

Принята:
педагогическим советом
протокол № 1 от 31 .08.2023 г.

Согласована:
на заседании родительского Совета
протокол № 1 от 31 .08.2023 г.

Утверждена:
приказом заведующего
МБДОУ ДСКВ № 29
г. Ейска МО Ейский район
от 31.08.2023 № 167
_____ Н.И. Сахно

Образовательная программа дошкольного образования

(для воспитанников второй группы раннего возраста, младшей группы, средней группы, старшей группы, подготовительной группы общеразвивающей направленности) муниципального бюджетного дошкольного образовательного учреждения детского сада комбинированного вида № 29 города Ейска муниципального образования Ейский район
на 2023-2024 учебный год

адрес: 353680, Россия, Краснодарский край,
Ейский район г. Ейск ул. Советов 76
телефон/факс: 8-86132-2-29-15
электронный адрес: dou29@eysk.edu.ru
сайт ДОО: <https://mdou29yeisk.ucoz.net/>

г. Ейск, 2023 г.

Содержание

І. Целевой раздел	
1.1. Пояснительная записка	4
Цели и задачи реализации Программы	6
Принципы и подходы к формированию Программы	8
Значимые для разработки Программы характеристики, в т.ч. характеристики особенностей развития детей раннего и дошкольного возраста	9
1.2. Планируемые образовательные результаты	10
1.2.1. Планируемые результаты в раннем возрасте (к 3 годам)	10
1.2.2. Планируемые результаты в дошкольном возрасте (к 4 годам)	12
1.2.3. Планируемые результаты в дошкольном возрасте (к 5 годам)	13
1.2.4. Планируемые результаты в дошкольном возрасте (к 6 годам)	15
1.2.5. Планируемые результаты на этапе завершения освоения Программы (к концу дошкольного возраста)	18
1.3. Педагогическая диагностика достижения планируемых результатов	22
ІІ. Содержательный раздел	
2.1. Задачи и содержание образования (обучения и воспитания по образовательным областям)	23
2.1.1. Социально-коммуникативное развитие	23
2.1.2. Познавательное развитие	40
2.1.3. Речевое развитие	51
2.1.4. Художественно-эстетическое развитие	65
2.1.5. Физическое развитие	104
2.2. Вариативные формы, способы, методы и средства реализации Программы с учетом возрастных и индивидуальных особенностей воспитанников, специфики их образовательных потребностей и интересов	125
2.3. Особенности образовательной деятельности разных видов и культурных практик	143
2.4. Особенности поддержки детской инициативы	149
2.5. Особенности взаимодействия педагогического коллектива с семьями воспитанников	151
2.6. Направление и задачи коррекционно-развивающей работы. Содержание КРР в ДОО.	153
2.7. Рабочая программа воспитания	159
Целевой раздел Программы воспитания	159
Цели и задачи воспитания	159
Направления воспитания	162
Целевые ориентиры воспитания детей раннего возраста	162
Целевые ориентиры воспитания детей на этапе завершения освоения программы	163

Содержательный раздел Программы воспитания	165
Уклад дошкольной образовательной организации	165
Воспитывающая среда дошкольной образовательной организации	167
Общности ДОО	168
Задачи воспитания в образовательных областях	170
Работа с родителями	172
События ДОО	173
Организация предметно-пространственной среды	173
Социальное партнерство	174
Организационный раздел Программы воспитания	175
III. Организационный раздел	
3.1. Материально-техническое обеспечение Программы, обеспеченность методическими материалами и средствами обучения и воспитания	176
3.1.1. Перечень литературных, музыкальных, художественных, анимационных произведений для реализации Программы	181
3.2. Распорядок и режим дня	197
3.3. Особенности традиционных событий, праздников, мероприятий	201
3.4. Особенности организации развивающей предметно-пространственной среды	214
IV. Дополнительный раздел	
4.1. Краткая презентация Программы	244
Календарный план воспитательной работы	248

1. ЦЕЛЕВОЙ РАЗДЕЛ

Пояснительная записка

Образовательная программа дошкольного образования муниципального бюджетного дошкольного образовательного учреждения детского сада комбинированного вида № 29 города Ейска муниципального образования Ейский район для воспитанников, второй группы раннего возраста, младшей группы, средней группы, старшей группы, подготовительной к школе группы общеразвивающей направленности на 2023-2024 учебный год разработана рабочей группой муниципального бюджетного дошкольного образовательного учреждения детского сада комбинированного вида № 29 города Ейска муниципального образования Ейский район в составе: старший воспитатель Симоненко Е.С. (руководитель рабочей группы), воспитатель Чечетенко Т.Ю. (член рабочей группы), воспитатель Шпак А.В. (член рабочей группы), воспитатель Яглова И.Ю. (член рабочей группы), педагог-психолог Модлина Е.В. (секретарь рабочей группы), Макарчук С.Н. (представитель родительской общности). Программа состоит из двух частей, обязательной части и части формируемой участниками образовательных отношений. Программа разработана с учетом особенностей дошкольной образовательной организации, региона, образовательных потребностей и запросов родителей воспитанников от 2 до 7 лет.

Обязательная часть программы разработана на основе: Федеральной образовательной программы дошкольного образования и составляет 60% от общего объёма Программы.

Часть программы, формируемая участниками образовательных отношений, разработана на основе:

<i>«Лучше нет родной Кубани» Авторская программа по краеведению Е.С.Симоненко, Ейск 2022 г.</i>	<i>Программа реализуется в группах казачьей направленности для детей 5-6 лет, 6-7 лет</i>
<i>«Всё про то, как мы живем» региональная образовательная программа авторы: Романычева Н.В., Головач Л.В., Илюхина Ю.В., Тулупова Г.С., Пришляк Т.В., Новомлынская Т.А., Самоходкина Л.Г., Солодова М.Г.</i>	<i>Программа реализуется в группах общеразвивающей направленности для детей 3-4 лет, 4-5 лет</i>

Образовательная программа дошкольного образования разработана с учетом:

- Федеральная образовательная программа дошкольного образования (утв. Приказ Министерства просвещения Российской Федерации от 25.11.2022 г. № 1028);

- «Федеральный государственный образовательный стандарт дошкольного образования», утвержденный приказом Министерства образования и науки Российской Федерации от 17 октября 2013 г. № 1155 (зарегистрирован Министерством юстиции Российской Федерации от 14 ноября 2013 г., регистрационный № 30384), с изменениями, внесенными приказом Министерства просвещения Российской Федерации от 21 января 2019 г. № 31 (зарегистрирован Министерством юстиции Российской Федерации 13 февраля 2019 г. регистрационный № 53776), с изменениями, внесенными приказом Министерства просвещения Российской Федерации от 08 ноября 2022 г. № 955 (зарегистрирован Министерством юстиции Российской Федерации 06 февраля 2023 г. регистрационный № 72264);

- Постановление Главного государственного санитарного врача Российской Федерации от 28.09.2020 г. № 28. Об утверждении санитарных правил С.П. 2.4.3648-20 «Санитарно-эпидемиологические требования к организациям воспитания и обучения, отдыха и оздоровления детей и молодежи».

- Постановление Главного государственного санитарного врача Российской Федерации от 27.10.2020 г. № 32» Об утверждении санитарно-эпидемиологических правил и норм СанПиН 2.3./2.4.3590-20 «Санитарно-эпидемиологические требования к организации общественного питания населения».

- Постановление Главного государственного санитарного врача Российской Федерации от 30 июня 2020 г. N 16 г. Москва «Об утверждении санитарно-эпидемиологических правил СП 3.1/2.4. 3598-20 «Санитарно – эпидемиологические требования к устройству, содержанию и организации работы образовательных организаций и других объектов социальной инфраструктуры для детей и молодежи в условиях распространения новой коронавирусной инфекции (COVID-19)».

Цели и задачи Программы

Цель Программы: - разностороннее развитие ребёнка в период дошкольного детства с учётом возрастных и индивидуальных особенностей на основе духовно-нравственных ценностей российского народа, исторических и национально-культурных традиций.

Задачи Программы:

- обеспечение единых для Российской Федерации содержания ДО и планируемых результатов освоения образовательной программы ДО;

- приобщение детей (в соответствии с возрастными особенностями) к базовым ценностям российского народа - жизнь, достоинство, права и свободы человека, патриотизм, гражданственность, высокие нравственные идеалы, крепкая семья, созидательный труд, приоритет духовного над материальным, гуманизм, милосердие, справедливость, коллективизм, взаимопомощь и взаимоуважение, историческая память и преемственность поколений, единство народов России; создание условий для формирования ценностного отношения к окружающему миру, становления опыта действий и поступков на основе осмысления ценностей;

- построение (структурирование) содержания образовательной деятельности на основе учёта возрастных и индивидуальных особенностей развития;

- создание условий для равного доступа к образованию для всех детей дошкольного возраста с учётом разнообразия образовательных потребностей и индивидуальных возможностей;

- охрана и укрепление физического и психического здоровья детей, в т.ч. их эмоционального благополучия;

- обеспечение развития физических, личностных, нравственных качеств и основ патриотизма, интеллектуальных и художественно-творческих способностей ребёнка, его инициативности, самостоятельности и ответственности;

- обеспечение психолого-педагогической поддержки семьи и повышение компетентности родителей (законных представителей) в вопросах воспитания, обучения и развития, охраны и укрепления здоровья детей, обеспечения их безопасности;

- достижение детьми на этапе завершения ДО уровня развития, необходимого и достаточного для успешного освоения ими образовательных программ начального общего образования.

**Цель и задачи части Программы, формируемой
участниками образовательных отношений
«Лучшие нет родной Кубани» для детей 5-7 лет**

Цель: приобщение воспитанников к казачьему укладу жизни, патриотическому и духовному воспитанию человека и гражданина на основе историко-культурных традиций казачества.

Задачи программы

1) формирование любви к родному Краснодарскому краю, родному городу, родному русскому языку, культурному наследию Кубанских казаков;

2) воспитание любви, уважения к своим национальным особенностям и чувства собственного достоинства как представителя своего народа;

3) воспитание уважительного отношения к гражданам России в целом, своим соотечественникам и согражданам, представителям всех народов России, к ровесникам, родителям, соседям, старшим, другим людям вне зависимости от их этнической принадлежности;

4) воспитание любви к родной природе, природе своего края, России, понимания единства природы и людей и бережного ответственного отношения к природе.

**Цель и задачи части Программы, формируемой
участниками образовательных отношений «Всё
про то, как мы живем» для детей 3-4, 4-5 лет.**

Цели Программы: Формирование у дошкольников целостной картины мира на основе представлений о социальной действительности родного города/станции, края. Воспитание патриотических чувств, любви к родному краю, Родине, гордости за ее достижения, уверенности в том, что Краснодарский край многонациональный край с героическим прошлым, успешным настоящим и счастливым будущим.

Задачи:

- создание благоприятных условий для развития интересов детей, любознательности и познавательной мотивации; формирование познавательных действий, становление сознания; развитие воображения и творческой активности;

- формирование первичных представлений о себе, о своей семье, об объектах окружающего мира (детский сад, улица, микрорайон, город/станция, край, страна)

- приобщение к истинно человеческим ценностям, культуре, науке, искусству;

- обеспечение психолого-педагогической поддержки семьи и повышение компетентности родителей (законных представителей) в вопросах развития и образования детей.

Принципы и подходы к формированию Программы

Программа построена на следующих принципах ДОО, установленных ФГОС ДОО:

- 1) полноценное проживание ребёнком всех этапов детства (младенческого, раннего и дошкольного возрастов), обогащение (амплификация) детского развития;
- 2) построение образовательной деятельности на основе индивидуальных особенностей каждого ребёнка, при котором сам ребёнок становится активным в выборе содержания своего образования, становится субъектом образования;
- 3) содействие и сотрудничество детей и родителей (законных представителей), совершеннолетних членов семьи, принимающих участие в воспитании детей младенческого, раннего и дошкольного возрастов, а также педагогических работников(далее вместе - взрослые);
- 4) признание ребёнка полноценным участником (субъектом) образовательных отношений;
- 5) поддержка инициативы детей в различных видах деятельности;
- 6) сотрудничество ДОО с семьей;
- 7) приобщение детей к социокультурным нормам, традициям семьи, общества и государства;
- 8) формирование познавательных интересов и познавательных действий ребёнка в различных видах деятельности;
- 9) возрастная адекватность дошкольного образования (соответствие условий, требований, методов возрасту и особенностям развития);
- 10) учёт этнокультурной ситуации развития детей.

Основными подходами к формированию Программы являются:

- **Деятельностный подход** предполагающий развитие ребенка в деятельности, включающей такие компоненты как самоцелеполагание, самопланирование, самоорганизация, самооценка, самоанализ;

- **Интегративный подход** ориентирующий на интеграцию процессов обучения, воспитания и развития в целостный образовательный процесс в интересах развития ребенка;

- **Индивидуальный подход**, предписывающий гибкое использование педагогами различных средств, форм и методов по отношению к каждому ребенку;

- **Личностно-ориентированный подход** который предусматривает организацию образовательного процесса на основе признания уникальности личности ребенка и создания условий для ее развития на основе изучения задатков, способностей, интересов, склонностей;

- **Средовый подход**, ориентирующий на использование возможностей внутренней и внешней среды образовательной организации в воспитании и развитии личности ребенка.

Значимые для разработки Программы характеристики, в т.ч. характеристики особенностей развития детей раннего и дошкольного возраста

Общие сведения о коллективе детей, родителей (законных представителей). В ДОО организована работа 5 групп общеразвивающей направленности:

- вторая группа раннего возраста -(2-3 года),
- младшая группа (3-4 года),
- средняя группа (4-5 лет),
- старшая группа (5-6 лет),
- подготовительная к школе (6-7 лет)

группа	возраст	количество групп	предельная наполняемость	наполняемость	количество мальчиков/девочек
Вторая группа раннего возраста	с 2 до 3 лет	1	21	21	7/14
Младшая группа	с 3 до 4 лет	1	25	25	13/12
Средняя группа	с 4 до 5 лет	1	24	24	12/12
Старшая группа	с 5 до 6 лет	1	25	25	17/8
Подготовительная к школе группа	с 6 до 7 лет	1	25	20	15/5
Итого: 5 групп воспитанников	с 2 до 7 лет	5	120	115	64/51

Группы здоровья воспитанников

Группа здоровья	I	II	III
Вторая группа раннего возраста	11	9	1
Младшая группа	17	7	1
Средняя группа	16	7	1
Старшая группа	18	6	1
Подготовительная к школе группа	16	3	1
Итого: 5 групп воспитанников			

1.2. Планируемые образовательные результаты

Содержание и планируемые результаты Программы не ниже соответствующих содержания и планируемых результатов Федеральной программы.

В соответствии с ФГОС ДО специфика дошкольного возраста и системные особенности ДО делают неправомерными требования от ребёнка дошкольного возраста конкретных образовательных достижений. Поэтому планируемые результаты освоения Программы представляют собой возрастные характеристики возможных достижений ребёнка дошкольного возраста на разных возрастных этапах и к завершению ДО.

В соответствии с периодизацией психического развития ребёнка согласно культурно-исторической психологии, дошкольное детство подразделяется на три возраста:

- младенческий (первое и второе полугодия жизни),
- ранний (от одного года до трех лет),
- дошкольный возраст (от трех до семи лет).

Обозначенные в Программе возрастные ориентиры «к одному году», «к трем годам» и так далее имеют условный характер, что предполагает широкий возрастной диапазон для достижения ребёнком планируемых результатов. Это связано с неустойчивостью, гетерохронностью и индивидуальным темпом психического развития детей в дошкольном детстве, особенно при прохождении критических периодов. По этой причине ребёнок может продемонстрировать обозначенные в планируемых результатах возрастные характеристики развития раньше или позже заданных возрастных ориентиров.

Степень выраженности возрастных характеристик возможных достижений может различаться у детей одного возраста по причине высокой индивидуализации их психического развития и разных стартовых условий освоения образовательной программы. Обозначенные различия не должны быть констатированы как трудности ребёнка в освоении образовательной программы ДОО и не подразумевают его включения в соответствующую целевую группу.

1.2.1. Планируемые результаты в раннем возрасте (к трем годам):

- у ребёнка развита крупная моторика, он активно использует освоенные ранее движения, начинает осваивать бег, прыжки, повторяет за взрослым простые имитационные упражнения, понимает указания взрослого, выполняет движения по зрительному и звуковому ориентирам; с желанием играет в подвижные игры;

- ребёнок демонстрирует элементарные культурно-гигиенические навыки, владеет простейшими навыками самообслуживания (одевание, раздевание, самостоятельно ест и тому подобное);

- ребёнок стремится к общению со взрослыми, реагирует на их настроение;

- ребёнок проявляет интерес к сверстникам; наблюдает за их действиями и подражает им; играет рядом;
- ребёнок понимает и выполняет простые поручения взрослого;
- ребёнок стремится проявлять самостоятельность в бытовом и игровом поведении;
- ребёнок способен направлять свои действия на достижение простой, самостоятельно поставленной цели; знает, с помощью каких средств и в какой последовательности продвигаться к цели;
- ребёнок владеет активной речью, использует в общении разные части речи, простые предложения из 4-х слов и более, включенные в общение; может обращаться с вопросами и просьбами;
- ребёнок проявляет интерес к стихам, сказкам, повторяет отдельные слова и фразы за взрослым;
- ребёнок рассматривает картинки, показывает и называет предметы, изображенные на них;
- ребёнок различает и называет основные цвета, формы предметов, ориентируется в основных пространственных и временных отношениях;
- ребёнок осуществляет поисковые и обследовательские действия;
- ребёнок знает основные особенности внешнего облика человека, его деятельности; свое имя, имена близких; демонстрирует первоначальные представления о населенном пункте, в котором живет (город, село и так далее);
- ребёнок имеет представления об объектах живой и неживой природы ближайшего окружения и их особенностях, проявляет положительное отношение и интерес к взаимодействию с природой, наблюдает за явлениями природы, старается не причинять вред живым объектам;
- ребёнок с удовольствием слушает музыку, подпевает, выполняет простые танцевальные движения;
- ребёнок эмоционально откликается на красоту природы и произведения искусства;
- ребёнок осваивает основы изобразительной деятельности (лепка, рисование) и конструирования: может выполнять уже довольно сложные постройки (гараж, дорогу к нему, забор) и играть с ними; рисует дорожки, дождик, шарики; лепит палочки, колечки, лепешки;
- ребёнок активно действует с окружающими его предметами, знает названия, свойства и назначение многих предметов, находящихся в его повседневном обиходе;
- ребёнок в играх отображает действия окружающих («готовит обед», «ухаживает за больным» и другое), воспроизводит не только их последовательность и взаимосвязь, но и социальные отношения (ласково обращается с куклой, делает ей замечания), заранее определяет цель («Я буду лечить куклу»).

1.2.2. Планируемые результаты в дошкольном возрасте (к 4 годам)

- ребёнок демонстрирует положительное отношение к разнообразным физическим упражнениям, проявляет избирательный интерес к отдельным двигательным действиям (бросание и ловля мяча, ходьба, бег, прыжки) и подвижным играм;
- ребёнок проявляет элементы самостоятельности в двигательной деятельности, с интересом включается в подвижные игры, стремится к выполнению правил и основных ролей в игре, выполняет простейшие правила построения и перестроения, выполняет ритмические упражнения под музыку;
- ребёнок демонстрирует координацию движений при выполнении упражнений, сохраняет равновесие при ходьбе, беге, прыжках, способен реагировать на сигналы, переключаться с одного движения на другое, выполнять движения в общем для всех темпе;
- ребёнок владеет культурно-гигиеническими навыками: умывание, одевание и тому подобное, соблюдает требования гигиены, имеет первичные представления о факторах, положительно влияющих на здоровье;
- ребёнок проявляет доверие к миру, положительно оценивает себя, говорит о себе в первом лице;
- ребёнок откликается эмоционально на ярко выраженное состояние близких и сверстников по показу и побуждению взрослых; дружелюбно настроен в отношении других детей;
- ребёнок владеет элементарными нормами и правилами поведения, связанными с определенными разрешениями и запретами («можно», «нельзя»), демонстрирует стремление к положительным поступкам;
- ребёнок демонстрирует интерес к сверстникам в повседневном общении и бытовой деятельности, владеет элементарными средствами общения в процессе взаимодействия со сверстниками;
- ребёнок проявляет интерес к правилам безопасного поведения; осваивает безопасные способы обращения со знакомыми предметами ближайшего окружения;
- ребёнок охотно включается в совместную деятельность со взрослым, подражает его действиям, отвечает на вопросы взрослого и комментирует его действия в процессе совместной деятельности;
- ребёнок произносит правильно в словах все гласные и согласные звуки, кроме шипящих и сонорных, согласовывает слова в предложении в роде, числе и падеже, повторяет за педагогическим работником (далее - педагог) рассказы из 3-4 предложений, пересказывает знакомые литературные произведения, использует речевые формы вежливого общения;
- ребёнок понимает содержание литературных произведений и участвует в их драматизации, рассматривает иллюстрации в книгах, запоминает небольшие потешки, стихотворения, эмоционально откликается на них;
- ребёнок демонстрирует умения вступать в речевое общение со знакомыми взрослыми: понимает обращенную к нему речь, отвечает на вопросы, используя простые распространенные предложения; проявляет речевую активность в общении со сверстником;

- ребёнок совместно со взрослым пересказывает знакомые сказки, короткие стихи;

- ребёнок демонстрирует познавательную активность в деятельности, проявляет эмоции удивления в процессе познания, отражает в общении и совместной деятельности со взрослыми и сверстниками полученные представления о предметах и объектах ближайшего окружения, задает вопросы констатирующего и проблемного характера;

- ребёнок проявляет потребность в познавательном общении со взрослыми; демонстрирует стремление к наблюдению, сравнению, обследованию свойств и качеств предметов, к простейшему экспериментированию с предметами и материалами: проявляет элементарные представления о величине, форме и количестве предметов и умения сравнивать предметы по этим характеристикам;

- ребёнок проявляет интерес к миру, к себе и окружающим людям;

- ребёнок знает об объектах ближайшего окружения: о родном населенном пункте, его названии, достопримечательностях и традициях;

- ребёнок имеет представление о разнообразных объектах живой и неживой природы ближайшего окружения, выделяет их отличительные особенности и свойства, различает времена года и характерные для них явления природы, имеет представление о сезонных изменениях в жизни животных, растений и человека, интересуется природой, положительно относится ко всем живым существам, знает о правилах поведения в природе, заботится о животных и растениях, не причиняет им вред;

- ребёнок способен создавать простые образы в рисовании и аппликации, строить простую композицию с использованием нескольких цветов, создавать несложные формы из глины и теста, видоизменять их и украшать; использовать простые строительные детали для создания постройки с последующим её анализом;

- ребёнок с интересом вслушивается в музыку, запоминает и узнает знакомые произведения, проявляет эмоциональную отзывчивость, различает музыкальные ритмы, передает их в движении;

- ребёнок активно взаимодействует со сверстниками в игре, принимает на себя роль и действует от имени героя, строит ролевые высказывания, использует предметы-заместители, разворачивает несложный игровой сюжет из нескольких эпизодов;

- ребёнок в дидактических играх действует в рамках правил, в театрализованных играх разыгрывает отрывки из знакомых сказок, рассказов, передает интонацию и мимические движения.

1.2.3. Планируемые результаты в дошкольном возрасте (к 5 годам)

- ребёнок проявляет интерес к разнообразным физическим упражнениям, действиям с физкультурными пособиями, настойчивость для достижения результата, испытывает потребность в двигательной активности;

- ребёнок демонстрирует координацию, быстроту, силу, выносливость, гибкость, ловкость, развитие крупной и мелкой моторики, активно и с интересом выполняет основные движения, общеразвивающие упражнения и элементы спортивных упражнений, с желанием играет в подвижные игры, ориентируется в

- пространстве, переносит освоенные движения в самостоятельную деятельность;
- ребёнок стремится узнать о правилах здорового образа жизни, готов элементарно охарактеризовать свое самочувствие, привлечь внимание взрослого в случае недомогания;
 - ребёнок стремится к самостоятельному осуществлению процессов личной гигиены, их правильной организации;
 - ребёнок выполняет самостоятельно правила общения со взрослым, внимателен к его словам и мнению, стремится к познавательному, интеллектуальному общению со взрослыми: задает много вопросов поискового характера, стремится к одобряемым формам поведения, замечает ярко выраженное эмоциональное состояние окружающих людей, по примеру педагога проявляет сочувствие;
 - ребёнок без напоминания взрослого здоровается и прощается, говорит «спасибо» и «пожалуйста»;
 - ребёнок демонстрирует стремление к общению со сверстниками, по предложению педагога может договориться с детьми, стремится к самовыражению в деятельности, к признанию и уважению сверстников;
 - ребёнок познает правила безопасного поведения и стремится их выполнять в повседневной жизни;
 - ребёнок самостоятелен в самообслуживании;
 - ребёнок проявляет познавательный интерес к труду взрослых, профессиям, технике; отражает эти представления в играх;
 - ребёнок стремится к выполнению трудовых обязанностей, охотно включается в совместный труд со взрослыми или сверстниками;
 - ребёнок инициативен в разговоре, использует разные типы реплик и простые формы объяснительной речи, речевые контакты становятся более длительными и активными;
 - ребёнок большинство звуков произносит правильно, пользуется средствами эмоциональной и речевой выразительности;
 - ребёнок самостоятельно пересказывает знакомые сказки, с небольшой помощью взрослого составляет описательные рассказы и загадки;
 - ребёнок проявляет словотворчество, интерес к языку, с интересом слушает литературные тексты, воспроизводит текст;
 - ребёнок способен рассказать о предмете, его назначении и особенностях, о том, как он был создан;
 - ребёнок проявляет стремление к общению со сверстниками в процессе познавательной деятельности, осуществляет обмен информацией; охотно сотрудничает со взрослыми не только в совместной деятельности, но и в свободной самостоятельной; отличается высокой активностью и любознательностью;
 - ребёнок активно познает и называет свойства и качества предметов, особенности объектов природы, исследовательские действия; объединяет предметы и объекты в видовые категории с указанием характерных признаков;
 - ребёнок задает много вопросов поискового характера, включается в деятельность экспериментирования, использует исследовательские действия,

предпринимает попытки сделать логические выводы;

- ребёнок с удовольствием рассказывает о себе, своих желаниях, достижениях, семье, семейном быте, традициях; активно участвует в мероприятиях и праздниках, готовящихся в группе, в ДОО, имеет представления о малой родине, названии населенного пункта, улицы, некоторых памятных местах;

- ребёнок имеет представление о разнообразных представителях живой природы родного края, их особенностях, свойствах объектов неживой природы, сезонных изменениях в жизни природы, явлениях природы, интересуется природой, экспериментирует, положительно относится ко всем живым существам, знает правила поведения в природе, стремится самостоятельно ухаживать за растениями и животными, беречь их;

- ребёнок владеет количественным и порядковым счетом в пределах пяти, умением непосредственно сравнивать предметы по форме и величине, различает части суток, знает их последовательность, понимает временную последовательность «вчера, сегодня, завтра», ориентируется от себя в движении; использует математические представления для познания окружающей действительности;

- ребёнок проявляет интерес к различным видам искусства, эмоционально откликается на отраженные в произведениях искусства действия, поступки, события;

- ребёнок проявляет себя в разных видах музыкальной, изобразительной, театрализованной деятельности, используя выразительные и изобразительные средства;

- ребёнок использует накопленный художественно-творческий опыт в самостоятельной деятельности, с желанием участвует в культурно - досуговой деятельности (праздниках, развлечениях и других видах культурно - досуговой деятельности);

- ребёнок создает изображения и постройки в соответствии с темой, используя разнообразные материалы, владеет техническими и изобразительными умениями;

- ребёнок называет роль до начала игры, обозначает новую роль по ходу игры, активно использует предметы-заместители, предлагает игровой замысел и проявляет инициативу в развитии сюжета, активно включается в ролевой диалог, проявляет творчество в создании игровой обстановки;

- ребёнок принимает игровую задачу в играх с правилами, проявляет интерес к результату, выигрышу; ведет негромкий диалог с игрушками, комментирует их «действия» в режиссерских играх.

1.2.4. Планируемые результаты в дошкольном возрасте (к 6 годам)

- ребёнок демонстрирует ярко выраженную потребность в двигательной активности, проявляет интерес к новым и знакомым физическим упражнениям, пешим прогулкам, показывает избирательность и инициативу при выполнении упражнений, имеет представления о некоторых видах спорта, туризме, как форме активного отдыха;

- ребёнок проявляет осознанность во время занятий физической культурой, демонстрирует выносливость, быстроту, силу, гибкость, ловкость, координацию, выполняет упражнения в заданном ритме и темпе, способен проявить творчество при составлении несложных комбинаций из знакомых упражнений;

- ребёнок проявляет доступный возрасту самоконтроль, способен привлечь внимание других детей и организовать знакомую подвижную игру;

- ребёнок проявляет духовно-нравственные качества и основы патриотизма в процессе ознакомления с видами спорта и достижениями российских спортсменов;

- ребёнок владеет основными способами укрепления здоровья (закаливание, утренняя гимнастика, соблюдение личной гигиены, безопасное поведение и другие); мотивирован на сбережение и укрепление собственного здоровья и здоровья окружающих;

- ребёнок настроен положительно по отношению к окружающим, охотно вступает в общение со взрослыми и сверстниками, проявляет сдержанность по отношению к незнакомым людям, при общении со взрослыми и сверстниками ориентируется на общепринятые нормы и правила культуры поведения, проявляет в поведении уважение и привязанность к родителям (законным представителям), демонстрирует уважение к педагогам, интересуется жизнью семьи и ДОО;

- ребёнок способен различать разные эмоциональные состояния взрослых и сверстников, учитывает их в своем поведении, откликается на просьбу помочь, в оценке поступков опирается на нравственные представления;

- ребёнок проявляет активность в стремлении к познанию разных видов труда и профессий, бережно относится к предметному миру как результату труда взрослых, стремится участвовать в труде взрослых, самостоятелен, инициативен в самообслуживании, участвует со сверстниками в разных видах повседневного и ручного труда;

- ребёнок владеет представлениями о безопасном поведении, соблюдает правила безопасного поведения в разных видах деятельности, демонстрирует умения правильно и безопасно пользоваться под присмотром взрослого бытовыми предметами и приборами, безопасного общения с незнакомыми животными, владеет основными правилами безопасного поведения на улице;

- ребёнок регулирует свою активность в деятельности, умеет соблюдать очередность и учитывать права других людей, проявляет инициативу в общении и деятельности, задает вопросы различной направленности, слушает и понимает взрослого, действует по правилу или образцу в разных видах деятельности, способен к произвольным действиям;

- ребёнок проявляет инициативу и самостоятельность в процессе придумывания загадок, сказок, рассказов, владеет первичными приемами аргументации и доказательства, демонстрирует богатый словарный запас, безошибочно пользуется обобщающими словами и понятиями, самостоятельно пересказывает рассказы и сказки, проявляет избирательное отношение к произведениям определенной тематики и жанра;

- ребёнок испытывает познавательный интерес к событиям, находящимся за рамками личного опыта, фантазирует, предлагает пути решения проблем, имеет представления о социальном, предметном и природном мире; ребёнок устанавливает закономерности причинно-следственного характера, приводит логические высказывания; проявляет любознательность;

- ребёнок использует математические знания, способы и средства для познания окружающего мира; способен к произвольным умственным действиям; логическим операциям анализа, сравнения, обобщения, систематизации, классификации и другим, оперируя предметами разными по величине, форме, количеству; владеет счетом, ориентировкой в пространстве и времени;

- ребёнок знает о цифровых средствах познания окружающей действительности, использует некоторые из них, придерживаясь правил безопасного обращения с ними;

- ребёнок проявляет познавательный интерес к населенному пункту, в котором живет, знает некоторые сведения о его достопримечательностях, событиях городской и сельской жизни; знает название своей страны, её государственные символы;

- ребёнок имеет представление о живой природе разных регионов России, может классифицировать объекты по разным признакам; имеет представление об особенностях и потребностях живого организма, изменениях в жизни природы в разные сезоны года, соблюдает правила поведения в природе, ухаживает за растениями и животными, бережно относится к ним;

- ребёнок проявляет интерес и (или) с желанием занимается музыкальной, изобразительной, театрализованной деятельностью; различает виды, жанры, формы в музыке, изобразительном и театральном искусстве; проявляет музыкальные и художественно-творческие способности;

- ребёнок принимает активное участие в праздничных программах и их подготовке; взаимодействует со всеми участниками культурно-досуговых мероприятий;

- ребёнок самостоятельно определяет замысел рисунка, аппликации, лепки, постройки, создает образы и композиционные изображения, интегрируя освоенные техники и средства выразительности, использует разнообразные материалы;

- ребёнок согласовывает свои интересы с интересами партнеров в игровой деятельности, умеет предложить и объяснить замысел игры, комбинировать сюжеты на основе разных событий, создавать игровые образы, управлять персонажами в режиссерской игре;

- ребёнок проявляет интерес к игровому экспериментированию, развивающим и познавательным играм, в играх с готовым содержанием и правилами действует в точном соответствии с игровой задачей и правилами.

1.2.5. Планируемые результаты на этапе завершения освоения Программы (к концу дошкольного возраста)

- у ребёнка сформированы основные психофизические и нравственно-волевые качества;
- ребёнок владеет основными движениями и элементами спортивных игр, может контролировать свои движения и управлять ими;
- ребёнок соблюдает элементарные правила здорового образа жизни и личной гигиены;
- ребёнок результативно выполняет физические упражнения (общеразвивающие, основные движения, спортивные), участвует в туристских пеших прогулках, осваивает простейшие туристские навыки, ориентируется на местности;
- ребёнок проявляет элементы творчества в двигательной деятельности;
- ребёнок проявляет нравственно-волевые качества, самоконтроль и может осуществлять анализ своей двигательной деятельности;
- ребёнок проявляет духовно-нравственные качества и основы патриотизма в ходе занятий физической культурой и ознакомлением с достижениями российского спорта;
- ребёнок имеет начальные представления о правилах безопасного поведения в двигательной деятельности; о том, что такое здоровье, понимает, как поддержать, укрепить и сохранить его;
- ребёнок владеет навыками личной гигиены, может заботливо относиться к своему здоровью и здоровью окружающих, стремится оказать помощь и поддержку другим людям;
- ребёнок соблюдает элементарные социальные нормы и правила поведения в различных видах деятельности, взаимоотношениях со взрослыми и сверстниками;
- ребёнок владеет средствами общения и способами взаимодействия со взрослыми и сверстниками; способен понимать и учитывать интересы и чувства других; договариваться и дружить со сверстниками; старается разрешать возникающие конфликты конструктивными способами;
- ребёнок способен понимать свои переживания и причины их возникновения, регулировать свое поведение и осуществлять выбор социально одобряемых действий в конкретных ситуациях, обосновывать свои ценностные ориентации;
- ребёнок стремится сохранять позитивную самооценку;
- ребёнок проявляет положительное отношение к миру, разным видам труда, другим людям и самому себе;
- у ребёнка выражено стремление заниматься социально значимой деятельностью;
- ребёнок способен откликаться на эмоции близких людей, проявлять эмпатию (сочувствие, сопереживание, содействие);
- ребёнок способен к осуществлению социальной навигации как ориентации в социуме и соблюдению правил безопасности в реальном и цифровом взаимодействии;

- ребёнок способен решать адекватные возрасту интеллектуальные, творческие и личностные задачи; применять накопленный опыт для осуществления различных видов детской деятельности, принимать собственные решения и проявлять инициативу;

- ребёнок владеет речью как средством коммуникации, ведет диалог со взрослыми и сверстниками, использует формулы речевого этикета в соответствии с ситуацией общения, владеет коммуникативно-речевыми умениями;

- ребёнок знает и осмысленно воспринимает литературные произведения различных жанров, имеет предпочтения в жанрах литературы, проявляет интерес к книгам познавательного характера, определяет характеры персонажей, мотивы их поведения, оценивает поступки литературных героев;

- ребёнок обладает начальными знаниями о природном и социальном мире, в котором он живет: элементарными представлениями из области естествознания, математики, истории, искусства и спорта, информатики и инженерии и тому подобное; о себе, собственной принадлежности и принадлежности других людей к определенному полу; составе семьи, родственных отношениях и взаимосвязях, семейных традициях; об обществе, его национально-культурных ценностях; государстве и принадлежности к нему;

- ребёнок проявляет любознательность, активно задает вопросы взрослым и сверстникам; интересуется субъективно новым и неизвестным в окружающем мире; способен самостоятельно придумывать объяснения явлениям природы и поступкам людей; склонен наблюдать, экспериментировать; строить смысловую картину окружающей реальности, использует основные культурные способы деятельности;

- ребёнок имеет представление о жизни людей в России, имеет некоторые представления о важных исторических событиях Отечества; имеет представление о многообразии стран и народов мира;

- ребёнок способен применять в жизненных и игровых ситуациях знания о количестве, форме, величине предметов, пространстве и времени, умения считать, измерять, сравнивать, вычислять и тому подобное;

- ребёнок имеет разнообразные познавательные умения: определяет противоречия, формулирует задачу исследования, использует разные способы и средства проверки предположений: сравнение с эталонами, классификацию, систематизацию, некоторые цифровые средства и другое;

- ребёнок имеет представление о некоторых наиболее ярких представителях живой природы России и планеты, их отличительных признаках, среде обитания, потребностях живой природы, росте и развитии живых существ; свойствах неживой природы, сезонных изменениях в природе, наблюдает за погодой, живыми объектами, имеет сформированный познавательный интерес к природе, осознанно соблюдает правила поведения в природе, знает способы охраны природы, демонстрирует заботливое отношение к ней;

- ребёнок способен воспринимать и понимать произведения различных видов искусства, имеет предпочтения в области музыкальной, изобразительной, театрализованной деятельности;

- ребёнок выражает интерес к культурным традициям народа в процессе знакомства с различными видами и жанрами искусства; обладает начальными знаниями об искусстве;

- ребёнок владеет умениями, навыками и средствами художественной выразительности в различных видах деятельности и искусства; использует различные технические приемы в свободной художественной деятельности;

- ребёнок участвует в создании индивидуальных и коллективных творческих работ, тематических композиций к праздничным утренникам и развлечениям, художественных проектах;

- ребёнок самостоятельно выбирает технику и выразительные средства для наиболее точной передачи образа и своего замысла, способен создавать сложные объекты и композиции, преобразовывать и использовать с учётом игровой ситуации;

- ребёнок владеет разными формами и видами игры, различает условную и реальную ситуации, предлагает и объясняет замысел игры, комбинирует сюжеты на основе реальных, вымышленных событий, выполняет несколько ролей в одной игре, подбирает разные средства для создания игровых образов, согласовывает свои интересы с интересами партнеров по игре, управляет персонажами в режиссерской игре;

- ребёнок проявляет интерес к игровому экспериментированию с предметами, к развивающим и познавательным играм, в играх с готовым содержанием и правилами может объяснить содержание и правила игры другим детям, в совместной игре следит за точным выполнением правил всеми участниками;

- ребёнок способен планировать свои действия, направленные на достижение конкретной цели; демонстрирует сформированные предпосылки к учебной деятельности и элементы готовности к школьному обучению.

***Планируемые результаты при решении задач,
формируемой участниками образовательных отношений
по программе «Лучшие нетральной Кубани» авторская
программа по краеведению Е.С.Симоненко***

1. Ребенок владеет знаниями о родном Краснодарском крае, родном городе, о русском языке, о культурном наследии Кубанских казаков.

2. Проявляет уважение к своим национальным особенностям, чувство собственного достоинства как представителя своего народа.

3. Проявляет уважительное отношение к гражданам России в целом, своим соотечественникам и согражданам, представителям всех народов России, к ровесникам, родителям, соседям, старшим, другим людям вне зависимости от их этнической принадлежности.

4. Проявляет бережное отношение к родной природе, природе своего края, России, понимания единства природы и людей.

***Планируемые результаты при решении задач,
формируемой участниками образовательных отношений
по региональной программе «Всё про, то как мы живем»***

Планируемые результаты освоения региональной программы на этапе завершения дошкольного образования сформулированы в виде социально-нормативных возрастных характеристик возможных достижений ребенка дошкольника:

ребёнок проявляет познавательный интерес к окружающему миру, интересуется причинно-следственными связями, проявляет эмоционально-оценочное отношение к реальным поступкам, событиям с учётом культуры и традиций Краснодарского края;

ребёнок проявляет патриотические чувства, ощущает гордость за свою малую родину, её достижения;

ребёнок обладает начальными знаниями о себе, своей семье, улице, городе, крае, стране. Использует полученные знания в деятельности и общении со взрослыми и сверстниками.

1.3. Педагогическая диагностика достижения планируемых результатов

Педагогическая диагностика достижения планируемых результатов направлена на изучение деятельностных умений ребёнка, его интересов, предпочтений, склонностей, личностных особенностей, способов взаимодействия со взрослыми и сверстниками. Она позволяет выявлять особенности и динамику развития ребёнка, составлять на основе полученных данных индивидуальные образовательные маршруты освоения образовательной программы, своевременно вносить изменения в планирование, содержание и организацию образовательной деятельности.

При реализации Программы в группах для детей 3-4 лет, 4-5 лет, 5-6 лет, 6-7 лет 2 раза в год проводится **оценка индивидуального развития детей**, которая осуществляется педагогом в рамках педагогической диагностики.

Педагогическая диагностика индивидуального развития детей проводится педагогом в произвольной форме на основе малоформализованных диагностических методов: наблюдения, свободных бесед с детьми, анализа продуктов детской деятельности (рисунков, работ по лепке, аппликации, построек, поделок и тому подобное), специальных диагностических ситуаций. При необходимости педагог может использовать специальные методики диагностики физического, коммуникативного, познавательного, речевого, художественно-эстетического развития.

Основным методом педагогической диагностики является наблюдение. Ориентирами для наблюдения являются возрастные характеристики развития ребёнка. Они выступают как обобщенные показатели возможных достижений детей на разных этапах дошкольного детства в соответствующих образовательных областях. Педагог наблюдает за поведением ребёнка в деятельности (игровой, общении, познавательно-исследовательской, изобразительной, конструировании, двигательной), разных ситуациях (в режимных процессах, в группе и на прогулке, совместной и самостоятельной деятельности детей и других ситуациях). В процессе наблюдения педагог отмечает особенности проявления ребёнком личностных качеств, деятельностных умений, интересов, предпочтений, фиксирует реакции на успехи и неудачи, поведение в конфликтных ситуациях и тому подобное.

С целью обеспечения медико-педагогического сопровождения воспитанников проходящих адаптацию к детскому саду, воспитанников с отклонениями в развитии и/или состоянии декомпенсации, исходя из реальных возможностей детского сада, возрастными, индивидуальными особенностями во второй группе раннего возраста для детей от 2 до 3 лет, проводится оценка нервно-психического развития воспитанников на основе диагностических материалов нервно-психического развития детей раннего возраста Пантюхина Г.В., Печора К.Л. с первого дня пребывания ребенка в группе и до перехода в следующую возрастную группу в соответствии с эпикризными периодами.

2. СОДЕРЖАТЕЛЬНЫЙ РАЗДЕЛ

2.1. Задачи и содержание образования (обучения и воспитания по образовательным областям).

Программа определяет содержательные линии образовательной деятельности, реализуемые ДОО по основным направлениям развития детей дошкольного возраста (социально-коммуникативного, познавательного, речевого, художественно-эстетического, физического развития).

В каждой образовательной области сформулированы задачи и содержание образовательной деятельности, предусмотренное для освоения в каждой возрастной группе детей в возрасте от двух месяцев до семи-восьми лет. Представлены задачи воспитания, направленные на приобщение детей к ценностям русского народа, формирование у них ценностного отношения к окружающему миру.

Более конкретное и дифференцированное по возрастам описание воспитательных задач приводится в Программе воспитания.

2.1.1. Образовательная область «Социально-коммуникативное развитие»

В области социально-коммуникативного развития основными задачами образовательной деятельности детей от 2 лет до 3 лет являются:

- поддерживать эмоционально-положительное состояние детей в период адаптации к ДОО;

- развивать игровой опыт ребёнка, помогая детям отражать в игре представления об окружающей действительности;

- поддерживать доброжелательные взаимоотношения детей, развивать эмоциональную отзывчивость в ходе привлечения к конкретным действиям помощи, заботы, участия;

- формировать элементарные представления о людях (взрослые, дети), их внешнем виде, действиях, одежде, о некоторых ярко выраженных эмоциональных состояниях (радость, грусть), о семье и ДОО;

- формировать первичные представления ребёнка о себе, о своем возрасте, поле, о родителях (законных представителях) и близких членах семьи.

Содержание образовательной деятельности

Педагог поддерживает желание детей познакомиться со сверстником, узнать его имя, используя приемы поощрения и одобрения. Оказывает помощь детям в определении особенностей внешнего вида мальчиков и девочек, их одежды, причёсок, предпочитаемых игрушек, задает детям вопросы уточняющего или проблемного характера, объясняет отличительные признаки взрослых и детей, используя наглядный материал и повседневные жизненные ситуации. Показывает и называет ребёнку основные части тела и лица человека, его действия. Поддерживает желание ребёнка называть и различать основные действия взрослых.

Педагог знакомит детей с основными эмоциями и чувствами человека,

обозначает их словом, демонстрирует их проявление мимикой, жестами, интонацией голоса. Предлагает детям повторить слова, обозначающие эмоциональное состояние человека, предлагает детям задания, помогающие закрепить представление об эмоциях, в т.ч. их узнавание на картинках.

Педагог рассматривает вместе с детьми картинки с изображением семьи: детей, родителей (законных представителей). Поощряет стремление детей узнавать членов семьи, называть их, рассказывает детям о том, как члены семьи могут заботиться друг о друге.

Педагог поддерживает желание детей познавать пространство своей группы, узнавать вход в группу, её расположение на этаже, педагогов, которые работают с детьми. Рассматривает с детьми пространство группы, назначение каждого помещения, его наполнение, помогает детям ориентироваться в пространстве группы.

Педагог поддерживает стремление детей выполнять элементарные правила поведения («можно», «нельзя»). Личным показом демонстрирует правила общения: здоровается, прощается, говорит «спасибо», «пожалуйста», напоминает детям о важности использования данных слов в процессе общения со взрослыми и сверстниками, поощряет инициативу и самостоятельность ребёнка при использовании «вежливых слов».

Педагог использует приемы общения, позволяющие детям проявлять внимание к его словам и указаниям, поддерживает желание ребёнка выполнять указания взрослого, действовать по его примеру и показу.

Педагог организует детей на участие в подвижных, музыкальных, сюжетных и хороводных играх, поощряет их активность и инициативность в ходе участия в играх.

Педагог формирует представление детей о простых предметах своей одежды, обозначает словами каждый предмет одежды, рассказывает детям о назначении предметов одежды, способах их использования (надевание колготок, футболок и тому подобное).

В области социально-коммуникативного развития основными задачами образовательной деятельности детей от 3 лет до 4 лет являются:

1) в сфере социальных отношений:

- развивать эмоциональную отзывчивость, способность откликаться на ярко выраженные эмоции сверстников и взрослых, различать и понимать отдельные эмоциональные проявления, учить правильно их называть;

- обогащать представления детей о действиях, в которых проявляются доброе отношение и забота о членах семьи, близком окружении;

- поддерживать в установлении положительных контактов между детьми, основанных на общих интересах к действиям с игрушками, предметами и взаимной симпатии;

- оказывать помощь в освоении способов взаимодействия со сверстниками в игре, в повседневном общении и бытовой деятельности;

- приучать детей к выполнению элементарных правил культуры поведения в ДОО;

2) в области формирования основ гражданственности и патриотизма:

- обогащать представления детей о малой родине и поддерживать их отражения в различных видах деятельности;

3) в сфере трудового воспитания:

- развивать интерес к труду взрослых в ДОО и в семье, формировать представления о конкретных видах хозяйственно-бытового труда, направленных на заботу о детях (мытьё посуды, уборка помещений группы и участка и прочее) и трудовые навыки;

- воспитывать бережное отношение к предметам и игрушкам как результатам труда взрослых;

- приобщать детей к самообслуживанию (одевание, раздевание, умывание), развивать самостоятельность, уверенность, положительную самооценку;

4) в области формирования основ безопасного поведения:

- развивать интерес к правилам безопасного поведения;

- обогащать представления о правилах безопасного поведения в быту, безопасного использования бытовых предметов и гаджетов, исключая практическое использование электронных средств обучения.

Содержание образовательной деятельности

1) В сфере социальных отношений

Педагог создает условия для формирования у детей образа Я: закрепляет умение называть свое имя и возраст, говорить о себе в первом лице; проговаривает с детьми характеристики, отличающие их друг от друга (внешность, предпочтения в деятельности, личные достижения).

Педагоги способствуют различению детьми основных эмоций (радость, печаль, грусть, гнев, страх, удивление) и пониманию ярко выраженных эмоциональных состояний. При общении с детьми педагог интересуется настроением детей, предоставляет возможность рассказать о своих переживаниях, демонстрирует разнообразные способы эмпатийного поведения (поддержать, пожалеть, обнадежить, отвлечь и порадовать). При чтении художественной литературы педагог обращает внимание на проявления, характеризующие настроения, эмоции и чувства героев, комментирует их отношения и поведение, поощряет подражание детей позитивному опыту персонажей художественных произведений и мультипликации.

Педагог обогащает представления детей о действиях и поступках людей, в которых проявляются доброе отношение и забота о членах семьи, близком окружении, о животных, растениях; знакомит с произведениями, отражающими отношения между членами семьи.

Педагог создает в группе положительный эмоциональный фон для объединения детей, проводит игры и упражнения в кругу, где дети видят и слышат друг друга. Педагог поощряет позитивный опыт взаимодействия детей, создает условия для совместных игр, демонстрирует позитивный настрой и удовольствие, которое можно испытывать от общения и совместной игры. Помогает детям обращаться друг к другу, распознавать проявление основных эмоций и реагировать на них. Способствует освоению детьми простых способов общения и взаимодействия: обращаться к детям по именам,

договариваться о совместных действиях, вступать в парное общение (спокойно играть рядом, обмениваться игрушками, объединяться в парной игре, вместе рассматривать картинки, наблюдать и прочее). В совместных игровых и бытовых действиях педагог демонстрирует готовность действовать согласованно, создает условия для возникновения между детьми договоренности.

Знакомит детей с элементарными правилами культуры поведения, упражняет в их выполнении (здороваться, прощаться, благодарить), демонстрирует одобрение при самостоятельном выполнении детьми правил поведения.

2) В области формирования основ гражданственности и патриотизма

Педагог обогащает представления детей о малой родине: регулярно напоминает название населенного пункта, в котором они живут; знакомит с близлежащим окружением ДОО (зданиями, природными объектами), доступными для рассматривания с территории. Обсуждает с детьми их любимые места времяпрепровождения в населенном пункте. Демонстрирует эмоциональную отзывчивость на красоту родного края, восхищается природными явлениями.

Поддерживает отражение детьми своих впечатлений о малой родине в различных видах деятельности (рассказывает, изображает, воплощает образы в играх, разворачивает сюжет и так далее).

3) В сфере трудового воспитания.

Педагог формирует первоначальные представления о том, что предметы делаются людьми, например, демонстрирует процессы изготовления атрибутов для игр. В процессе взаимодействия с детьми выделяет особенности строения предметов и знакомит с назначением их частей (например: ручка на входной двери нужна для того, чтобы удобнее было открыть дверь и прочее). Знакомит детей с основными свойствами и качествами материалов, из которых изготовлены предметы, знакомые ребёнку (картон, бумага, дерево, ткань), создает игровые ситуации, вызывающие необходимость в создании предметов из разных материалов, использует дидактические игры с предметами и картинками на группировку по схожим признакам, моделирует ситуации для активизации желания детей включиться в выполнение простейших действий бытового труда.

Педагог формирует первоначальные представления о хозяйственно-бытовом труде взрослых дома и в группе ДОО, поощряет желание детей соблюдать порядок при раздевании на дневной сон (аккуратное складывание одежды), уборке рабочего места после продуктивных видов деятельности (лепки, рисования, аппликации) и тому подобное. Использует приемы одобрения и поощрения ребёнка при правильном выполнении элементарных трудовых действий (убирает за собой посуду на раздаточный стол, убирает рабочее место после занятий, собирает игрушки, помогает раздать наглядный материал на занятие и тому подобное).

Педагог поддерживает стремления ребёнка самостоятельно выполнять отдельные действия самообслуживания: одевание на прогулку, умывание после

сна или перед приемом пищи, элементарный уход за собой (расчесывание волос, поддержание опрятности одежды, пользование носовым платком и тому подобное). Педагог создает условия для приучения детей к соблюдению порядка, используя приемы напоминания, упражнения, личного примера, поощрения и одобрения при самостоятельном и правильном выполнении действий по самообслуживанию.

Педагог организует специальные игры и упражнения для развития мелкой моторики рук детей с целью повышения качества выполнения действий по самообслуживанию.

4) В области формирования основ безопасного поведения

Педагог поддерживает интерес детей к бытовым предметам, объясняет их назначение и правила использования, доброжелательно и корректно обращает внимание, что несоблюдение правил использования бытовых предметов позволяет создать ситуации, небезопасные для здоровья.

Педагог использует игровые ситуации, создавая условия для демонстрации и формирования умений ребёнка пользоваться простыми бытовыми приборами, обсуждает с детьми какими предметами быта детям можно пользоваться только вместе со взрослыми: ножи, иголки, ножницы, лекарства, спички и так далее.

Педагог обсуждает с детьми правила безопасного поведения в группе, рассказывает, почему игрушки нужно убирать на свои места, демонстрирует детям, как безопасно вести себя за столом, во время одевания на прогулку, во время совместных игр.

Педагог рассказывает детям о том, как себя вести на площадке ДОО, игровой площадке рядом с домом. Обращает внимание детей на необходимость оповещать взрослых (педагога, родителей (законных представителей)), если ребёнок хочет покинуть игровую площадку, уйти с участка ДОО. Обсуждает вместе с детьми их действия, дает возможность ребёнку рассказать о своем опыте, как себя вести безопасно: рядом с бездомными животными (не нужно подходить близко, пугать животных), рядом с незнакомыми растениями (без разрешения взрослых не пробовать незнакомые ягоды, листья растений, если у ребёнка появляется желание их попробовать, обязательно сначала спросить у взрослого, можно ли их есть).

Педагог поддерживает интерес детей к вопросам безопасного поведения, поощряет вопросы детей дошкольного возраста, с готовностью на них отвечает, привлекая к обсуждению всех детей. Использует приемы упражнения, напоминания, личного примера для закрепления формируемых представлений.

В области социально-коммуникативного развития основными задачами образовательной деятельности детей 4-5 лет являются:

1) в сфере социальных отношений:

- формировать положительную самооценку, уверенность в своих силах, стремление к самостоятельности;

- развивать эмоциональную отзывчивость к взрослым и детям, слабым и нуждающимся в помощи, воспитывать сопереживание героям литературных и анимационных произведений, доброе отношение к животным и растениям;

- развивать позитивное отношение и чувство принадлежности детей к семье, уважение к родителям (законным представителям), педагогам и окружающим людям;

- воспитывать доброжелательное отношение ко взрослым и детям;

- воспитывать культуру общения со взрослыми и сверстниками, желание выполнять правила поведения, быть вежливыми в общении со взрослыми и сверстниками;

- развивать стремление к совместным играм, взаимодействию в паре или небольшой подгруппе, к взаимодействию в практической деятельности;

2) в области формирования основ гражданственности и патриотизма:

- воспитывать уважительное отношение к Родине, символам страны, памятным датам;

- воспитывать гордость за достижения страны в области спорта, науки, искусства и других областях;

- развивать интерес детей к основным достопримечательностям населенного пункта, в котором они живут.

3) в сфере трудового воспитания:

- формировать представления об отдельных профессиях взрослых на основе ознакомления с конкретными видами труда;

- воспитывать уважение и благодарность взрослым за их труд, заботу о детях;

- вовлекать в простейшие процессы хозяйственно-бытового труда;

- развивать самостоятельность и уверенность в самообслуживании, желании включаться в повседневные трудовые дела в ДОО и семье;

4) в области формирования основ безопасного поведения:

- обогащать представления детей об основных источниках и видах опасности в быту, на улице, в природе, в общении с незнакомыми людьми;

- знакомить детей с простейшими способами безопасного поведения в опасных ситуациях;

- формировать представления о правилах безопасного дорожного движения в качестве пешехода и пассажира транспортного средства.

- формировать представления о правилах безопасного использования электронных гаджетов, в т.ч. мобильных устройств, планшетов и прочее, исключая практическое использование электронных средств обучения.

Содержание образовательной деятельности

1) В сфере социальных отношений

Педагог обогащает представления детей об их развитии, проговаривает и фиксирует внимание на разнообразных возрастных изменениях (когда я был маленький, когда я буду взрослым). Способствует освоению детьми традиционных представлений о половых и тендерных различиях, семейных ролях и отношениях.

Формирует положительную самооценку, уверенность в своих силах, отмечает позитивные изменения в развитии и поведении детей, бережно и тактично помогает ребёнку обнаружить свои ошибки и найти адекватный способ их устранения.

Педагог способствует распознаванию и пониманию детьми эмоциональных состояний, их разнообразных проявлений, связи эмоций и поступков людей. Создает ситуации получения детьми опыта проявления сочувствия и содействия (эмпатийного поведения) в ответ на эмоциональное состояние сверстников и взрослых, воспитывает чувствительность и внимательность к затруднениям и переживаниям окружающих. При чтении художественной литературы, просмотре фрагментов анимационных фильмов педагог обращает внимание на разнообразие эмоциональных проявлений героев, комментирует и обсуждает с детьми обусловившие их причины.

Педагог развивает позитивное отношение и чувство принадлежности детей к семье, уважение к родителям (законным представителям): обогащает представление о структуре и составе семьи, родственных отношениях; семейных событиях, делах.

Обеспечивает включенность детей в детское сообщество, умение согласовывать взаимоотношения со сверстниками. Побуждает детей наблюдать за поведением сверстников, развивает чувствительность к поступкам сверстников, интерес к их действиям. Способствует освоению детьми вербальных и невербальных средств и способов обращения к сверстникам, привлечения внимания и демонстрации своего расположения. Поддерживает детей в ситуации, когда им трудно выразить собственные потребности и при урегулировании конфликтов между сверстниками, демонстрирует культурные формы общения. Поощряет инициативу и самостоятельный выбор детьми занятий и партнеров, обогащает умение договариваться, поддерживает совместные дела детей в небольших группах (3-4 человека). Обеспечивает развитие личностного отношения ребёнка к соблюдению или нарушению моральных норм при взаимодействии со сверстником.

Создает условия для развития детско-взрослого сообщества. Способствует освоению правил и форм проявления вежливости, уважения к старшим: напоминает и демонстрирует различные формы приветствия, прощания, выражения благодарности и просьбы. Знакомит детей с правилами поведения в общественных местах.

Развивает позитивное отношение к ДОО: знакомит с педагогическими и иными работниками ДОО, с доступными для восприятия детьми правилами жизнедеятельности в ДОО; её традициями; воспитывает бережное отношение к пространству и оборудованию ДОО. Обращает внимание детей на изменение и украшение её помещений и территории, поддерживает инициативу детей и совместно планирует презентацию продуктов деятельности (рисунков, поделок) в пространстве группы и прилегающих к ней помещениях.

2) В области формирования основ гражданственности и патриотизма

Воспитывает уважительное отношение к нашей Родине - России. Продолжает знакомить с государственной символикой Российской Федерации: Российский флаг и герб России; воспитывает уважительное отношение к символам страны.

Обогащает представления детей о государственных праздниках: День защитника Отечества, День Победы. Знакомит детей с содержанием праздника,

с памятными местами в населенном пункте, котором живет, посвященными празднику.

Педагог обогащает представления детей о малой родине: знакомит с основными достопримечательностями населенного пункта, развивает интерес детей к их посещению с родителями (законными представителями); знакомит с названиями улиц, на которых живут дети. Поддерживает эмоциональную отзывчивость детей на красоту родного края. Создает условия для отражения детьми впечатлений о малой родине в различных видах деятельности (рассказывает, изображает, воплощает образы в играх, разворачивает сюжет и так далее).

Поддерживает интерес к народной культуре страны (традициям, устному народному творчеству, народной музыке, танцам, играм, игрушкам).

3) В сфере трудового воспитания

Педагог знакомит детей с содержанием и структурой процессов хозяйственно-бытового труда взрослых, обогащает их представления, организуя специальные образовательные ситуации с моделированием конкретных трудовых процессов взрослых, работающих в ДОО (как музыкальный руководитель готовится к занятиям с детьми, как электрик меняет электрические лампочки в групповой комнате, повар делает салат на обед). Беседует с детьми, обращает внимание на целостность трудового процесса, направленного на продуктивный результат, вызывает у детей добрые и уважительные чувства к взрослым, которые заботятся о жизнедеятельности детей в ДОО.

Педагог поддерживает инициативу детей узнать и рассказать о трудовой деятельности взрослых, поощряет коммуникативную активность ребёнка, связанную с желанием рассказать о профессии мамы или папы, описать их трудовые действия, рассказать о результатах их труда.

Педагог расширяет представление детей о предметах как результате труда взрослых, о многообразии предметного мира материалов (металл, стекло, бумага, картон, кожа и тому подобное), знакомит детей с ключевыми характеристиками материалов, организуя экспериментирование способствует обогащению представлений детей об отличительных признаках материалов для создания продуктов труда (прочный (ломкий) материал, промокаемый (водоотталкивающий) материал, мягкий (твердый) материал и тому подобное).

Педагог рассказывает детям о бытовой технике, помогающей взрослым организовать бытовой труд дома: стиральная и посудомоечная машины, пылесос, мультиварка, миксер, мясорубка; беседует с детьми о назначении бытовой техники, формирует представление о её назначении для ускорения и облегчения процессов бытового труда.

Педагог создает условия для позитивного включения детей в процессы самообслуживания в режимных моментах группы, поощряет желание детей проявлять самостоятельность и инициативность, используя приемы поощрения и одобрения правильных действий детей, результатов процесса самообслуживания. Одобряет действия детей, направленные на оказание взаимопомощи (помочь доделать поделку, помочь одеться, помочь убрать со

стола и тому подобное).

В процессе самообслуживания обращает внимание детей на необходимость бережного отношения к вещам: аккуратное складывание одежды, возвращение игрушек на место после игры и тому подобное. В процессе самообслуживания педагог напоминает детям о важности соблюдения очередности действий в трудовом процессе для достижения качественного результата, демонстрирует детям приемы самоконтроля для оценки результата, поощряет действия детей, направленные на применение способов самоконтроля в процессе выполнения действий.

4) В области формирования основ безопасности поведения

Педагог способствует обогащению представлений детей об основных правилах безопасного поведения в быту, в природе, на улице, в реальном общении с незнакомыми людьми и в телефонных разговорах с ними.

Создает условия для расширения и углубления интереса детей к бытовым приборам и предметам быта, обсуждает вместе с детьми правила их использования, поощряет стремление детей поделиться своим опытом с другими, предлагает детям рассказать о том, как они дома соблюдают правила безопасного поведения, выбирает вместе с детьми лучшие примеры. Обсуждает с детьми, что порядок в доме и ДОО необходимо соблюдать не только для красоты, но и для безопасности человека, что предметы и игрушки необходимо класть на свое место.

Рассматривает вместе с детьми картинки с правилами и алгоритмами поведения в ситуациях, опасных для здоровья и жизни, которые могут произойти с детьми дома, в условиях ДОО, в ближайшем с домом окружении: если неосторожно пользоваться, брать без разрешения или играть острыми, колющими, режущими предметами, то можно порезаться или уколотся, лучше предупредить взрослого и пользоваться только под его присмотром.

Создает игровые ситуации, в которых ребенок может закрепить опыт безопасного поведения в быту, на улице, в природе, в общении с незнакомыми людьми. Обсуждают с детьми правила безопасного поведения в чрезвычайных ситуациях: как позвать взрослого на помощь, как вызвать помощь по мобильному устройству и тому подобное.

В области социально-коммуникативного развития основными задачами образовательной деятельности детей 5-6 лет являются:

1) в сфере социальных отношений:

- обогащать представления детей о формах поведения и действиях в различных ситуациях в семье и ДОО;

- содействовать пониманию детьми собственных и чужих эмоциональных состояний и переживаний, овладению способами эмпатийного поведения в ответ на разнообразные эмоциональные проявления сверстников и взрослых;

- поддерживать интерес детей к отношениям и событиям в коллективе, согласованию действий между собой и заинтересованности в общем результате совместной деятельности;

- обеспечивать умение детей вырабатывать и принимать правила взаимодействия в группе, понимание детьми последствий несоблюдения

принятых правил;

- расширять представления о правилах поведения в общественных местах; об обязанностях в группе;

2) в области формирования основ гражданственности и патриотизма:

- воспитывать уважительное отношение к Родине, к людям разных национальностей, проживающим на территории России, их культурному наследию;

- знакомить детей с содержанием государственных праздников и традициями празднования, развивать патриотические чувства, уважение и гордость за поступки героев Отечества, достижения страны;

- поддерживать детскую любознательность по отношению к родному краю, эмоциональный отклик на проявления красоты в различных архитектурных объектах и произведениях искусства, явлениях природы;

3) в сфере трудового воспитания:

- формировать представления о профессиях и трудовых процессах;

- воспитывать бережное отношение к труду взрослых, к результатам их труда;

- развивать самостоятельность и инициативу в трудовой деятельности по самообслуживанию, хозяйственно-бытовому, ручному труду и конструированию, труду в природе;

- знакомить детей с элементарными экономическими знаниями, формировать первоначальные представления о финансовой грамотности;

4) в области формирования безопасного поведения:

- формировать представления детей об основных источниках и видах опасности в быту, на улице, в природе, в информационно-телекоммуникационной сети «Интернет» (далее - сеть Интернет) и способах безопасного поведения; о правилах безопасности дорожного движения в качестве пешехода и пассажира транспортного средства;

- формировать осмотрительное отношение к потенциально опасным для человека ситуациям;

- знакомить с основными правилами пользования сети Интернет, цифровыми ресурсами, исключая практическое использование электронных средств обучения индивидуального использования.

Содержание образовательной деятельности

1) В сфере социальных отношений

Педагог предоставляет детям возможность рассказать о себе, выразить собственные потребности и желания, воспитывает самоуважение и уверенность в себе, подчеркивает достижения ребёнка. Знакомит детей с их правами. Обогащает представления детей о расширении форм поведения и действий детей в ситуации взросления (помощь взрослым дома и в группе, сочувствие и поддержка детей с ОВЗ в ДОО; забота и поддержка младших).

Педагог знакомит детей с основными эмоциями и чувствами, их выражением в мимике, пантомимике, действиях, интонации речи. Анализирует с детьми причины и события, способствующие возникновению эмоций, рассматривает примеры из жизненного опыта детей, произведений литературы

и изобразительного искусства, кинематографа и мультипликации. Учит детей понимать свои и чужие эмоциональные состояния, разговаривать о них, демонстрирует примеры эмоциональной поддержки и адекватные возрасту способы регуляции эмоциональных состояний.

Обогащает представления о семье, семейных и родственных отношениях: члены семьи, ближайшие родственники по линии матери и отца. Способствует пониманию того, как поддерживаются родственные связи (переписка, разговор по телефону, посещения, совместный отдых), как проявляются в семье забота, любовь, уважение друг к другу. Рассматривает проявления семейных традиций и отношения к пожилым членам семьи. Обогащает представления детей о заботе и правилах оказания посильной помощи больному члену семьи.

Педагог поддерживает стремление ребёнка быть членом детского коллектива: иметь ближайшее окружение и предпочтения в общении; стремиться к деловому сотрудничеству; в совместной деятельности ориентироваться на свои возможности и сверстника. Способствует овладению детьми умений совместной деятельности: принимать общую цель, договариваться о способах деятельности и материалах, в процессе общего дела быть внимательными друг к другу, проявлять заинтересованность в достижении результата, выражать свое отношение к результату и взаимоотношениям. Поддерживает предотвращение и самостоятельное преодоление конфликтных ситуаций, уступки друг другу, уточнения причин несогласия. Обогащает опыт освоения детьми групповых форм совместной деятельности со сверстниками.

Педагог в совместной деятельности с детьми поощряет обсуждение и установление правил взаимодействия в группе, способствует пониманию детьми последствий несоблюдения принятых правил.

Расширяет представления о правилах поведения в общественных местах; об обязанностях в группе. Обогащает словарь детей вежливыми словами (доброе утро, добрый вечер, хорошего дня, будьте здоровы, пожалуйста, извините, спасибо).

Развивает позитивное отношение к ДОО: поддерживает желание детей соблюдать порядок и чистоту в группе, преобразовывать пространство в зависимости от предстоящих событий (праздники, мероприятия), воспитывает бережное отношение к пространству и оборудованию ДОО. Включает детей в подготовку мероприятий для родителей (законных представителей), пожилых людей, младших детей в ДОО. Поддерживает чувство гордости детей, удовлетворение от проведенных мероприятий.

2) В области формирования основ гражданственности и патриотизма

Педагог воспитывает уважительное отношение к нашей Родине - России. Расширяет представления о государственных символах России - гербе, флаге, гимне, знакомит с историей их возникновения в доступной для детей форме. Обогащает представления детей о том, что Россия - большая многонациональная страна, воспитывает уважение к людям разных национальностей, их культуре. Развивает интерес к жизни людей разных национальностей, проживающих на территории России, их образу жизни, традициям и способствует его выражению в различных видах деятельности

детей (рисуют, играют, обсуждают). Уделяет особое внимание традициям и обычаям народов, которые проживают на территории малой родины.

Обогащает представления детей о государственных праздниках: День России, День народного единства, День Государственного флага Российской Федерации, День Государственного герба Российской Федерации, День защитника Отечества, День Победы, Всемирный день авиации и космонавтики. Знакомит детей с содержанием праздника, с традициями празднования, памятными местами в населенном пункте, посвященными празднику. Воспитывает уважение к защитникам и героям Отечества. Знакомит детей с яркими биографическими фактами, поступками героев Отечества, вызывает позитивный эмоциональный отклик и чувство гордости.

Педагог обогащает представления детей о малой родине: поддерживает любознательность по отношению к родному краю; интерес, почему именно так устроен населенный пункт (расположение улиц, площадей, различных объектов инфраструктуры); знакомит со смыслом некоторых символов и памятников населенного пункта, развивает умения откликаться на проявления красоты в различных архитектурных объектах. Поддерживает проявления у детей первичной социальной активности: желание принять участие в значимых событиях, переживание эмоций, связанных с событиями военных лет и подвигами горожан (чествование ветеранов, социальные акции и прочее).

3) В сфере трудового воспитания

Педагог обогащает представления детей о труде взрослых, знакомит детей дошкольного возраста с разными видами производительного (промышленность, строительство, сельское хозяйство) и обслуживающего (сфера досуга и отдыха, сфера культуры, медицина, торговля) труда. Создает образовательные ситуации по ознакомлению детей с конкретными профессиями взрослых, демонстрирует возможные связи между профессиями, обращает внимание детей на содержание каждой профессии в соответствии с общей структурой трудового процесса (мотив, цель, инструменты и оборудование, содержание действий, выбор трудовых действий в соответствии с целью, результат): продавец продает товар покупателю, рабочий на фабрике изготавливает товар, шофер развозит товар по магазинам, грузчик разгружает товар.

Педагог формирует представление детей о современной технике, в т.ч. цифровой, её разнообразии, создает образовательные ситуации для знакомства детей с конкретными техническими приборами, показывает, как техника способствует ускорению получения результата труда и облегчению труда взрослых.

Педагог создает условия для знакомства детей с экономическими знаниями, рассказывает о назначении рекламы для распространения информации о товаре, формирует представление о финансовой грамотности человека, обсуждает с детьми назначение денег и их участие в процессе приобретения товаров или услуг, организует проблемные и игровые ситуации для детей, развивает умения планировать расходы на покупку необходимых товаров и услуг, формирует уважение к труду родителей (законных

представителей).

Педагог продолжает поощрять инициативность и самостоятельность детей в процессах самообслуживания в группе (убрать постель после сна, расставить ровно стулья за столами в зоне учебной деятельности), создает проблемные и игровые ситуации для развития умений выполнять отдельные трудовые действия, привлекает к решению поставленных задач родителей (законных представителей) с целью создания дома условий для развития умений реализовывать элементы хозяйственно-бытового труда: вымыть тарелку после обеда, вытереть пыль в комнате, застелить кровать, погладить носовой платок, покормить домашнего питомца и тому подобное.

Педагог создает условия для коллективного выполнения детьми трудовых поручений во время дежурства, учит детей распределять между собой трудовые поручения для получения единого трудового результата.

4) В области формирования безопасного поведения

Педагог создает условия для закрепления представлений детей о правилах безопасного поведения в быту, на улице, в природе, в общении с людьми, в т.ч. в сети Интернет. Обсуждает с детьми содержание детских книг, где герои попадают в опасные ситуации, побуждает детей к рассуждениям, что нужно было сделать, чтобы избежать опасности, обговаривает вместе с детьми алгоритм безопасного поведения. Рассматривает с детьми картинки, постеры, где раскрывается связь между необдуманным и неосторожным действиями человека и опасными последствиями разрешения ситуации (наступил на люк - чуть не провалился в шахту, толкнул ребёнка на горке - мальчик упал на острый лед и тому подобное). Иницирует проблемными вопросами желание детей рассказать о том, как можно было избежать опасной ситуации, какие советы дети могли бы дать героям, представленным на картинках.

Педагог создает условия для самостоятельной деятельности детей, где можно было бы применить навыки безопасного поведения: организует игровые и проблемные ситуации, решая которые ребёнок может закрепить правила безопасного поведения. Иницирует вместе с детьми создание общих правил безопасного поведения в группе, на улице, в природе, в общении с людьми, поощряет интерес детей к данной теме, поддерживает их творческие находки и предложения. Читает с детьми художественную литературу, иницирует обсуждение с детьми тех эпизодов книги, где герои попадают в опасную ситуацию, активизирует проблемными вопросами желание детей рассказать, как нужно было себя вести в подобной ситуации, чтобы избежать опасности.

Педагог обсуждает с детьми правила пользования сетью Интернет, цифровыми ресурсами.

В области социально-коммуникативного развития основными задачами образовательной деятельности детей 6-7 лет являются:

1) в сфере социальных отношений:

- поддерживать положительную самооценку ребёнка, уверенность в себе, осознание роста своих достижений, чувства собственного достоинства, стремления стать школьником;

- обогащать опыт применения разнообразных способов взаимодействия

со взрослыми и сверстниками; развитие начал социально-значимой активности;

- обогащать эмоциональный опыт ребёнка, развивать способность ребёнка распознавать свои переживания и эмоции окружающих, осуществлять выбор социально одобряемых действий в конкретных ситуациях и обосновывать свои намерения и ценностные ориентации;

- развивать способность ребёнка понимать и учитывать интересы и чувства других; договариваться и дружить со сверстниками; разрешать возникающие конфликты конструктивными способами;

- воспитывать привычки культурного поведения и общения с людьми, основ этикета, правил поведения в общественных местах;

2) в области формирования основ гражданственности и патриотизма:

- воспитывать патриотические и интернациональные чувства, уважительное отношение к Родине, к представителям разных национальностей, интерес к их культуре и обычаям;

- расширять представления детей о государственных праздниках и поддерживать интерес детей к событиям, происходящим в стране, развивать чувство гордости за достижения страны в области спорта, науки и искусства, служения и верности интересам страны;

- знакомить с целями и доступными практиками волонтерства в России и включать детей при поддержке взрослых в социальные акции, волонтерские мероприятия в ДОО и в населенном пункте;

- развивать интерес детей к населенному пункту, в котором живет, переживание чувства удивления, восхищения достопримечательностями, событиями прошлого и настоящего; поощрять активное участие в праздновании событий, связанных с его местом проживания;

3) в сфере трудового воспитания:

- развивать ценностное отношение к труду взрослых;

- формировать представления о труде как ценности общества, о разнообразии и взаимосвязи видов труда и профессий;

- формировать элементы финансовой грамотности, осознания материальных возможностей родителей (законных представителей), ограниченности материальных ресурсов;

- развивать интерес и самостоятельность в разных видах доступного труда, умения включаться в реальные трудовые связи со взрослыми и сверстниками;

- поддерживать освоение умений сотрудничества в совместном труде;

- воспитывать ответственность, добросовестность, стремление к участию в труде взрослых, оказанию посильной помощи;

4) в области формирования безопасного поведения:

- формировать представления об опасных для человека ситуациях в быту, в природе и способах правильного поведения; о правилах безопасности дорожного движения в качестве пешехода и пассажира транспортного средства;

- воспитывать осторожное и осмотрительное отношение к потенциально опасным для человека ситуациям в общении, в быту, на улице, в природе, в сети Интернет.

Содержание образовательной деятельности

1) В сфере социальных отношений

Педагог обеспечивает детям возможность осознания и признания собственных ошибок, рефлексии качества решения поставленных задач, определения путей развития. Знакомит детей с их правами, возможными вариантами поведения и реакций в случае их нарушения. Воспитывает осознанное отношение к своему будущему и стремление быть полезным обществу.

Педагог знакомит детей с изменением позиции человека с возрастом (ребёнок посещает ДОО, затем учится в общеобразовательной организации, в колледже, вузе, взрослый работает, пожилой человек передает опыт последующим поколениям). Объясняет детям о необходимости укрепления связи между поколениями, взаимной поддержки детей и взрослых.

Обогащает представления детей об общеобразовательной организации, школьниках, учителе; поддерживает стремление к школьному обучению, к познанию, освоению чтения, письма. Расширяет представление о роли общеобразовательной организации в жизни людей.

Педагог развивает умение детей распознавать собственные эмоции и чувства, понимать чувства и переживания окружающих; учит понимать эмоциональное состояние сверстников по невербальным признакам (обращает внимание на мимику, позу, поведение); помогает находить причины и следствия возникновения эмоций, анализировать свои переживания и рассказывать о них; использовать социально приемлемые способы проявления эмоций и доступных возрасту способы произвольной регуляции эмоциональных состояний (сменить вид деятельности и прочее). Демонстрирует детям отражение эмоциональных состояний в природе и произведениях искусства.

Расширяет представления о семье, семейных и родственных отношениях: взаимные чувства, правила общения в семье, значимые и памятные события, досуг семьи, семейный бюджет.

Обогащает представления о нравственных качествах людей, их проявлении в поступках и взаимоотношениях.

Педагог развивает умение сотрудничать со сверстниками: побуждает к обсуждению планов, советуется с детьми по поводу дел в группе; поддерживает обращенность и интерес к мнению сверстника, инициирует ситуации взаимопомощи детей в различных видах деятельности; подчеркивает ценность каждого ребёнка и его вклада в общее дело; способствует тому, чтобы дети в течение дня в различных видах деятельности выбирали партнеров по интересам; помогает устанавливать детям темп совместных действий.

Воспитывает привычку без напоминаний использовать в общении со сверстниками и взрослыми формулы словесной вежливости (приветствие, прощание, просьбы, извинения).

Приучает детей самостоятельно соблюдать установленный порядок поведения в группе, регулировать собственную активность. Обогащает представления о том, что они самые старшие среди детей в ДОО, показывают

другим хорошим пример, заботятся о малышах, помогают взрослым, готовятся к обучению в общеобразовательной организации.

2) В области формирования основ гражданственности и патриотизма

Педагог воспитывает патриотические и интернациональные чувства, уважительное отношение к нашей Родине - России. Знакомит детей с признаками и характеристиками государства с учётом возрастных особенностей восприятия ими информации (территория государства и его границы, столица и так далее). Рассказывает, что Россия - самая большая страна мира и показывает на глобусе и карте. Расширяет представления о столице России - Москве и об административном центре федерального округа, на территории которого проживают дети. Знакомит с основными положениями порядка использования государственной символики (бережно хранить, вставлять во время исполнения гимна страны).

Обогащает представления о том, что в нашей стране мирно живут люди разных национальностей, воспитывает уважение к представителям разных национальностей, интерес к их культуре и обычаям.

Знакомит детей с назначением и доступными практиками волонтерства в России, вызывает эмоциональный отклик, осознание важности и значимости волонтерского движения. Предлагает детям при поддержке родителей (законных представителей) включиться в социальные акции, волонтерские мероприятия в ДОО и в населенном пункте.

Расширяет представления детей о государственных праздниках: День России, День народного единства, День Государственного флага Российской Федерации, День Государственного герба Российской Федерации, День защитника Отечества, День Победы, Всемирный день авиации и космонавтики. Знакомит детей с праздниками: День полного освобождения Ленинграда от фашистской блокады; Международный день родного языка, День добровольца (волонтера) в России, День Конституции Российской Федерации. Включает детей в празднование событий, связанных с жизнью населенного пункта, - День рождения города, празднование военных триумфов, памятные даты, связанные с жизнью и творчеством знаменитых горожан. Поощряет интерес детей к событиям, происходящим в стране, воспитывает чувство гордости за её достижения. Воспитывает уважение к защитникам Отечества, к памяти павших бойцов.

Развивает интерес детей к населенному пункту, в котором живут, переживание чувства удивления, восхищения достопримечательностями, событиями прошлого и настоящего. Способствует проявлению активной деятельностной позиции детей: непосредственное познание достопримечательностей родного населенного пункта на прогулках и экскурсиях, чтение произведений детской литературы, в которой представлена художественно-эстетическая оценка родного края. Учит детей действовать с картой, создавать коллажи и макеты локаций, использовать макеты в различных видах деятельности. Знакомит детей с жизнью и творчеством знаменитых горожан; с профессиями, связанными со спецификой родного населенного пункта.

3) В сфере трудового воспитания

Педагог расширяет и углубляет представления о труде взрослых путем знакомства детей с разными профессиями, рассказывает о современных профессиях, возникших в связи с потребностями людей. Организует встречи детей с представителями разных профессий, организует экскурсии с целью продемонстрировать реальные трудовые действия и взаимоотношения специалистов на работе, организует просмотры видеофильмов, мультфильмов, чтение художественно литературы для знакомства детей с многообразием профессий современного человека. Организует этические беседы с детьми с целью обсуждения требований, предъявляемых к человеку определенной профессии, раскрывает личностные качества, помогающие человеку стать профессионалом и качественно выполнять профессиональные обязанности.

Педагог создает игровые и проблемные ситуации для расширения представлений детей об обмене ценностями в процессе производства и потребления товаров и услуг, о денежных отношениях в сфере обмена товаров и услуг, развития умений бережливости, рационального поведения в процессе реализации обменных операций: деньги - товар (продажа - покупка), формирует представления о реальной стоимости и цене отдельных продуктов питания, игрушек, детских книг. В процессе обсуждения с детьми основ финансовой грамотности педагог формирует элементы культуры потребления: бережного отношения к ресурсам потребления: воде, электричеству, продуктам питания, одежде, обуви, жилищу.

Поощряет инициативность и самостоятельность детей в процессах самообслуживания в группе (убрать постель после сна, расставить ровно стулья за столами в зоне учебной деятельности), создает проблемные и игровые ситуации для развития умений выполнять отдельные трудовые действия, привлекает к решению поставленных задач родителей (законных представителей) с целью создания дома условий для развития умений реализовывать элементы хозяйственно-бытового труда: вымыть тарелку после обеда, вытереть пыль в комнате, застелить кровать, погладить носовой платок, покормить домашнего питомца и тому подобное.

Поддерживает коллективное выполнения детьми трудовых поручений во время дежурства, учит детей распределять между собой трудовые поручения для получения единого трудового результата, знакомит детей с правилами использования инструментов труда - ножниц, иголки и тому подобное.

4) В области формирования безопасного поведения

Педагог осуществляет ознакомление детей с правилами безопасного поведения в ситуациях, создающих угрозу жизни и здоровью ребёнка (погас свет, остался один в темноте, потерялся на улице, в лесу, в магазине, во время массового праздника, получил травму (ушиб, порез) и тому подобное). Создавая игровые, проблемные ситуации, досуги для детей, педагог активизирует самостоятельный опыт детей в области безопасного поведения, позволяет детям демонстрировать сформированные умения, связанные с безопасным поведением.

Педагог инициирует самостоятельность и активность детей в соблюдении

норм и правил безопасного поведения, поощряет похвалой правильно выполненные действия.

Педагог рассказывает детям об элементарных правилах оказания первой медицинской помощи при первых признаках недомогания, травмах, ушибах. Закрепляет через организацию дидактических игр, упражнений действия детей, связанные с оказанием первой медицинской помощи.

Организует встречи детей со специалистами, чьи профессии связаны с безопасностью (врач скорой помощи, врач - травматолог, полицейский, охранник в ДОО, пожарный и другие) с целью обогащения представлений детей о безопасном поведении дома, на улице, в природе, в ДОО, в местах большого скопления людей: в магазинах, на вокзалах, на праздниках, в развлекательных центрах и парках.

Обсуждает с детьми правила безопасного общения и взаимодействия со сверстниками в разных жизненных ситуациях, поощряет стремление детей дошкольного возраста создать правила безопасного общения в группе.

2.1.2. Образовательная область «Познавательное развитие»

В области познавательного развития основными задачами образовательной деятельности детей 2-3 лет являются:

- развивать разные виды восприятия: зрительного, слухового, осязательного, вкусового, обонятельного;

- развивать наглядно-действенное мышление в процессе решения познавательных практических задач;

- совершенствовать обследовательские действия: выделение цвета, формы, величины как особых признаков предметов, поощрять сравнение предметов между собой по этим признакам и количеству, использовать один предмет в качестве образца, подбирая пары, группы;

- формировать у детей простейшие представления о геометрических фигурах, величине и количестве предметов на основе чувственного познания;

- развивать первоначальные представления о себе и близких людях, эмоционально-положительное отношение к членам семьи и людям ближайшего окружения, о деятельности взрослых;

- расширять представления о населенном пункте, в котором живет ребенок, его достопримечательностях, эмоционально откликаться на праздничное убранство дома, ДОО;

- организовывать взаимодействие и знакомить с животными и растениями ближайшего окружения, их названиями, строением и отличительными особенностями, некоторыми объектами неживой природы;

- развивать способность наблюдать за явлениями природы, воспитывать бережное отношение к животным и растениям.

Содержание образовательной деятельности

1) Сенсорные эталоны и познавательные действия:

педагог демонстрирует детям и включает их в деятельность на сравнение предметов и определение их сходства-различия, на подбор и группировку по заданному образцу (по цвету, форме, величине). Побуждает и поощряет освоение простейших действий, основанных на перестановке предметов,

изменении способа их расположения, количества; на действия переливания, пересыпания. Проводит игры-занятия с использованием предметов-орудий: сачков, черпачков для выуживания из специальных емкостей с водой или без воды шариков, плавающих игрушек, палочек со свисающим на веревке магнитом для «ловли» на нее небольших предметов. Организует действия с игрушками, имитирующими орудия труда (заколачивание молоточком втулочек в верстачок, сборка каталок с помощью деревянных или пластмассовых винтов) и тому подобное, создает ситуации для использования детьми предметов-орудий в самостоятельной игровой и бытовой деятельности с целью решения практических задач;

педагог поощряет действия детей с предметами, при ориентации на 2-3 свойства одновременно; сборку разноцветных, а затем и одноцветных пирамидок из 4-5 и более колец, располагая их по убывающей величине; различных по форме и цвету башенок из 2-3 геометрических форм-вкладышей; разбирает и собирает трехместную матрешку с совмещением рисунка на её частях, закрепляя понимание детьми слов, обозначающих различный размер предметов, их цвет и форму. В ходе проведения с детьми дидактических упражнений и игр-занятий формирует обобщенные способы обследования формы предметов - ощупывание, рассматривание, сравнение, сопоставление; продолжает поощрять появление настойчивости в достижении результата познавательных действий.

2) Математические представления:

педагог подводит детей к освоению простейших умений в различении формы окружающих предметов, используя предэталонные представления о шаре, кубе, круге, квадрате; подборе предметов и геометрических фигур по образцу, различению и сравнению предметов по величине, выбору среди двух предметов при условии резких различий: большой и маленький, длинный и короткий, высокий и низкий. Поддерживает интерес детей к количественной стороне различных групп предметов (много и много, много и мало, много и один) предметов.

3) Окружающий мир:

педагог расширяет представления детей об окружающем мире, знакомит их с явлениями общественной жизни, с деятельностью взрослых (повар варит кашу, шофер водит машину, доктор лечит); развивает представления о себе (о своем имени, именах близких родственников), о внешнем облике человека, о его физических особенностях (у каждого есть голова, руки, ноги, лицо; на лице - глаза, нос, рот и так далее); о его физических и эмоциональных состояниях (проголодался - насытился, устал - отдохнул; намочил - вытер; заплакал - засмеялся и так далее); о деятельности близких ребенку людей («Мама моет пол»; «Бабушка вяжет носочки»; «Сестра рисует»; «Дедушка читает газету»; «Брат строит гараж»; «Папа работает за компьютером» и тому подобное); о предметах, действиях с ними и их назначении: предметы домашнего обихода (посуда, мебель, одежда), игрушки, орудия труда (веник, метла, лопата, ведро, лейка и так далее).

4) Природа:

в процессе ознакомления с природой педагог организует взаимодействие и направляет внимание детей на объекты живой и неживой природы, явления природы, которые доступны для непосредственного восприятия. Формирует представления о домашних и диких животных и их детенышах (особенности внешнего вида, части тела, питание, способы передвижения), о растениях ближайшего окружения (деревья, овощи, фрукты и другие), их характерных признаках (цвет, строение, поверхность, вкус), привлекает внимание и поддерживает интерес к объектам неживой природы (солнце, небо, облака, песок, вода), к некоторым явлениям природы (снег, дождь, радуга, ветер), поощряет бережное отношение к животным и растениям.

В области познавательного развития основными задачами образовательной деятельности детей 3-4 лет являются:

- формировать представления детей о сенсорных эталонах цвета и формы, их использовании в самостоятельной деятельности;

- развивать умение непосредственного попарного сравнения предметов по форме, величине и количеству, определяя их соотношение между собой; помогать осваивать чувственные способы ориентировки в пространстве и времени; развивать исследовательские умения;

- обогащать представления ребёнка о себе, окружающих людях, эмоционально-положительного отношения к членам семьи, к другим взрослым и сверстникам;

- конкретизировать представления детей об объектах ближайшего окружения: о родном населенном пункте, его названии, достопримечательностях и традициях, накапливать эмоциональный опыт участия в праздниках;

- расширять представления детей о многообразии и особенностях растений, животных ближайшего окружения, их существенных отличительных признаках, неживой природе, явлениях природы и деятельности человека в природе в разные сезоны года, знакомить с правилами поведения по отношению к живым объектам природы.

Содержание образовательной деятельности

1) Сенсорные эталоны и познавательные действия:

педагог развивает у детей осязательно-двигательные действия: рассматривание, поглаживание, ощупывание ладонью, пальцами по контуру, прокатывание, бросание и тому подобное, расширяет содержание представлений ребёнка о различных цветах (красный, желтый, зеленый, синий, черный, белый), знакомит с оттенками (розовый, голубой, серый) и закрепляет слова, обозначающие цвет. Организуя поисковую деятельность, конкретизирует и обогащает познавательные действия детей, задает детям вопросы, обращает внимание на постановку цели, определение задач деятельности, развивает умения принимать образец, инструкцию взрослого, поощряет стремление самостоятельно завершить начатое действие. Организует и поддерживает совместные действия ребёнка со взрослым и сверстниками;

при сравнении двух предметов по одному признаку педагог направляет внимание детей на выделение сходства, на овладение действием соединения в пары предметов с ярко выраженными признаками сходства, группировкой по заданному предметному образцу и по слову.

2) Математические представления:

педагог продолжает работу по освоению детьми практического установления простейших пространственно-количественных связей и отношений между предметами: больше-меньше, короче-длиннее, шире-уже, выше-ниже, такие же по размеру; больше-меньше, столько же, поровну, не поровну по количеству, используя приемы наложения и приложения; организует овладение уравниванием неравных групп предметов путем добавления одного предмета к меньшей группе или удаления одного предмета из большей группы; расширяет диапазон слов, обозначающих свойства, качества предметов и отношений между ними;

знакомит детей с некоторыми фигурами: шар, куб, круг, квадрат, треугольник, активизируя в их речи данные названия; обращает внимание на использование в быту характеристик: ближе (дальше), раньше (позже); помогает на чувственном уровне ориентироваться в пространстве от себя: впереди (сзади), сверху (снизу), справа (слева) и времени (понимать контрастные особенности утра и вечера, дня и ночи).

3) Окружающий мир:

педагог формирует у детей начальные представления и эмоционально-положительное отношение к родителям (законным представителям) и другим членам семьи, людям ближайшего окружения, поощряет стремление детей называть их по имени, включаться в диалог, в общение и игры с ними; побуждает ребёнка благодарить за подарки, оказывать посильную помощь родным, приобщаться к традициям семьи. Знакомит с населённым пунктом, в котором живет ребёнок, даёт начальные представления о родной стране, о некоторых наиболее важных праздниках и событиях. Включая детей в отдельные бытовые ситуации, знакомит с трудом людей близкого окружения, (ходят в магазин, убирают квартиру, двор, готовят еду, водят транспорт и другое). Знакомит с трудом работников ДОО (помощника воспитателя, повара, дворника, водителя). Демонстрирует некоторые инструменты труда, воспитывает бережное отношение к предметам, сделанным руками человека. Поощряет детей за проявление аккуратности (не сорить, убирать за собой, не расходовать лишние материалы зря и так далее). Дает первые представления о разнообразии вещей: игрушек, видов транспорта (машина, автобус, корабль и другие), книг (большие, маленькие, толстые, тонкие, книжки-игрушки, книжки-картинки и другие). В ходе практического обследования знакомит с некоторыми овощами и фруктами (морковка, репка, яблоко, банан, апельсин и другие), их вкусовыми качествами (кислый, сладкий, солёный).

4) Природа:

педагог расширяет представления о диких и домашних животных, деревьях, кустарниках, цветковых, травянистых растениях, овощах и фруктах, ягодах данной местности, помогает их различать и группировать на основе

существенных признаков: внешний вид, питание; польза для человека; знакомит с объектами неживой природы и некоторыми свойствами воды, песка, глины, камней. Продолжает развивать способность наблюдать за явлениями природы в разные сезоны года и изменениями в жизни животных, растений и человека (выделять признаки времен года по состоянию листвы на деревьях, почвенному покрову). Способствует усвоению правил поведения в природе (не ломать ветки, не рвать растения, осторожно обращаться с животными, заботиться о них), развивает умение видеть красоту природы и замечать изменения в ней в связи со сменой времен года.

В области познавательного развития основными задачами образовательной деятельности детей 4-5 лет являются:

- обогащать сенсорный опыт детей, развивать целенаправленное восприятие и самостоятельное обследование окружающих предметов (объектов) с опорой на разные органы чувств;

- развивать способы решения поисковых задач в самостоятельной и совместной со сверстниками и взрослыми деятельности;

- обогащать элементарные математические представления о количестве, числе, форме, величине предметов, пространственных и временных отношениях;

- расширять представления о себе и своих возможностях в познавательной деятельности с родителями (законными представителями) и членам семьи; продолжать развивать представления детей о труде взрослого;

- развивать представления детей о своей малой родине, населенном пункте, в котором живут, его достопримечательностях, поддерживать интерес к стране; знакомить с традициями и праздниками, принимать участие в подготовке к праздникам, эмоционально откликаться на участие в них;

- расширять представления о многообразии объектов живой природы, их особенностях, питании, месте обитания, жизненных проявлениях и потребностях;

7) обучать сравнению и группировке объектов живой природы на основе признаков, знакомить с объектами и свойствами неживой природы, отличительными признаками времен года, явлениями природы и деятельностью человека в разные сезоны, воспитывать эмоционально-положительное отношение ко всем живым существам, желание их беречь и заботиться.

Содержание образовательной деятельности

1) Сенсорные эталоны и познавательные действия:

на основе обследовательских действий педагог формирует у детей умение различать и называть уже известные цвета (красный, синий, зеленый, желтый, белый, черный) и оттенки (розовый, голубой, серый); знакомит с новыми цветами и оттенками (коричневый, оранжевый, светло-зеленый). Развивает способность различать и называть форму окружающих предметов, используя сенсорные эталоны геометрические фигуры (круг, квадрат, овал, прямоугольник, треугольник); находить отличия и сходства между предметами по 2-3 признакам путем непосредственного сравнения, осваивать группировку, классификацию и сериацию; описывать предметы по 3-4 основным свойствам.

2) Математические представления:

педагог формирует у детей умения считать в пределах пяти с участием различных анализаторов (на слух, ощупь, счет движений и другое), пересчитывать предметы и отсчитывать их по образцу и названному числу; способствует пониманию независимости числа от формы, величины и пространственного расположения предметов; помогает освоить порядковый счет в пределах пяти, познанию пространственных и временных отношений (вперед, назад, вниз, вперед, налево, направо, утро, день, вечер, ночь, вчера, сегодня, завтра).

3) Окружающий мир:

педагог демонстрирует детям способы объединения со сверстниками для решения поставленных поисковых задач (обсуждать проблему, договариваться, оказывать помощь в решении поисковых задач, распределять действия, проявлять инициативу в совместном решении задач, формулировать вопросы познавательной направленности и так далее);

расширяет представления детей о свойствах разных материалов в процессе работы с ними; подводит к пониманию того, что сходные по назначению предметы могут быть разной формы, сделаны из разных материалов; дает почувствовать и ощутить, что предметы имеют разный вес, объем; демонстрирует и разъясняет детям способы взвешивания, сравнения предметов между собой, показывая избегание возможности сделать ложные выводы (большой предмет не всегда оказывается более тяжелым);

показывает ребёнку существующие в окружающем мире простые закономерности и зависимости, например: если холодно - нужно теплее одеться, если темно - нужно зажечь свет, если сильный ветер - закрыть окно. Указывает на необходимость замечать целесообразность и целенаправленность некоторых действий, видеть простейшие причины и следствия собственных действий;

педагог продолжает расширять представления детей о членах семьи, о малой родине и Отечестве; представления о населенном пункте, в котором живут, некоторых городских объектах, видах транспорта; расширяет и обогащает начальные представления о родной стране, некоторых общественных праздниках и событиях. Знакомит детей с трудом взрослых в городе и сельской местности; знакомит со спецификой зданий и их устройством в городе и селе (дома высокие, с балконами, лифтами, ванной; дома невысокие, с печкой, садом, огородом, будкой для собаки и так далее), с разными учреждениями: общеобразовательные организации, ДОО, поликлиники, магазины, парки, стадионы и другие.

4) Природа:

педагог продолжает знакомить ребёнка с многообразием природы родного края, представителями животного и растительного мира, изменениями в их жизни в разные сезоны года. Демонстрирует процесс сравнения группировки объектов живой природы на основе признаков (дикие - домашние, хищные - травоядные, перелетные - зимующие, деревья - кустарники, травы - цветковые растения, овощи - фрукты, ягоды, грибы и другое). Знакомит с

объектами и свойствами неживой природы (камни, песок, глина, почва, вода), с явлениями природы в разные сезоны года (листопад, ледоход, гололед, град, ветер); свойствами и качествами природных материалов (дерево, металл и другое), используя для этого простейшие опыты, экспериментирование;

в процессе труда в природе педагог формирует представление детей об элементарных потребностях растений и животных: питание, вода, тепло, свет; углубляет представление о том, что человек ухаживает за домашними животными, комнатными растениями, за огородом и садом, способствует накоплению положительных впечатлений ребёнка о природе.

В области познавательного развития основными задачами образовательной деятельности детей 5-6 лет являются:

- развивать интерес детей к самостоятельному познанию объектов окружающего мира в его разнообразных проявлениях и простейших зависимостях;

- формировать представления детей о цифровых средствах познания окружающего мира, способах их безопасного использования;

- развивать способность использовать математические знания и аналитические способы для познания математической стороны окружающего мира: опосредованное сравнение объектов с помощью заместителей (условной меры), сравнение по разным основаниям, счет, упорядочивание, классификация, сериация и тому подобное); совершенствовать ориентировку в пространстве и времени;

- развивать способы взаимодействия с членами семьи и людьми ближайшего окружения в познавательной деятельности, расширять самостоятельные действия различной направленности, закреплять позитивный опыт в самостоятельной и совместной со взрослым и сверстниками деятельности;

- расширять представления о многообразии объектов живой природы, их особенностях, среде обитания и образе жизни, в разные сезоны года, их потребностях; продолжать учить группировать объекты живой природы;

- продолжать учить детей использовать приемы экспериментирования для познания объектов живой и неживой природы и их свойств и качеств;

- продолжать знакомить с сезонными изменениями в природе, и деятельностью человека в разные сезоны, воспитывать положительное отношение ко всем живым существам, желание их беречь и заботиться.

Содержание образовательной деятельности

1) Сенсорные эталоны и познавательные действия:

педагог закрепляет умения детей различать и называть все цвета спектра и ахроматические цвета, оттенки цвета, тоны цвета, теплые и холодные оттенки; расширяет знания об известных цветах, знакомит с новыми цветами (фиолетовый) и оттенками (голубой, розовый, темно-зеленый, сиреневый); развивает способность различать и называть геометрические фигуры, осваивать способы воссоздания фигуры из частей, деления фигуры на части; выделять структуру плоских геометрических фигур, использовать сенсорные эталоны для

оценки свойств и качеств предметов. Посредством игровой и познавательной мотивации педагог организует освоение детьми умений выделять сходство и отличие между группами предметов, сравнивать предметы по 3-5 признакам, группировать предметы по разным основаниям преимущественно на основе зрительной оценки; совершенствует приемы сравнения, упорядочивания и классификации на основе выделения их существенных свойств и отношений. Формирует представления о том, как люди используют цифровые средства познания окружающего мира и какие правила необходимо соблюдать для их безопасного использования;

педагог демонстрирует детям способы осуществления разных видов познавательной деятельности, осуществления контроля, самоконтроля и взаимоконтроля результатов деятельности и отдельных действий во взаимодействии со сверстниками, поощряет проявление наблюдательности за действиями взрослого и других детей. В процессе организации разных форм совместной познавательной деятельности показывает детям возможности для обсуждения проблемы, для совместного нахождения способов её решения, поощряет проявление инициативы, способности формулировать и отвечать на поставленные вопросы.

2) Математические представления:

в процессе обучения количественному и порядковому счету в пределах десяти педагог совершенствует счетные умения детей, понимание независимости числа от пространственно-качественных признаков, знакомит с цифрами для обозначения количества и результата сравнения предметов, с составом чисел из единиц в пределах пяти; подводит к пониманию отношений между рядом стоящими числами;

педагог совершенствует умения выстраивать сериационные ряды предметов, различающихся по размеру, в возрастающем и убывающем порядке в пределах десяти на основе непосредственного сравнения, показывает взаимоотношения между ними; организует освоение детьми опосредованного сравнения предметов по длине, ширине, высоте с помощью условной меры; обогащает представления и умения устанавливать пространственные отношения при ориентировке на листе бумаги и временные зависимости в календарных единицах времени: сутки, неделя, месяц, год.

3) Окружающий мир:

педагог расширяет первичные представления о малой родине и Отечестве, о населенном пункте, его истории, его особенностях (местах отдыха и работы близких, основных достопримечательностях). Закрепляет представления о названии ближайших улиц, назначении некоторых общественных учреждений - магазинов, поликлиники, больниц, кинотеатров, кафе. Развивает познавательный интерес к родной стране, к освоению представлений о её столице, государственном флаге и гербе, о государственных праздниках России, памятных исторических событиях, героях Отечества. Формирует представления о многообразии стран и народов мира;

педагог формирует у детей понимание многообразия людей разных национальностей - особенностей их внешнего вида, одежды, традиций;

развивает интерес к сказкам, песням, играм разных народов; расширяет представления о других странах и народах мира, понимание, что в других странах есть свои достопримечательности, традиции, свои флаги и гербы.

4) Природа:

педагог формирует представления о многообразии объектов животного и растительного мира, их сходстве и различии во внешнем виде и образе жизни поведении в разные сезоны года; совершенствует умения сравнивать, выделять признаки, группировать объекты живой природы по их особенностям, месту обитания, образу жизни, питанию; направляет внимание детей на наличие потребностей у животных и растений (свет, тепло, вода, воздух, питание); создает ситуации для понимания необходимости ухода за растениями и животными относительно их потребностей;

педагог организует целенаправленное экспериментирование и опыты для ознакомления детей со свойствами объектов неживой природы, расширяя представления об объектах неживой природы, как среде обитания животных и растений (вода, почва, воздух, горы). Уточняет представления о признаках разных времен года (погодные изменения, состояние деревьев, покров, изменений в жизни человека, животных и растений); о деятельности человека в разные сезоны года (выращивание растений, сбор урожая, народные праздники и развлечения и другое); способствует усвоению детьми правил поведения в природе, формируя понимание ценности живого, воспитывает желание защитить и сохранить живую природу.

В области познавательного развития основными задачами образовательной деятельности детей 6-7 лет являются:

- расширять самостоятельность, поощрять творчество детей в познавательно-исследовательской деятельности, избирательность познавательных интересов;

- развивать умения детей включаться в коллективное исследование, обсуждать его ход, договариваться о совместных продуктивных действиях, выдвигать и доказывать свои предположения, представлять совместные результаты познания;

- обогащать пространственные и временные представления, поощрять использование счета, вычислений, измерения, логических операций для познания и преобразования предметов окружающего мира;

- развивать умения детей применять некоторые цифровые средства для познания окружающего мира, соблюдая правила их безопасного использования;

закреплять и расширять представления детей о способах взаимодействия со взрослыми и сверстниками в разных видах деятельности, развивать чувство собственной компетентности в решении различных познавательных задач;

- расширять представления о культурно-исторических событиях малой родины и Отечества, развивать интерес к достопримечательностям родной страны, её традициям и праздникам; воспитывать эмоционально-положительное отношение к ним;

- формировать представления детей о многообразии стран и народов мира;

- расширять и уточнять представления детей о богатстве природного мира в разных регионах России и на планете, о некоторых способах приспособления животных и растений к среде обитания, их потребностях, образе жизни живой природы и человека в разные сезоны года, закреплять умения классифицировать объекты живой природы;

- расширять и углублять представления детей о неживой природе и её свойствах, их использовании человеком, явлениях природы, воспитывать бережное и заботливое отношения к ней, формировать представления о профессиях, связанных с природой и её защитой.

Содержание образовательной деятельности

1) Сенсорные эталоны и познавательные действия:

в процессе исследовательской деятельности педагог совершенствует способы познания свойств и отношений между различными предметами, сравнения нескольких предметов по 4-6 основаниям с выделением сходства, отличия свойств материалов. В ходе специально организованной деятельности осуществляет развитие у детей способности к различению и называнию всех цветов спектра и ахроматических цветов, оттенков цвета, умения смешивать цвета для получения нужного тона и оттенка;

педагог поддерживает стремление детей к самостоятельному выбору способов осуществления разных видов познавательной деятельности, обеспечению самоконтроля и взаимоконтроля результатов деятельности и отдельных действий во взаимодействии со сверстниками, использованию разных форм совместной познавательной деятельности. Поощряет умение детей обсуждать проблему, совместно находить способы её решения, проявлять инициативу;

обогащает представления о цифровых средствах познания окружающего мира, закрепляет правила безопасного обращения с ними.

2) Математические представления:

педагог формирует у детей умения использовать для познания объектов и явлений окружающего мира математические способы нахождения решений: вычисление, измерение, сравнение по количеству, форме и величине с помощью условной меры, создание планов, схем, использование знаков, эталонов и другое;

в процессе специально организованной деятельности совершенствует умения считать в прямом и обратном порядке, знакомит с составом чисел из двух меньших в пределах первого десятка, закрепляет знания о цифрах, развивает умение составлять и решать простые арифметические задачи на сложение и вычитание;

обогащает представления о плоских и объемных геометрических фигурах, совершенствует умение выделять структуру геометрических фигур и устанавливать взаимосвязи между ними. Педагог способствует совершенствованию у детей умений классифицировать фигуры по внешним структурным признакам: округлые, многоугольники (треугольники, четырехугольники и тому подобное), овладению различными способами

видоизменения геометрических фигур: наложение, соединение, разрезание и другое;

формирует представления и умение измерять протяженность, массу и объем веществ с помощью условной меры и понимание взаимнообратных отношений между мерой и результатом измерения. Педагог закрепляет умения ориентироваться на местности и показывает способы ориентировки в двухмерном пространстве, по схеме, плану, на странице тетради в клетку. Формирует представления о календаре как системе измерения времени, развивает чувство времени, умения определять время по часам с точностью до четверти часа.

3) Окружающий мир:

в совместной с детьми деятельности педагог обогащает представления о родном населенном пункте (название улиц, некоторых архитектурных особенностях, достопримечательностей), о стране (герб, гимн, атрибуты государственной власти, Президент, столица и крупные города, особенности природы и населения). Раскрывает и уточняет назначения общественных учреждений, разных видов транспорта, рассказывает о местах труда и отдыха людей в городе, об истории города и выдающихся горожанах, традициях городской жизни. Посредством поисковой и игровой деятельности педагог побуждает проявление интереса детей к ярким фактам из истории и культуры страны и общества, некоторым выдающимся людям России;

формирует представление о планете Земля как общем доме людей, о многообразии стран и народов мира на ней.

4) Природа:

педагог расширяет и актуализирует представления детей о многообразии природного мира родного края, различных областей и регионов России и на Земле, рассказывает о некоторых наиболее ярких представителях животных и растений разных природных зон (пустыня, степь, тайга, тундра и другие), об их образе жизни и приспособлении к среде обитания, изменениях жизни в разные сезоны года. Закрепляет умение сравнивать, выделять свойства объектов, классифицировать их по признакам, формирует представления об отличии и сходстве животных и растений, их жизненных потребностях, этапах роста и развития, об уходе взрослых животных за своим потомством, способах выращивания человеком растений, животных (в т.ч. и культурных, лекарственных растений), профессиях с этим связанных;

педагог поддерживает стремление детей к наблюдениям за природными явлениями, живыми и неживыми объектами, самостоятельному экспериментированию, наблюдению и другим способам деятельности для познания свойств объектов неживой природы (воды, воздуха, песка, глины, почвы, камней и других), знакомит с многообразием водных ресурсов (моря, океаны, озера, реки, водопады), камней и минералов, некоторых полезных ископаемых региона проживания (нефть, уголь, серебро, золото, алмазы и другие); об использовании человеком свойств неживой природы для хозяйственных нужд (ветряные мельницы, водохранилища, солнечные батареи, ледяные катки); о некоторых небесных телах (планеты, кометы, звезды), роли

солнечного света, тепла в жизни живой природы;

углубляет представления о характерных явлениях природы в разные сезоны года (изменение температуры воздуха, роль ветра, листопада и осадков в природе), изменениях в жизни животных, растений и человека, о влиянии деятельности человека на природу;

закрепляет правила поведения в природе, воспитывает осознанное, бережное и заботливое отношение к природе и её ресурсам.

2.1.3. Образовательная область «Речевое развитие»

В области речевого развития основными задачами образовательной деятельности детей от 2 лет до 3 лет являются:

1) Формирование словаря:

развивать понимание речи и активизировать словарь. Формировать у детей умение по словесному указанию педагога находить предметы, различать их местоположение, имитировать действия людей и движения животных. Обогащать словарь детей существительными, глаголами, прилагательными, наречиями и формировать умение использовать данные слова в речи.

2) Звуковая культура речи:

упражнять детей в правильном произношении гласных и согласных звуков, звукоподражаний, отдельных слов. Формировать правильное произношение звукоподражательных слов в разном темпе, с разной силой голоса.

3) Грамматический строй речи:

формировать у детей умение согласовывать существительные и местоимения с глаголами, составлять фразы из 3-4 слов.

4) Связная речь:

продолжать развивать у детей умения понимать речь педагога, отвечать на вопросы; рассказывать об окружающем в 2-4 предложениях.

5) Интерес к художественной литературе:

формировать у детей умение воспринимать небольшие по объему потешки, сказки и рассказы с наглядным сопровождением (и без него);

побуждать договаривать и произносить четверостишия уже известных ребёнку стихов и песенок, воспроизводить игровые действия, движения персонажей;

поощрять отклик на ритм и мелодичность стихотворений, потешек; формировать умение в процессе чтения произведения повторять звуковые жесты;

развивать умение произносить звукоподражания, связанные с содержанием литературного материала (мяу-мяу, тик-так, баю-бай, ква-ква и тому подобное), отвечать на вопросы по содержанию прочитанных произведений;

побуждать рассматривать книги и иллюстрации вместе с педагогом и самостоятельно;

развивать восприятие вопросительных и восклицательных интонаций художественного произведения.

Содержание образовательной деятельности

1) Формирование словаря:

педагог развивает понимание речи и активизирует словарь, формирует умение по словесному указанию находить предметы по цвету, размеру («Принеси красный кубик»), различать их местоположение, имитировать действия людей и движения животных; активизирует словарь детей: существительными, обозначающими названия транспортных средств, частей автомобиля, растений, фруктов, овощей, домашних животных и их детенышей; глаголами, обозначающими трудовые действия (мыть, стирать), взаимоотношения (помочь); прилагательными, обозначающими величину, цвет, вкус предметов; наречиями (сейчас, далеко). Педагог закрепляет у детей названия предметов и действий с предметами, некоторых особенностей предметов; названия некоторых трудовых действий и собственных действий; имена близких людей, имена детей группы; обозначения личностных качеств, особенностей внешности окружающих ребёнка взрослых и сверстников.

2) Звуковая культура речи:

педагог формирует у детей умение говорить внятно, не торопясь, правильно произносить гласные и согласные звуки. В звукопроизношении для детей характерно физиологическое смягчение практически всех согласных звуков. В словопроизношении ребёнок пытается произнести все слова, которые необходимы для выражения его мысли. Педагог поощряет детей использовать разные по сложности слова, воспроизводить ритм слова, формирует умение детей не пропускать слоги в словах, выражать свое отношение к предмету разговора при помощи разнообразных вербальных и невербальных средств. У детей проявляется эмоциональная непроизвольная выразительность речи.

3) Грамматический строй речи:

педагог помогает детям овладеть умением правильно использовать большинство основных грамматических категорий: окончаний существительных; уменьшительно-ласкательных суффиксов; поощряет словотворчество, формирует умение детей выражать свои мысли посредством трех-, четырехсловных предложений.

4) Связная речь:

педагог формирует у детей умения рассказывать в 2-4 предложениях о нарисованном на картинке, об увиденном на прогулке, активно включаться в речевое взаимодействие, направленное на развитие умения понимать обращенную речь с опорой и без опоры на наглядность; побуждает детей проявлять интерес к общению со взрослыми и сверстниками, вступать в контакт с окружающими, выражать свои мысли, чувства, впечатления, используя речевые средства и элементарные этикетные формулы общения, реагировать на обращение с использованием доступных речевых средств, отвечать на вопросы педагога с использованием фразовой речи или формы простого предложения, относить к себе речь педагога, обращенную к группе детей, понимать её содержание;

педагог развивает у детей умение использовать инициативную разговорную речь как средство общения и познания окружающего мира,

употреблять в речи предложения разных типов, отражающие связи и зависимости объектов.

В области речевого развития основными задачами образовательной деятельности детей от 3 лет до 4 лет являются:

1) Формирование словаря:

- обогащение словаря: закреплять у детей умение различать и называть части предметов, качества предметов, сходные по назначению предметы, понимать обобщающие слова;

- активизация словаря: активизировать в речи слова, обозначающие названия предметов ближайшего окружения.

2) Звуковая культура речи:

- продолжать закреплять у детей умение внятно произносить в словах все гласные и согласные звуки, кроме шипящих и сонорных. Выбатывать правильный темп речи, интонационную выразительность; отчетливо произносить слова и короткие фразы.

3) Грамматический строй речи:

- продолжать формировать у детей умения согласовывать слова в роде, числе, падеже; употреблять существительные с предлогами, использовать в речи имена существительные в форме единственного и множественного числа, обозначающие животных и их детенышей; существительных в форме множественного числа в родительном падеже; составлять предложения с однородными членами. Закреплять у детей умения образовывать повелительную форму глаголов, использовать приставочный способ для образования глаголов, знакомить детей с образованием звукоподражательных глаголов. Совершенствовать у детей умение пользоваться в речи разными способами словообразования.

4) Связная речь:

- продолжать закреплять у детей умение отвечать на вопросы педагога при рассматривании предметов, картин, иллюстраций; свободно вступать в общение со взрослыми и детьми, пользоваться простыми формулами речевого этикета. Воспитывать умение повторять за педагогом рассказ из 3-4 предложений об игрушке или по содержанию картины, побуждать участвовать в драматизации отрывков из знакомых сказок. Подводить детей к пересказыванию литературных произведений, формировать умение воспроизводить текст знакомой сказки или короткого рассказа сначала по вопросам педагога, а затем совместно с ним.

5) Подготовка детей к обучению грамоте:

- формировать умение вслушиваться в звучание слова, знакомить детей с терминами «слово», «звук» в практическом плане.

6) Интерес к художественной литературе:

- обогащать опыт восприятия жанров фольклора (потешки, песенки, прибаутки, сказки о животных) и художественной литературы (небольшие авторские сказки, рассказы, стихотворения);

- формировать навык совместного слушания выразительного чтения и рассказывания (с наглядным сопровождением и без него);

- способствовать восприятию и пониманию содержания и композиции текста (поступки персонажей, последовательность событий в сказках, рассказах);

- формировать умение внятно, не спеша произносить небольшие потешки и стихотворения, воспроизводить короткие ролевые диалоги из сказок и прибауток в играх-драматизациях, повторять за педагогом знакомые строчки и рифмы из стихов, песенок, пальчиковых игр;

- поддерживать общение детей друг с другом и с педагогом в процессе совместного рассматривания книжек-картинок, иллюстраций;

- поддерживать положительные эмоциональные проявления (улыбки, смех, жесты) детей в процессе совместного слушания художественных произведений.

Содержание образовательной деятельности

1) Формирование словаря:

обогащение словаря: педагог обогащает словарь детей за счет расширения представлений о людях, предметах, частях предметов (у рубашки - рукава, воротник, пуговица), качеств предметов (величина, цвет, форма, материал), некоторых сходных по назначению предметов (стул - табурет), объектах природы ближайшего окружения, их действиях, ярко выраженных особенностях, формирует у детей умение понимать обобщающие слова (мебель, одежда);

активизация словаря: педагог формирует у детей умение использовать в речи названия предметов и объектов ближайшего окружения, знать их назначение, части и свойства, действия с ними; названия действий гигиенических процессов умывания, одевания, купания, еды, ухода за внешним видом и поддержания порядка; названия некоторых качеств и свойств предметов; материалов; объектов и явлений природы.

2) Звуковая культура речи:

педагог продолжает развивать у детей звуковую и интонационную культуру речи, фонематический слух, умение правильно произносить гласные звуки; твердые и мягкие согласные звуки ([м], [б], [п], [т], [д], [н], [к], [г], [х], [ф], [в], [л], [с], [ц]); слышать специально интонируемый в речи педагога звук, формирует правильное речевое дыхание, слуховое внимание, моторику речевого аппарата, совершенствует умение детей воспроизводить ритм стихотворения.

3) Грамматический строй речи:

педагог формирует у детей умения использовать в речи и правильно согласовывать прилагательные и существительные в роде, падеже, употреблять существительные с предлогами (в, на, под, за), использовать в речи названия животных и их детенышей в единственном и множественном числе (кошка - котенок, котята); составлять простое распространенное предложение и с помощью педагога строить сложные предложения;

педагог закрепляет овладение детьми разными способами словообразования (наименования предметов посуды с помощью суффиксов), формирует умение образовывать повелительную форму глаголов (беги, лови),

использовать приставочный способ для образования глаголов (вошел - вышел), образовывать звукоподражательные глаголы (чирикает).

4) Связная речь:

педагог развивает у детей следующие умения: по инициативе взрослого называть членов своей семьи, знакомых литературных героев и их действия на картинках, разговаривать о любимых игрушках; элементарно договариваться со сверстником о совместных действиях в игровом общении; с помощью педагога определять и называть ярко выраженные эмоциональные состояния детей, учитывать их при общении: пожалеть, развеселить, использовать ласковые слова. Педагог закрепляет у детей умения использовать основные формы речевого этикета в разных ситуациях общения;

педагог способствует освоению умений диалогической речи: отвечать на вопросы и обращения педагога; сообщать о своих впечатлениях, желаниях; задавать вопросы в условиях наглядно представленной ситуации общения. Педагог формирует умения у детей использовать дружелюбный, спокойный тон, речевые формы вежливого общения со взрослыми и сверстниками: здороваться, прощаться, благодарить, выражать просьбу, знакомиться, развивает у детей умения отвечать на вопросы, используя форму простого предложения или высказывания из 2-3 простых фраз;

педагог способствует освоению умений монологической речи: по вопросам составлять рассказ по картинке из 3-4 предложений; совместно с педагогом пересказывать хорошо знакомые сказки; читать наизусть короткие стихотворения, слушать чтение детских книг и рассматривать иллюстрации.

5) Подготовка детей к обучению грамоте:

педагог формирует у детей умение вслушиваться в звучание слова, закрепляет в речи детей термины «слово», «звук» в практическом плане.

В области речевого развития основными задачами образовательной деятельности детей от 4 лет до 5 лет являются:

1) Развитие словаря:

- обогащение словаря: вводить в словарь детей существительные, обозначающие профессии, глаголы, трудовые действия. Продолжать учить детей определять и называть местоположение предмета, время суток, характеризовать состояние и настроение людей;

- активизация словаря: закреплять у детей умения использовать в речи существительные, обозначающие названия частей и деталей предметов, прилагательные, обозначающие свойства предметов, наиболее употребительные глаголы, наречия и предлоги; употреблять существительные с обобщающим значением.

2) Звуковая культура речи:

- закреплять правильное произношение гласных и согласных звуков, отрабатывать произношение свистящих, шипящих и сонорных звуков. Продолжать работу над дикцией: совершенствовать отчетливое произношение слов и словосочетаний. Проводить работу по развитию фонематического слуха: учить различать на слух и называть слова с определенным звуком. Совершенствовать интонационную выразительность речи.

3) Грамматический строй речи:

- продолжать формировать у детей умение правильно согласовывать слова в предложении. Совершенствовать умения: правильно использовать предлоги в речи; образовывать форму множественного числа существительных, обозначающих детенышей животных, употреблять эти существительные в именительном и родительном падежах; правильно использовать форму множественного числа родительного падежа существительных; употреблять формы повелительного наклонения глаголов; использовать простые сложносочиненные и сложноподчиненные предложения; правильно понимать и употреблять предлоги с пространственным значением (в, под, между, около); правильно образовывать названия предметов посуды.

4) Связная речь:

- продолжать совершенствовать диалогическую речь детей. Закреплять у детей умение поддерживать беседу: задавать вопросы по поводу предметов, их качеств, действий с ними, взаимоотношений с окружающими, правильно по форме и содержанию отвечать на вопросы. Поддерживать стремление детей рассказывать о своих наблюдениях, переживаниях; пересказывать небольшие сказки и рассказы, знакомые детям и вновь прочитанные; составлять по образцу небольшие рассказы о предмете, игрушке, по содержанию сюжетной картины. Воспитывать культуру общения: формирование умений приветствовать родных, знакомых, детей по группе. Использовать формулы речевого этикета при ответе по телефону, при вступлении в разговор с незнакомыми людьми, при встрече гостей. Развивать коммуникативно-речевые умения у детей (умение вступить, поддержать и завершить общение).

5) Подготовка детей к обучению грамоте:

- продолжать знакомить с терминами «слово», «звук» практически, учить понимать и употреблять эти слова при выполнении упражнений, в речевых играх. Знакомить детей с тем, что слова состоят из звуков, звучат по-разному и сходно, звуки в слове произносятся в определенной последовательности, могут быть разные по длительности звучания (короткие и длинные). Формировать умения различать на слух твердые и мягкие согласные (без выделения терминов), определять и изолированно произносить первый звук в слове, называть слова с заданным звуком; выделять голосом звук в слове: произносить заданный звук протяжно, громче, четче, чем он произносится обычно, называть изолированно.

6) Интерес к художественной литературе:

- обогащать опыт восприятия жанров фольклора (загадки, считалки, заклички, сказки о животных, волшебные сказки) и художественной литературы (авторские сказки, рассказы, стихотворения); знать основные особенности жанров литературных произведений;

- развивать способность воспринимать содержание и форму художественных произведений (устанавливать причинно-следственные связи в повествовании, понимать главные характеристики героев; привлекать внимание детей к ритму поэтической речи, образным характеристикам предметов и явлений);

- развивать художественно-речевые и исполнительские умения (выразительное чтение наизусть потешек, прибауток, стихотворений; выразительное исполнение ролей в инсценировках; пересказ небольших рассказов и сказок);

воспитывать ценностное отношение к книге, уважение к творчеству писателей и иллюстраторов.

Содержание образовательной деятельности

1) Развитие словаря:

педагог формирует у детей умение использовать в речи названия предметов и материалов, из которых они изготовлены; названия живых существ и сред их обитания, некоторые трудовые процессы; слова, обозначающие части предметов, объектов и явлений природы, их свойства и качества: цветовые оттенки, вкусовые качества, степени качества объектов, явлений; употреблять слова, обозначающие некоторые родовые и видовые обобщения, а также лежащие в основе этих обобщений существенные признаки; слова извинения, участия, эмоционального сочувствия.

2) Звуковая культура речи:

педагог помогает детям овладеть правильным произношением звуков родного языка и словопроизношением, развивает у детей звуковую и интонационную культуру речи, фонематический слух, закрепляет у детей умения правильно произносить свистящие и шипящие звуки; четко воспроизводить фонетический и морфологический рисунок слова; формирует умения говорить внятно, в среднем темпе, голосом средней силы, выразительно читать стихи, регулируя интонацию, тембр, силу голоса и ритм речи в зависимости от содержания стихотворения.

3) Грамматический строй речи:

педагог формирует у детей умение использовать полные, распространенные простые с однородными членами и сложноподчиненные предложения для передачи временных, пространственных, причинно-следственных связей; правильно употреблять суффиксы и приставки при словообразовании; использовать систему окончаний существительных, прилагательных, глаголов для оформления речевого высказывания.

4) Связная речь:

педагог развивает у детей связную, грамматически правильную диалогическую и монологическую речь, обучает детей использовать вопросы поискового характера («Почему?», «Зачем?», «Для чего?»); составлять описательные рассказы из 5-6 предложений о предметах и повествовательные рассказы из личного опыта; использовать элементарные формы объяснительной речи;

педагог развивает у детей речевое творчество, умения сочинять повествовательные рассказы по игрушкам, картинам; составлять описательные загадки об игрушках, объектах природы; поддерживает инициативность и самостоятельность ребёнка в речевом общении со взрослыми и сверстниками; формирует умение использовать в практике общения описательные монологи и элементы объяснительной речи;

педагог развивает у детей умения использовать вариативные формы приветствия, прощания, благодарности, обращения с просьбой, поддерживает стремление детей задавать и правильно формулировать вопросы, при ответах на вопросы использовать элементы объяснительной речи, развивает умение пересказывать сказки, составлять описательные рассказы о предметах и объектах, по картинкам;

педагог помогает детям осваивать умения вступать в речевое общение с окружающими, задавать вопросы, отвечать на вопросы, слушать ответы других детей, использовать разные типы реплик, рассказывать о событиях, приглашать к деятельности; адекватно реагировать на эмоциональное состояние собеседника речевым высказыванием. Педагог формирует у детей умение участвовать в коллективном разговоре, поддерживая общую беседу, не перебивая собеседников, использовать средства интонационной речевой выразительности, элементы объяснительной речи при разрешении конфликтов, закрепляет у детей умения использовать в речи вариативные формы приветствия; прощания; обращения к взрослым и сверстникам с просьбой, благодарности, обиды, жалобы, формирует у детей навыки обращаться к сверстнику по имени, к взрослому - по имени и отчеству.

5) Подготовка детей к обучению грамоте:

педагог закрепляет у детей умение понимать термины «слово», «звук», использовать их в речи; формирует представления о том, что слова состоят из звуков, могут быть длинными и короткими; формирует умение сравнивать слова по протяженности; помогает детям осваивать начальные умения звукового анализа слов: самостоятельно произносить слова, интонационно подчеркивая в них первый звук; узнавать слова на заданный звук.

В области речевого развития основными задачами образовательной деятельности детей от 5 лет до 6 лет являются:

1) Формирование словаря:

- обогащение словаря: вводить в словарь детей существительные, обозначающие профессии (каменщик, тракторист, швея); названия техники (экскаватор, комбайн); прилагательные, обозначающие признаки предметов; наречия, характеризующие отношение людей к труду (старательно, бережно); глаголы, характеризующие трудовую деятельность людей. Упражнять детей в умении подбирать слова со сходными значениями (синонимы) и противоположными значениями (антонимы);

- активизация словаря: закреплять у детей умение правильно, точно по смыслу употреблять в речи существительные, прилагательные, глаголы, наречия, предлоги, использовать существительные с обобщающим значением (строитель, хлебороб).

2) Звуковая культура речи:

- закреплять правильное, отчетливое произношение всех звуков родного языка; умение различать на слух и отчетливо произносить часто смешиваемые звуки (с-ш, ж-з); определять место звука в слове. Продолжать развивать фонематический слух. Отрабатывать интонационную выразительность речи.

3) Грамматический строй речи:

- совершенствовать умение детей согласовывать в предложении существительные с числительными, существительные с прилагательным, образовывать множественное число существительных, обозначающих детенышей животных. Развивать умения пользоваться несклоняемыми существительными (метро); образовывать по образцу однокоренные слова (котенок-котище), образовывать существительные с увеличительными, уменьшительными, ласкательными суффиксами и улавливать оттенки в значении слов;

- познакомить с разными способами образования слов. Продолжать совершенствовать у детей умение составлять по образцу простые и сложные предложения; при инсценировках пользоваться прямой и косвенной речью.

4) Связная речь:

- совершенствовать диалогическую и монологическую формы речи: закреплять умения поддерживать непринужденную беседу, задавать вопросы, правильно отвечать на вопросы педагога и детей; объединять в распространенном ответе реплики других детей, отвечать на один и тот же вопрос по-разному (кратко и распространенно). Закреплять умение участвовать в общей беседе, внимательно слушать собеседника, не перебивать его, не отвлекаться. Поощрять разговоры детей по поводу игр, прочитанных книг, просмотренных фильмов. Продолжать формировать у детей умение использовать разнообразные формулы речевого этикета, употреблять их без напоминания; формировать культуру общения: называть взрослых по имени и отчеству, на «вы», называть друг друга ласковыми именами, во время разговора не опускать голову, смотреть в лицо собеседнику, не вмешиваться в разговор взрослых. Развивать коммуникативно-речевые умения, умение связно, последовательно и выразительно пересказывать небольшие литературные произведения (сказки, рассказы) без помощи вопросов педагога, выразительно передавая диалоги действующих лиц, характеристики персонажей, формировать умение самостоятельно составлять по плану и образцу небольшие рассказы о предмете, по картине, набору картинок, составлять письма (педагогу, другу); составлять рассказы из опыта, передавая хорошо знакомые события. Формировать умение составлять небольшие рассказы творческого характера по теме, предложенной педагогом.

5) Подготовка детей к обучению грамоте:

- формировать у детей умение производить анализ слов различной звуковой структуры, выделять словесное ударение и определять его место в структуре слова, качественно характеризовать выделяемые звуки (гласные, твердый согласный, мягкий согласный, ударный гласный, безударный гласный звук), правильно употреблять соответствующие термины. Познакомить детей со словесным составом предложения и звуковым составом слова.

6) Интерес к художественной литературе:

- обогащать опыт восприятия жанров фольклора (потешки, песенки, прибаутки, сказки о животных, волшебные сказки) и художественной литературы (небольшие авторские сказки, рассказы, стихотворения);

- развивать интерес к произведениям познавательного характера;
- формировать положительное эмоциональное отношение к «чтению с продолжением»(сказка-повесть, цикл рассказов со сквозным персонажем);
- формировать избирательное отношение к известным произведениям фольклора и художественной литературы, поддерживать инициативу детей в выборе произведений для совместного слушания (в т.ч. и повторное);
- формировать представления о некоторых жанровых, композиционных, языковых особенностях произведений: поговорка, загадка, считалка, скороговорка, народная сказка, рассказ, стихотворение;
- углублять восприятие содержания и формы произведений (оценка характера персонажа с опорой на его портрет, поступки, мотивы поведения и другие средства раскрытия образа; ритм в поэтическом тексте; рассматривание иллюстраций разных художников к одному и тому же произведению);
- совершенствовать художественно-речевые и исполнительские умения (выразительное чтение наизусть потешек, прибауток, стихотворений; выразительное чтение по ролям в инсценировках; пересказ близко к тексту);
- развивать образность речи и словесное творчество (умения выделять из текста образные единицы, понимать их значение; составлять короткие рассказы по потешке, прибаутке).

Содержание образовательной деятельности

1) Формирование словаря:

педагог осуществляет обогащение словаря за счет расширения представлений о явлениях социальной жизни, взаимоотношениях и характерах людей; за счет слов, обозначающих: названия профессий, учреждений, предметов и инструментов труда, техники, помогающей в работе, трудовые действия и качество их выполнения; личностные характеристики человека, его состояния и настроения, внутренние переживания; социально-нравственные категории, оттенки цвета, тонкое дифференцирование формы, размера и других признаков объекта; названия обследовательских действий, необходимых для выявления качеств и свойств предметов. Педагог закрепляет у детей умение обобщать предметы: объединять их в группы по существенным признакам.

2) Звуковая культура речи:

педагог развивает у детей звуковую и интонационную культуру речи, фонематический слух, способствует освоению правильного произношения сонорных звуков ([л], [л'], [р], [р']); упражняет в чистом звукопроизношении в процессе повседневного речевого общения и при звуковом анализе слов; формирует умение использовать средства интонационной выразительности при чтении стихов, пересказе литературных произведений, в процессе общения (самостоятельное изменение темпа, ритма речи, силы и тембра голоса в зависимости от содержания).

3) Грамматический строй речи:

педагог формирует у детей умение грамматически правильно использовать в речи: несклоняемые существительные, слова, имеющие только множественное или только единственное число, глаголы «одеть» и «надеть», существительные множественного числа в родительном падеже; образовывать

слова, пользуясь суффиксами, приставками.

4) Связная речь:

педагог способствует развитию у детей монологической речи, формирует умение замечать и доброжелательно исправлять ошибки в речи сверстников, обогащает представления детей о правилах речевого этикета, развивает умение соблюдать этику общения в условиях коллективного взаимодействия, поддерживает интерес детей к рассказыванию по собственной инициативе, поощряет использование в диалоге разных типов реплик;

педагог помогает детям осваивать этикет телефонного разговора, столового, гостевого этикета, этикет взаимодействия в общественных местах; использовать невербальные средства общения (мимика, жесты, позы); принятые нормы вежливого речевого общения; участвовать в коллективных разговорах, использовать разные виды деятельности и речевые ситуации для развития диалогической речи;

педагог формирует у детей умения самостоятельно строить игровые и деловые диалоги; пересказывать литературные произведения по ролям, по частям, правильно передавая идею и содержание, пользоваться прямой и косвенной речью; с помощью педагога определять и воспроизводить логику описательного рассказа; в описательных рассказах о предметах, объектах и явлениях природы использовать прилагательные и наречия; сочинять сюжетные рассказы по картине, из личного опыта; с помощью педагога строить свой рассказ в соответствии с логикой повествования; в повествовании отражать типичные особенности жанра сказки или рассказа;

педагог развивает у детей речевое творчество, формирует интерес к самостоятельному сочинению, созданию разнообразных видов творческих рассказов: придумывание продолжения и окончания к рассказу, рассказы по аналогии, рассказы по плану педагога, по модели. Педагог закрепляет у детей умение внимательно выслушивать рассказы сверстников, замечать речевые ошибки и доброжелательно исправлять их; использовать элементы речи - доказательства при отгадывании загадок, в процессе совместных игр, в повседневном общении, помогает детям осваивать умения находить в текстах литературных произведений сравнения, эпитеты; использовать их при сочинении загадок, сказок, рассказов.

5) Подготовка детей к обучению грамоте:

педагог помогает детям осваивать представления о существовании разных языков, термины «слово», «звук», «буква», «предложение», «гласный звук» и «согласный звук», проводить звуковой анализ слова, делить на слоги двух-, трехслоговые слова; осуществлять звуковой анализ простых трехзвучных слов: интонационно выделять звуки в слове, различать гласные и согласные звуки, определять твердость и мягкость согласных, составлять схемы звукового состава слова; составлять предложения по живой модели; определять количество и последовательность слов в предложении. Педагог развивает мелкую моторику кистей рук детей с помощью раскрашивания, штриховки, мелких мозаик.

В области речевого развития основными задачами образовательной деятельности детей от 6 лет до 7 лет являются:

1) Формирование словаря:

- обогащение словаря: расширять запас слов, обозначающих название предметов, действий, признаков. Закреплять у детей умения использовать в речи синонимы, существительные с обобщающими значениями. Вводить в словарь детей антонимы, многозначные слова;

- активизация словаря: совершенствовать умение использовать разные части речи точно по смыслу.

2) Звуковая культура речи:

- совершенствовать умение различать на слух и в произношении все звуки родного языка. Отрабатывать дикцию: внятно и отчетливо произносить слова и словосочетания с естественной интонацией. Совершенствовать фонематический слух: называть слова с определенным звуком, находить слова с этим звуком в предложении, определять место звука в слове (в начале, в середине, в конце). Развивать интонационную сторону речи (мелодика, ритм, тембр, сила голоса, темп).

3) Грамматический строй речи:

- закреплять умение согласовывать существительные с числительными, существительные с прилагательными, образовывать по образцу существительные с суффиксами, глаголы с приставками, сравнительную и превосходную степени имен прилагательных. Совершенствовать умение детей образовывать однокоренные слова, использовать в речи сложные предложения разных видов.

4) Связная речь:

- совершенствовать диалогическую и монологическую формы речи. Закреплять умение отвечать на вопросы и задавать их, воспитывать культуру речевого общения. Продолжать развивать коммуникативно-речевые умения. Продолжать учить детей самостоятельно, выразительно, последовательно, без повторов передавать содержание литературного текста, использовать в пересказе выразительные средства, характерные для произведения. Совершенствовать умение составлять рассказы о предмете, по картине, по серии сюжетных картинок. Продолжать учить детей составлять небольшие рассказы из личного опыта, творческие рассказы без наглядного материала. Закреплять умение составлять рассказы и небольшие сказки. Формировать умения строить разные типы высказывания (описание, повествование, рассуждение), соблюдая их структуру и используя разнообразные типы связей между предложениями и между частями высказывания.

5) Подготовка детей к обучению грамоте:

- упражнять в составлении предложений из 2-4 слов, членении простых предложений на слова с указанием их последовательности. Формировать у детей умение делить слова на слоги, составлять слова из слогов, делить на слоги трехсложные слова с открытыми слогами; знакомить детей с буквами; читать слоги, слова, простые предложения из 2-3 слов.

б) Интерес к художественной литературе:

- формировать отношение детей к книге как эстетическому объекту, поддерживать положительные эмоциональные проявления детей (радость, удовольствие при слушании произведений);

- развивать интерес к изданиям познавательного и энциклопедического характера; знакомить с разнообразными по жанру и тематике художественными произведениями;

- формировать положительное эмоциональное отношение к «чтению с продолжением» (сказка-повесть, цикл рассказов со сквозным персонажем);

- формировать представления о жанровых, композиционных и языковых особенностях жанров литературы: литературная сказка, рассказ, стихотворение, басня, поговорка, былина, былина;

- углублять восприятие содержания и формы произведений (оценка характера персонажа с опорой на его портрет, поступки, мотивы поведения и другие средства раскрытия образа; развитие поэтического слуха);

- поддерживать избирательные интересы детей к произведениям определенного жанра и тематики;

- развивать образность речи и словесное творчество (составление сравнений, метафор, описательных и метафорических загадок, сочинение текстов сказочного и реалистического характера, создание рифмованных строк).

Содержание образовательной деятельности

1) Формирование словаря:

педагог формирует у детей умения подбирать точные слова для выражения мысли; выполнять операцию классификации - деления освоенных понятий на группы на основе выявленных признаков, использовать в речи средства языковой выразительности: антонимы, синонимы, многозначные слова, метафоры, олицетворения.

2) Звуковая культура речи:

педагог способствует автоматизации и дифференциации сложных для произношения звуков в речи; проводит работу по исправлению имеющихся нарушений в звукопроизношении.

3) Грамматический строй речи:

педагог развивает у детей умения образовывать сложные слова посредством слияния основ, самостоятельно использовать в речи разные типы предложений в соответствии с содержанием высказывания, с помощью игр и упражнений закрепляет умения согласовывать существительные с числительными, существительные с прилагательными, образовывать по образцу существительные с суффиксами, глаголы с приставками, сравнительную и превосходную степени имен прилагательных.

4) Связная речь:

педагог подводит детей к осознанному выбору этикетной формы в зависимости от ситуации общения, возраста собеседника, цели взаимодействия, формирует умение использовать средства языковой выразительности при сочинении загадок, сказок, стихотворений, помогает детям осваивать умения

коллективного речевого взаимодействия при выполнении поручений и игровых заданий, употреблять вариативные этикетные формулы эмоционального взаимодействия с людьми, правила этикета в новых ситуациях. Например, формирует умение представить своего друга родителям (законным представителям), сверстникам. Педагог использует речевые ситуации и совместную деятельность для формирования коммуникативно-речевых умений у детей, закрепляет у детей умение пересказывать литературные произведения по ролям, близко к тексту, от лица литературного героя, передавая идею и содержание, выразительно воспроизводя диалоги действующих лиц, подводит к пониманию и запоминанию авторских средств выразительности, использованию их при пересказе, в собственной речи, умению замечать их в рассказах сверстников;

в описательных рассказах педагог формирует у детей умения передавать эмоциональное отношение к образам, используя средства языковой выразительности: метафоры, сравнения, эпитеты, гиперболы, олицетворения; самостоятельно определять логику описательного рассказа; использовать разнообразные средства выразительности; формирует умение составлять повествовательные рассказы по картине, из личного и коллективного опыта, по набору игрушек, закрепляет у детей умение строить свой рассказ, соблюдая структуру повествования, составлять рассказы-контaminaции (сочетание описания и повествования; описания и рассуждения);

педагог развивает у детей способность самостоятельно использовать в процессе общения со взрослыми и сверстниками объяснительную речь, речь-доказательство, речевое планирование, помогает детям осваивать умения самостоятельно сочинять разнообразные виды творческих рассказов. В творческих рассказах закрепляет умение использовать личный и литературный опыт в зависимости от индивидуальных интересов и способностей; развивает у детей умение внимательно выслушивать рассказы сверстников, помогать им в случае затруднений, замечать речевые и логические ошибки, доброжелательно и конструктивно исправлять их.

5) Подготовка детей к обучению грамоте:

педагог продолжает формировать у детей интерес к языку, осознанное отношение к языковым явлениям, помогает освоить звуковой анализ четырехзвуковых и пятизвуковых слов; закрепляет умение интонационно выделять звуки в слове, определять их последовательность, давать им характеристику, составлять схемы слова, выделять ударный гласный звука в слове; определять количество и последовательность слов в предложении; составлять предложения с заданным количеством слов; ориентироваться на листе, выполнять графические диктанты; штриховку в разных направлениях, обводку; знать названия букв, читать слоги.

2.1.4.Образовательная область «Художественно-эстетическое развитие»

В области художественно-эстетического развития основными задачами образовательной деятельности детей от 2 до 3 лет являются:

1) приобщение к искусству:

- развивать у детей художественное восприятие (смотреть, слушать и испытывать радость) в процессе ознакомления с произведениями музыкального, изобразительного искусства, природой;

- интерес, внимание, любознательность, стремление к эмоциональному отклику детей на отдельные эстетические свойства и качества предметов и явлений окружающей действительности;

- развивать отзывчивость на доступное понимание произведений искусства, интерес к музыке (в процессе прослушивания классической и народной музыки), изобразительному искусству (в процессе рассматривания и восприятия красоты иллюстраций, рисунков, изделия декоративно-прикладного искусства);

- познакомить детей с народными игрушками (дымковской, богородской, матрешкой и другими);

- поддерживать интерес к малым формам фольклора (пестушки, заклички, прибаутки);

- поддерживать стремление детей выражать свои чувства и впечатления на основе эмоционально содержательного восприятия доступных для понимания произведений искусства или наблюдений за природными явлениями;

2) изобразительная деятельность:

- воспитывать интерес к изобразительной деятельности (рисованию, лепке) совместно со взрослым и самостоятельно;

- развивать положительные эмоции на предложение нарисовать, слепить;

- научить правильно держать карандаш, кисть;

- развивать сенсорные основы изобразительной деятельности: восприятие предмета разной формы, цвета (начиная с контрастных цветов);

- включать движение рук по предмету при знакомстве с его формой;

- познакомить со свойствами глины, пластилина, пластической массы;

- развивать эмоциональный отклик детей на отдельные эстетические свойства и качества предметов в процессе рассматривания игрушек, природных объектов, предметов быта, произведений искусства;

3) конструктивная деятельность:

- знакомить детей с деталями (кубик, кирпичик, трехгранная призма, пластина, цилиндр), с вариантами расположения строительных форм на плоскости;

- развивать интерес к конструктивной деятельности, поддерживать желание детей строить самостоятельно;

4) музыкальная деятельность:

- воспитывать интерес к музыке, желание слушать музыку, подпевать, выполнять простейшие танцевальные движения;

- приобщать к восприятию музыки, соблюдая первоначальные правила: не мешать соседу вслушиваться в музыкальное произведение и эмоционально на него реагировать;

5) театрализованная деятельность:

- пробуждать интерес к театрализованной игре путем первого опыта общения с персонажем (кукла Катя показывает концерт), расширения контактов со взрослым (бабушка приглашает на деревенский двор);

- побуждать детей отзываться на игры-действия со звуками (живой и неживой природы), подражать движениям животных и птиц под музыку, под звучащее слово (в произведениях малых фольклорных форм);

- способствовать проявлению самостоятельности, активности в игре с персонажами-игрушками;

- развивать умение следить за действиями заводных игрушек, сказочных героев, адекватно реагировать на них;

- способствовать формированию навыка перевоплощения в образы сказочных героев;

- создавать условия для систематического восприятия театрализованных выступлений педагогического театра (взрослых).

6) культурно-досуговая деятельность:

- создавать эмоционально-положительный климат в группе и ДОО, обеспечение у детей чувства комфортности, уюта и защищенности; формировать умение самостоятельной работы детей с художественными материалами;

- привлекать детей к посильному участию в играх, театрализованных представлениях, забавах, развлечениях и праздниках;

- развивать умение следить за действиями игрушек, сказочных героев, адекватно реагировать на них;

- формировать навык перевоплощения детей в образы сказочных героев.

Содержание образовательной деятельности

Приобщение к искусству

Педагог развивает у детей художественное восприятие; воспитывает эмоциональную отзывчивость на доступные пониманию детей произведения изобразительного искусства. Знакомит с народными игрушками: дымковской, богородской, матрешкой, ванькой-встанькой и другими, соответствующими возрасту детей. Педагог обращает внимание детей на характер игрушек (веселая, забавная и так далее), их форму, цветовое оформление. Педагог воспитывает интерес к природе и отражению представлений (впечатлений) в доступной изобразительной и музыкальной деятельности.

Изобразительная деятельность

1) Рисование:

педагог продолжает развивать у детей художественное восприятие; способствует обогащению их сенсорного опыта путем выделения формы предметов, обведения их по контуру поочередно то одной, то другой рукой; побуждает, поощряет и подводит детей к изображению знакомых предметов, предоставляя им свободу выбора;

педагог обращает внимание детей на то, что карандаш (кисть, фломастер) оставляет след на бумаге, если провести по ней отточенным концом карандаша (фломастером, ворсом кисти); учит следить за движением карандаша по бумаге;

педагог привлекает внимание детей к изображенным ими на бумаге разнообразным линиям, конфигурациям; побуждает задумываться над тем, что они нарисовали, на что это похоже; вызывать чувство радости от штрихов и линий, которые дети нарисовали сами; педагог побуждает детей к дополнению нарисованного изображения характерными деталями; к осознанному повторению ранее получившихся штрихов, линий, пятен, форм;

педагог развивает у детей эстетическое восприятие окружающих предметов; учит детей различать цвета карандашей, фломастеров, правильно называть их; рисовать разные линии (длинные, короткие, вертикальные, горизонтальные, наклонные), пересекать их, уподобляя предметам: ленточкам, платочкам, дорожкам, ручейкам, сосулькам, заборчику и другим; подводит детей к рисованию предметов округлой формы;

при рисовании педагог формирует у ребёнка правильную позу (сидеть свободно, не наклоняться низко над листом бумаги), свободная рука поддерживает лист бумаги, на котором рисует малыш; педагог учит держать карандаш и кисть свободно: карандаш - тремя пальцами выше отточенного конца, кисть - чуть выше железного наконечника; набирать краску на кисть, макая её ворсом в баночку, снимать лишнюю краску, прикасаясь ворсом к краю баночки.

2) Лепка:

педагог поощряет у детей интерес к лепке; знакомит с пластическими материалами: глиной, пластилином, пластической массой (отдавая предпочтение глине); учит аккуратно пользоваться материалами; педагог учит детей отламывать комочки глины от большого куска; лепить палочки и колбаски, раскатывая комочек между ладонями прямыми движениями; соединять концы палочки, плотно прижимая их друг к другу (колечко, бараночка, колесо и так далее); педагог учит раскатывать комочек глины круговыми движениями ладоней для изображения предметов круглой формы (шарик, яблоко, ягода и другие), сплющивать комочек между ладонями (лепешки, печенье, пряники); делать пальцами углубление в середине сплющенного комочка (миска, блюдо). Педагог учит соединять две вылепленные формы в один предмет: палочка и шарик (погремушка или грибок), два шарика (неваляшка) и тому подобное. Педагог приучает детей класть глину и вылепленные предметы на дощечку или специальную заранее подготовленную клеенку.

Конструктивная деятельность.

В процессе игры с настольным и напольным строительным материалом педагог продолжает знакомить детей с деталями (кубик, кирпичик, трехгранная призма, пластина, цилиндр), с вариантами расположения строительных форм на плоскости. Педагог продолжает формировать умение у детей сооружать элементарные постройки по образцу, поддерживает желание строить что-то самостоятельно; способствует пониманию пространственных соотношений.

Педагог учит детей пользоваться дополнительными сюжетными игрушками, соразмерными масштабам построек (маленькие машинки для маленьких гаражей и тому подобное). По окончании игры приучает убирать все на место. Знакомит детей с простейшими пластмассовыми конструкторами. Учит совместно с взрослым конструировать башенки, домики, машины. В летнее время педагог развивает интерес у детей к строительным играм с использованием природного материала (песок, вода, желуди, камешки и тому подобное).

Музыкальная деятельность.

1) Слушание: педагог учит детей внимательно слушать спокойные и бодрые песни, музыкальные пьесы разного характера, понимать, о чем (о ком) поется, и эмоционально реагировать на содержание; учит детей различать звуки по высоте (высокое и низкое звучание колокольчика, фортепьяно, металлофона).

2) Пение: педагог вызывает активность детей при подпевании и пении; развивает умение подпевать фразы в песне (совместно с педагогом); поощряет сольное пение.

3) Музыкально-ритмические движения: педагог развивает у детей эмоциональность и образность восприятия музыки через движения; продолжает формировать у детей способность воспринимать и воспроизводить движения, показываемые взрослым (хлопать, притопывать ногой, полуприседать, совершать повороты кистей рук и так далее); учит детей начинать движение с началом музыки и заканчивать с её окончанием; передавать образы (птичка летает, зайка прыгает, мишка косолапый идет); педагог совершенствует умение ходить и бегать (на носках, тихо; высоко и низко поднимая ноги; прямым галопом), выполнять плясовые движения в кругу, врассыпную, менять движения с изменением характера музыки или содержания песни.

Театрализованная деятельность.

Педагог пробуждает интерес детей к театрализованной игре, создает условия для её проведения. Формирует умение следить за развитием действия в играх-драматизациях и кукольных спектаклях, созданных силами взрослых и старших детей. Педагог учит детей имитировать характерные действия персонажей (птички летают, козленок скачет), передавать эмоциональное состояние человека (мимикой, позой, жестом, движением). Знакомит детей с приемами вождения настольных кукол. Учит сопровождать движения простой песенкой. Педагог поощряет у детей желание действовать с элементами костюмов (шапочки, воротнички и так далее) и атрибутами как внешними символами роли.

Культурно-досуговая деятельность.

Педагог создает эмоционально-положительный климат в группе и ДОО для обеспечения у детей чувства комфортности, уюта и защищенности; формирует у детей умение самостоятельной работы детей с художественными материалами. Привлекает детей к посильному участию в играх с пением, театрализованных представлениях (кукольный театр; инсценирование русских народных сказок), забавах, развлечениях (тематических, спортивных) и

праздниках. Развивает умение следить за действиями игрушек, сказочных героев, адекватно реагировать на них. Формирует навык перевоплощения детей в образы сказочных героев.

В области художественно-эстетического развития основными задачами образовательной деятельности детей от 3 до 4 лет являются:

1) приобщение к искусству:

- продолжать развивать художественное восприятие, подводить детей к восприятию произведений искусства (разглядывать и чувствовать);

- воспитывать интерес к искусству;

- формировать понимание красоты произведений искусства, потребность общения с искусством;

- развивать у детей эстетические чувства при восприятии музыки, изобразительного, народного декоративно-прикладного искусства; содействовать возникновению положительного эмоционального отклика на красоту окружающего мира, выраженного в произведениях искусства;

- формировать патриотическое отношение и чувство сопричастности к природе родного края, к семье в процессе музыкальной, изобразительной, театрализованной деятельности;

- знакомить детей с элементарными средствами выразительности в разных видах искусства (музыке, изобразительном искусстве, театрализованной деятельности);

- готовить детей к посещению кукольного театра, выставки детских работ и так далее;

- приобщать детей к участию в концертах, праздниках в семье и ДОО: исполнение танца, песни, чтение стихов;

2) изобразительная деятельность:

- формировать у детей интерес к занятиям изобразительной деятельностью;

- формировать у детей знания в области изобразительной деятельности;

- развивать у детей эстетическое восприятие;

- формировать умение у детей видеть цельный художественный образ в единстве изобразительно-выразительных средств колористической, композиционной и смысловой трактовки;

- формировать умение у детей в рисовании, лепке, аппликации изображать простые предметы и явления, передавая их образную выразительность;

- находить связь между предметами и явлениями окружающего мира и их изображениями (в рисунке, лепке, аппликации);

- развивать положительный эмоциональный отклик детей на эстетические свойства и качества предметов, на эстетическую сторону явлений природы и окружающего мира; отображать свои представления и впечатления об окружающем мире доступными графическими и живописными средствами;

- формировать у детей способы зрительного и тактильного обследования различных объектов для обогащения и уточнения восприятия особенностей их формы, пропорций, цвета, фактуры;

- вызывать у детей положительный эмоциональный отклик на красоту природы, произведения искусства (книжные иллюстрации, изделия народных промыслов, предметы быта и другое);

- формировать умение у детей создавать как индивидуальные, так и коллективные композиции в рисунках, лепке, аппликации;

- знакомить детей с народной игрушкой (филимоновской, дымковской, семеновской, богородской) для обогащения зрительных впечатлений и показа условно-обобщенной трактовки художественных образов;

- переводить детей от рисования-подражания к самостоятельному творчеству;

3) конструктивная деятельность:

- совершенствовать у детей конструктивные умения;

- формировать умение у детей различать, называть и использовать основные строительные детали (кубики, кирпичики, пластины, цилиндры, трехгранные призмы); сооружать новые постройки, используя полученные ранее умения (накладывание, приставление, прикладывание);

- формировать умение у детей использовать в постройках детали разного цвета;

4) музыкальная деятельность:

- развивать у детей эмоциональную отзывчивость на музыку;

- знакомить детей с тремя жанрами музыкальных произведений: песней, танцем, маршем;

- формировать у детей умение узнавать знакомые песни, пьесы; чувствовать характер музыки (веселый, бодрый, спокойный), эмоционально на нее реагировать; выражать свое настроение в движении под музыку;

- учить детей петь простые народные песни, попевки, прибаутки, передавая их настроение и характер;

- поддерживать детское экспериментирование с немusикальными (шумовыми, природными) и музыкальными звуками и исследования качества музыкального звука: высоты, длительности, динамики, тембра;

5) театрализованная деятельность:

- воспитывать у детей устойчивый интерес детей к театрализованной игре, создавать условия для её проведения;

- формировать положительные, доброжелательные, коллективные взаимоотношения;

- формировать умение следить за развитием действия в играх-драматизациях и кукольных спектаклях, созданных силами взрослых и старших детей;

- формировать умение у детей имитировать характерные действия персонажей (птички летают, козленок скачет), передавать эмоциональное состояние человека (мимикой, позой, жестом, движением).

- познакомить детей с различными видами театра (кукольным, настольным, пальчиковым, театром теней, театром на фланелеграфе);

- знакомить детей с приемами вождения настольных кукол;

- формировать у детей умение сопровождать движения простой песенкой;

- вызывать желание действовать с элементами костюмов (шапочки, воротнички и так далее) и атрибутами как внешними символами роли;
- формировать у детей интонационную выразительность речи в процессе театрально-игровой деятельности;
- развивать у детей диалогическую речь в процессе театрально-игровой деятельности;
- формировать у детей умение следить за развитием действия в драматизациях и кукольных спектаклях;
- формировать у детей умение использовать импровизационные формы диалогов действующих лиц в хорошо знакомых сказках;

б) культурно-досуговая деятельность:

- способствовать организации культурно-досуговой деятельности детей по интересам, обеспечивая эмоциональное благополучие и отдых;
- помогать детям организовывать свободное время с интересом;
- создавать условия для активного и пассивного отдыха;
- создавать атмосферу эмоционального благополучия в культурно-досуговой деятельности;
- развивать интерес к просмотру кукольных спектаклей, прослушиванию музыкальных и литературных произведений;
- формировать желание участвовать в праздниках и развлечениях;
- формировать основы праздничной культуры и навыки общения в ходе праздника и развлечения.

Содержание образовательной деятельности

Приобщение к искусству.

1) Педагог подводит детей к восприятию произведений искусства, содействует возникновению эмоционального отклика на музыкальные произведения, произведения народного и профессионального изобразительного искусства. Знакомит детей с элементарными средствами выразительности в разных видах искусства (цвет, звук, форма, движение, жесты, интонация), подводит к различению видов искусства через художественный образ. Педагог формирует у детей умение сосредотачивать внимание на эстетическую сторону предметно-пространственной среды, природных явлений.

2) Педагог формирует у детей патриотическое отношение и чувства сопричастности к природе родного края, к семье в процессе музыкальной, изобразительной, театрализованной деятельности.

3) Педагог в процессе ознакомления с народным искусством: глиняными игрушками, игрушками из соломы и дерева, предметами быта и одежды; скульптурой малых форм; репродукциями картин русских художников, с детскими книгами (иллюстрации художников Ю. Васнецова, В. Сутеева, Е. Чарушина), с близкими детскому опыту живописными образами, формирует у ребёнка эстетическое и эмоционально-нравственное отношение к отражению окружающей действительности в изобразительном искусстве и художественных произведениях.

4) Педагог развивает у детей эстетическое восприятие, умение видеть красоту и своеобразие окружающего мира, вызывать у детей положительный

эмоциональный отклик на красоту природы, поддерживать желание отображать полученные впечатления в продуктивных видах художественно-эстетической деятельности.

5) Педагог начинает приобщать детей к посещению кукольного театра, различных детских художественных выставок.

Изобразительная деятельность

Педагог формирует у детей интерес к занятиям изобразительной деятельностью; воспитывает у детей художественный вкус и чувство гармонии; продолжает развивать у детей художественное восприятие, закрепляет у детей умение выделять цвет, форму, величину как особые свойства предметов, группировать однородные предметы по нескольким сенсорным признакам: величине, форме, цвету, активно включая все органы чувств; учит детей видеть и восхищаться красотой изображенных предметов (формой, цветом) на картинах и при рассматривании народных игрушек, декоративно-прикладных изделий.

1) Рисование:

педагог формирует у детей интерес к рисованию; умение передавать в рисунках красоту окружающих предметов и природы (голубое небо с белыми облаками; кружащиеся на ветру и падающие на землю разноцветные листья; снежинки и тому подобное);

продолжает учить правильно держать карандаш, фломастер, кисть, не напрягая мышц и не сжимая сильно пальцы; формирует навык свободного движения руки с карандашом и кистью во время рисования; учит детей набирать краску на кисть: аккуратно обмакивать её всем ворсом в баночку с краской, снимать лишнюю краску о край баночки легким прикосновением ворса, хорошо промывать кисть, прежде чем набрать краску другого цвета; приучает детей осушать промытую кисть о мягкую тряпочку или бумажную салфетку; закрепляет знание названий цветов (красный, синий, зеленый, желтый, белый, черный); знакомит детей с оттенками (розовый, голубой, серый); педагог обращает внимание детей на подбор цвета, соответствующего изображаемому предмету; учит детей ритмичному нанесению линий, штрихов, пятен, мазков (оппадают с деревьев листочки, идет дождь, «снег, снег кружится, белая вся улица», «дождик, дождик, кап, кап, кап...»);

педагог формирует у детей умение изображать простые предметы, рисовать прямые линии (короткие, длинные) в разных направлениях, перекрещивать их (полоски, ленточки, дорожки, заборчик, клетчатый платочек и другое); подводит детей к изображению предметов разной формы (округлая, прямоугольная) и предметов, состоящих из комбинаций разных форм и линий (неваляшка, снеговик, цыпленок, тележка, вагончик и другое); формирует у детей умение создавать несложные сюжетные композиции, повторяя изображение одного предмета (елочки на нашем участке, неваляшки гуляют) или изображая разнообразные предметы, насекомых и тому подобное (в траве ползают жучки и червячки; колобок катится по дорожке и другое); учит детей располагать изображения по всему листу.

2) Лепка:

педагог формирует у детей интерес к лепке; закрепляет представления детей о свойствах глины, пластилина, пластической массы и способах лепки; учит детей раскатывать комочки прямыми и круговыми движениями, соединять концы получившейся палочки, сплющивать шар, сминая его ладонями обеих рук; педагог побуждает детей украшать вылепленные предметы, используя палочку с заточенным концом; учит детей создавать предметы, состоящие из 2-3 частей, соединяя их путем прижимания друг к другу; закрепляет у детей умение аккуратно пользоваться глиной, класть комочки и вылепленные предметы на дощечку; учит детей лепить несложные предметы, состоящие из нескольких частей (неваляшка, цыпленок, пирамидка и другие); педагог предлагает объединять вылепленные фигурки в коллективную композицию (неваляшки водят хоровод, яблоки лежат на тарелке и так далее); педагог воспитывает у детей способность радоваться от восприятия результата общей работы.

3) Аппликация:

педагог приобщает детей к искусству аппликации, формирует интерес к этому виду деятельности; учит детей предварительно выкладывать (в определенной последовательности) на листе бумаги готовые детали разной формы, величины, цвета, составляя изображение (задуманное ребёнком или заданное педагогом), и наклеивать их; педагог учит детей аккуратно пользоваться клеем: намазывать его кисточкой тонким слоем на обратную сторону наклеиваемой фигуры (на специально приготовленной клеенке); прикладывать стороной, намазанной клеем, к листу бумаги и плотно прижимать салфеткой; педагог формирует у детей навык аккуратной работы; учит детей создавать в аппликации на бумаге разной формы (квадрат, розетка и другое) предметные и декоративные композиции из геометрических форм и природных материалов, повторяя и чередуя их по форме и цвету; развивает у детей чувство ритма; педагог закрепляет у детей знание формы предметов и их цвета;

4) Народное декоративно-прикладное искусство:

педагог приобщает детей к декоративной деятельности: учит украшать дымковскими узорами силуэты игрушек, вырезанных педагогом (птичка, козлик, конь и другие), и разных предметов (блюдечко, рукавички).

Конструктивная деятельность

Педагог учит детей простейшему анализу созданных построек; вызывает чувство радости при удавшейся постройке. Учит детей располагать кирпичики, пластины вертикально (в ряд, по кругу, по периметру четырехугольника), ставить их плотно друг к другу, на определенном расстоянии (заборчик, ворота). Педагог побуждает детей к созданию вариантов конструкций, добавляя другие детали (на столбики ворот ставить трехгранные призмы, рядом со столбами - кубики и другое). Учит детей изменять постройки двумя способами: заменяя одни детали другими или надстраивая их в высоту, длину (низкая и высокая башенка, короткий и длинный поезд). Развивает у детей желание сооружать постройки по собственному замыслу. Продолжает формировать умение у детей обыгрывать постройки, объединять их по сюжету: дорожка и

дома - улица; стол, стул, диван - мебель для кукол. Педагог приучает детей после игры аккуратно складывать детали в коробки. Педагог знакомит детей со свойствами песка, снега, сооружая из них постройки.

Музыкальная деятельность.

1) Слушание: педагог учит детей слушать музыкальное произведение до конца, понимать характер музыки, узнавать и определять, сколько частей в произведении; выражать свои впечатления после прослушивания словом, мимикой, жестом. Развивает у детей способность различать звуки по высоте в пределах октавы - септимы, замечать изменение в силе звучания мелодии (громко, тихо). Совершенствует у детей умение различать звучание музыкальных игрушек, детских музыкальных инструментов (музыкальный молоточек, шарманка, погремушка, барабан, бубен, металлофон и другие).

2) Пение: педагог способствует развитию у детей певческих навыков: петь без напряжения в диапазоне ре (ми) - ля (си), в одном темпе со всеми, чисто и ясно произносить слова, передавать характер песни (весело, протяжно, ласково, напевно).

3) Песенное творчество: педагог учит детей допевать мелодии колыбельных песен на слог «баю-баю» и веселых мелодий на слог «ля-ля». Способствует у детей формированию навыка сочинительства веселых и грустных мелодий по образцу.

4) Музыкально-ритмические движения:

педагог учит детей двигаться в соответствии с двухчастной формой музыки и силой её звучания (громко, тихо); реагировать на начало звучания музыки и её окончание. Совершенствует у детей навыки основных движений (ходьба и бег). Учит детей маршировать вместе со всеми и индивидуально, бегать легко, в умеренном и быстром темпе под музыку. Педагог улучшает качество исполнения танцевальных движений: притопывания попеременно двумя ногами и одной ногой. Развивает у детей умение кружиться в парах, выполнять прямой галоп, двигаться под музыку ритмично и согласно темпу и характеру музыкального произведения с предметами, игрушками и без них. Педагог способствует у детей развитию навыков выразительной и эмоциональной передачи игровых и сказочных образов: идет медведь, крадется кошка, бегают мышата, скачет зайка, ходит петушок, клюют зернышки цыплята, летают птички и так далее;

педагог активизирует танцевально-игровое творчество детей; поддерживает у детей самостоятельность в выполнении танцевальных движений под плясовые мелодии; учит детей точности выполнения движений, передающих характер изображаемых животных;

педагог поощряет детей в использовании песен, музыкально-ритмических движений, музыкальных игр в повседневной жизни и различных видах досуговой деятельности (праздниках, развлечениях и других видах досуговой деятельности);

5) Игра на детских музыкальных инструментах:

педагог знакомит детей с некоторыми детскими музыкальными инструментами: дудочкой, металлофоном, колокольчиком, бубном,

погремушкой, барабаном, а также их звучанием; учит детей подыгрывать на детских ударных музыкальных инструментах. Формирует умение у детей сравнивать разные по звучанию детские музыкальные инструменты (предметы) в процессе манипулирования, звукоизвлечения;

поощряет детей в самостоятельном экспериментировании со звуками в разных видах деятельности, исследовании качества музыкального звука: высоты, длительности, тембра.

Театрализованная деятельность.

Педагог формирует у детей интерес к театрализованной деятельности, знакомит детей с различными видами театра (настольный, плоскостной, театр игрушек) и умением использовать их в самостоятельной игровой деятельности. Учит передавать песенные, танцевальные характеристики персонажей (ласковая кошечка, мишка косолапый, маленькая птичка и так далее). Формирует умение использовать в игре различные шапочки, воротники, атрибуты. Педагог поощряет участие детей в играх-драматизациях, формирует умение следить за сюжетом.

Культурно-досуговая деятельность.

1) Педагог организует культурно-досуговую деятельность детей по интересам, обеспечивая эмоциональное благополучие и отдых.

2) Педагог учит детей организовывать свободное время с пользой. Развивает умение проявлять интерес к различным видам досуговой деятельности (рассматривание иллюстраций, рисование, пение и так далее), создает атмосферу эмоционального благополучия. Побуждает к участию в развлечениях (играх-забавах, музыкальных рассказах, просмотрах настольного театра и так далее). Формирует желание участвовать в праздниках. Педагог знакомит с культурой поведения в ходе праздничных мероприятий.

В области художественно-эстетического развития основными задачами образовательной деятельности детей от 4 до 5 лет являются:

1) приобщение к искусству:

- продолжать развивать у детей художественное и эстетическое восприятие в процессе ознакомления с произведениями разных видов искусства; развивать воображение, художественный вкус;

- формировать у детей умение сравнивать произведения различных видов искусства;

- развивать отзывчивость и эстетическое сопереживание на красоту окружающей действительности;

- развивать у детей интерес к искусству как виду творческой деятельности человека;

- познакомить детей с видами и жанрами искусства, историей его возникновения, средствами выразительности разных видов искусства;

- формировать понимание красоты произведений искусства, потребность общения с искусством;

- формировать у детей интерес к детским выставкам, спектаклям; желание посещать театр, музей и тому подобное;

- приобщать детей к лучшим образцам отечественного и мирового

искусства;

- воспитывать патриотизм и чувства гордости за свою страну, край в процессе ознакомления с различными видами искусства;

2) изобразительная деятельность:

- продолжать развивать интерес детей и положительный отклик к различным видам изобразительной деятельности;

- продолжать у детей развивать эстетическое восприятие, образные представления, воображение, эстетические чувства, художественно-творческие способности;

- развивать у детей художественное восприятие, умение последовательно внимательно рассматривать произведения искусства и предметы окружающего мира; соотносить увиденное с собственным опытом;

- продолжать формировать у детей умение рассматривать и обследовать предметы, в т.ч. с помощью рук;

- обогащать представления детей об изобразительном искусстве (иллюстрации к произведениям детской литературы, репродукции произведений живописи, народное декоративное искусство, скульптура малых форм и другое) как основе развития творчества;

- формировать у детей умение выделять и использовать средства выразительности в рисовании, лепке, аппликации;

- продолжать формировать у детей умение создавать коллективные произведения в рисовании, лепке, аппликации;

- закреплять у детей умение сохранять правильную позу при рисовании: не горбиться, не наклоняться низко над столом, к мольберту; сидеть свободно, не напрягаясь;

- приучать детей быть аккуратными: сохранять свое рабочее место в порядке, по окончании работы убирать все со стола;

- поощрять детей воплощать в художественной форме свои представления, переживания, чувства, мысли; поддерживать личностное творческое начало в процессе восприятия прекрасного и собственной изобразительной деятельности;

- развивать художественно-творческие способности у детей в различных видах изобразительной деятельности;

- создавать условия для самостоятельного художественного творчества детей;

- воспитывать у детей желание проявлять дружелюбие при оценке работ других детей;

3) конструктивная деятельность:

- продолжать развивать у детей способность различать и называть строительные детали (куб, пластина, кирпичик, брусок); использовать их с учётом конструктивных свойств (устойчивость, форма, величина);

- формировать умение у детей сооружать постройки из крупного и мелкого строительного материала;

- обучать конструированию из бумаги;

- приобщать детей к изготовлению поделок из природного материала.

4) музыкальная деятельность:

- продолжать развивать у детей интерес к музыке, желание её слушать, вызывать эмоциональную отзывчивость при восприятии музыкальных произведений;

- обогащать музыкальные впечатления детей, способствовать дальнейшему развитию основ музыкальной культуры;

- воспитывать слушательскую культуру детей;

- развивать музыкальность детей;

- воспитывать интерес и любовь к высокохудожественной музыке;

- продолжать формировать умение у детей различать средства выразительности в музыке, различать звуки по высоте;

- поддерживать у детей интерес к пению;

- способствовать освоению элементов танца и ритмопластики для создания музыкальных двигательных образов в играх, драматизациях, инсценировании;

- способствовать освоению детьми приемов игры на детских музыкальных инструментах;

- поощрять желание детей самостоятельно заниматься музыкальной деятельностью;

5) театрализованная деятельность:

- продолжать развивать интерес детей к театрализованной деятельности;

- формировать опыт социальных навыков поведения, создавать условия для развития творческой активности детей;

- учить элементам художественно-образных выразительных средств (интонация, мимика, пантомимика);

- активизировать словарь детей, совершенствовать звуковую культуру речи, интонационный строй, диалогическую речь;

- познакомить детей с различными видами театра (кукольный, музыкальный, детский, театр зверей и другое);

- формировать у детей простейшие образно-выразительные умения, имитировать характерные движения сказочных животных;

- развивать эстетический вкус, воспитывать чувство прекрасного, побуждать нравственно-эстетические и эмоциональные переживания;

- побуждать интерес творческим проявлениям в игре и игровому общению со сверстниками.

б) культурно-досуговая деятельность:

- развивать умение организовывать свободное время с пользой;

- поощрять желание заниматься интересной самостоятельной деятельностью, отмечать красоту окружающего мира (кружение снежинок, пение птиц, шелест деревьев и прочее) и передавать это в различных видах деятельности (изобразительной, словесной, музыкальной);

- развивать интерес к развлечениям, знакомящим с культурой и традициями народов страны;

- осуществлять патриотическое и нравственное воспитание, приобщать к художественной культуре, эстетико-эмоциональному творчеству;

- приобщать к праздничной культуре, развивать желание принимать участие в праздниках (календарных, государственных, народных);
- формировать чувства причастности к событиям, происходящим в стране;
- развивать индивидуальные творческие способности и художественные наклонности ребёнка;
- вовлекать детей в процесс подготовки разных видов развлечений; формировать желание участвовать в кукольном спектакле, музыкальных и литературных композициях, концертах.

Содержание образовательной деятельности

Приобщение к искусству

1) Педагог продолжает приобщать детей к восприятию искусства, развивать интерес к нему; поощряет выражение эстетических чувств, проявление эмоций при рассматривании предметов народного и декоративно-прикладного искусства, прослушивании произведений музыкального фольклора; знакомит детей с творческими профессиями (артист, художник, композитор, писатель); педагог, в процессе ознакомления детей с различными видами искусства, воспитывает патриотизм и чувства гордости за свою страну, края.

2) Педагог учит узнавать и называть предметы и явления природы, окружающей действительности в художественных образах (литература, музыка, изобразительное искусство); развивает у детей умение различать жанры и виды искусства: стихи, проза, загадки (литература), песни, танцы (музыка), картина (репродукция), скульптура (изобразительное искусство), здание и сооружение (архитектура); учит детей выделять и называть основные средства выразительности (цвет, форма, величина, ритм, движение, жест, звук) и создавать свои художественные образы в изобразительной, музыкальной, конструктивной деятельности.

3) Педагог знакомит детей с жанрами живописи (натюрморт, пейзаж, портрет), с разными по художественному образу и настроению произведениями; знакомит детей со средствами выразительности живописи (цвет, линия, композиция); многообразием цветов и оттенков, форм, фактуры в предметах и явлениях окружающего мира.

4) Педагог знакомит детей со скульптурой, способами создания скульптуры (пластика, высекание), средствами выразительности (объемность, статика и движение, материал); особенностями её содержания - отображение животных (анималистика), портреты человека и бытовые сценки.

5) Педагог знакомит детей с архитектурой; формирует представления о том, что дома, в которых они живут (ДОО, общеобразовательная организация, другие здания) - это архитектурные сооружения; учит видеть, что дома бывают разные по форме, высоте, длине, с разными окнами, с разным количеством этажей, подъездов и так далее; способствует развитию у детей интереса к различным строениям, расположенным вокруг ДОО (дома, в которых живут ребёнок и его друзья, общеобразовательная организация, кинотеатр); привлекает внимание детей к сходству и различиям разных зданий, поощряет

самостоятельное выделение частей здания, его особенностей; учит детей замечать различия в сходных по форме и строению зданиях (форма и величина входных дверей, окон и других частей); педагог поощряет стремление детей изображать в рисунках, аппликации реальные и сказочные строения.

6) Педагог организовывает посещение музея (совместно с родителями (законными представителями)), рассказывает о назначении музея; развивает у детей интерес к посещению кукольного театра, выставок.

7) Педагог закрепляет знания детей о книге, книжной иллюстрации; знакомит детей с библиотекой как центром хранения книг, созданных писателями и поэтами.

8) Педагог знакомит детей с произведениями народного искусства (потешки, сказки, загадки, песни, хороводы, заклички, изделия народного декоративно-прикладного искусства).

9) Педагог поощряет проявление детских предпочтений: выбор детьми любимых песен, иллюстраций, предметов народных промыслов, пояснение детьми выбора; воспитывает у детей бережное отношение к произведениям искусства.

Изобразительная деятельность

1) Рисование:

педагог продолжает формировать у детей умение рисовать отдельные предметы и создавать сюжетные композиции, повторяя изображение одних и тех же предметов (неваляшки гуляют, деревья на нашем участке зимой, цыплята гуляют по травке) и добавляя к ним другие (солнышко, падающий снег и так далее); формирует и закрепляет у детей представления о форме предметов (круглая, овальная, квадратная, прямоугольная, треугольная), величине, расположении частей; педагог помогает детям при передаче сюжета располагать изображения на всем листе в соответствии с содержанием действия и включенными в действие объектами; направляет внимание детей на передачу соотношения предметов по величине: дерево высокое, куст ниже дерева, цветы ниже куста; продолжает закреплять и обогащать представления детей о цветах и оттенках окружающих предметов и объектов природы; педагог формирует у детей умение к уже известным цветам и оттенкам добавлять новые (коричневый, оранжевый, светло-зеленый); формирует у детей представление о том, как можно получить эти цвета; учит детей смешивать краски для получения нужных цветов и оттенков; развивает у детей желание использовать в рисовании, аппликации разнообразные цвета, обращает внимание детей на многоцветие окружающего мира; педагог закрепляет у детей умение правильно держать карандаш, кисть, фломастер, цветной мелок; использовать их при создании изображения; учит детей закрашивать рисунки кистью, карандашом, проводя линии и штрихи только в одном направлении (сверху вниз или слева направо); ритмично наносить мазки, штрихи по всей форме, не выходя за пределы контура; проводить широкие линии всей кистью, а узкие линии и точки - концом ворса кисти; закрепляет у детей умение чисто промывать кисть перед использованием краски другого цвета; к концу года педагог формирует у детей умение получать светлые и темные оттенки цвета, изменяя нажим на

карандаш; формирует у детей умение правильно передавать расположение частей при рисовании сложных предметов (кукла, зайчик и другие) и соотносить их по величине.

2) Народное декоративно-прикладное искусство:

педагог продолжает у детей формировать умение создавать декоративные композиции по мотивам дымковских, филимоновских узоров. Учит детей использовать дымковские и филимоновские изделия для развития эстетического восприятия прекрасного и в качестве образцов для создания узоров в стиле этих росписей (для росписи могут использоваться вылепленные детьми игрушки и силуэты игрушек, вырезанные из бумаги). Педагог знакомит детей с городецкими изделиями. Учит детей выделять элементы городецкой росписи (бутоны, купавки, розы, листья); видеть и называть цвета, используемые в росписи.

3) Лепка:

педагог продолжает развивать интерес детей к лепке; совершенствует у детей умение лепить из глины (из пластилина, пластической массы). Закрепляет у детей приемы лепки, освоенные в предыдущих группах; учит детей прищипыванию с легким оттягиванием всех краев сплюснутого шара, вытягиванию отдельных частей из целого куска, прищипыванию мелких деталей (ушки у котенка, клюв у птички). Педагог учит детей сглаживать пальцами поверхность вылепленного предмета, фигурки. Учит детей приемам вдавливания середины шара, цилиндра для получения полых форм. Знакомит с приемами использования стеки. Поощряет стремление украшать вылепленные изделия узором при помощи стеки. Педагог закрепляет у детей приемы аккуратной лепки.

4) Аппликация:

педагог развивает у детей интерес к аппликации, усложняя её содержание и расширяя возможности создания разнообразных изображений. Формирует у детей умение правильно держать ножницы и пользоваться ими. Обучает детей вырезыванию, начиная с формирования навыка разрезания по прямой сначала коротких, а затем длинных полос. Учит детей составлять из полос изображения разных предметов (забор, скамейка, лесенка, дерево, кустик и другое). Учит детей вырезать круглые формы из квадрата и овальные из прямоугольника путем скругления углов; использовать этот прием для изображения в аппликации овощей, фруктов, ягод, цветов и тому подобное. Педагог продолжает расширять количество изображаемых в аппликации предметов (птицы, животные, цветы, насекомые, дома, как реальные, так и воображаемые) из готовых форм. Учит детей преобразовывать эти формы, разрезая их на две или четыре части (круг - на полукруги, четверти; квадрат - на треугольники и так далее). Закрепляет у детей навыки аккуратного вырезывания и наклеивания. Педагог поощряет проявление активности и творчества.

Конструктивная деятельность.

1) Педагог продолжает развивать у детей способность различать и называть строительные детали (куб, пластина, кирпичик, брусок); учит использовать их с учётом конструктивных свойств (устойчивость, форма,

величина).

2) Педагог развивает у детей умение устанавливать ассоциативные связи, предлагая вспомнить, какие похожие сооружения дети видели. Учит анализировать образец постройки: выделять основные части, различать и соотносить их по величине и форме, устанавливать пространственное расположение этих частей относительно друг друга (в домах - стены, верху-перекрытие, крыша; в автомобиле - кабина, кузов и так далее).

3) Педагог побуждает детей создавать постройки разной конструктивной сложности (гараж для нескольких автомашин, дом в 2-3 этажа, широкий мост для проезда автомобилей или поездов, идущих в двух направлениях и другое). Развивает у детей умение использовать в сюжетно-ролевой игре постройки из строительного материала. Учит детей самостоятельно измерять постройки (по высоте, длине и ширине), соблюдать заданный педагогом принцип конструкции (построй такой же домик, но высокий). Учит детей сооружать постройки из крупного и мелкого строительного материала, использовать детали разного цвета для создания и украшения построек.

4) Педагог учит детей договариваться о том, что они будут строить, распределять между собой материал, согласовывать действия и совместными усилиями достигать результат.

5) Педагог обучает детей конструированию из бумаги: сгибать прямоугольный лист бумаги пополам, совмещая стороны и углы (альбом, флажки для украшения участка, поздравительная открытка), приклеивать к основной форме детали (к дому - окна, двери, трубу; к автобусу - колеса; к стулу - спинку). Приобщает детей к изготовлению поделок из природного материала: коры, веток, листьев, шишек, каштанов, ореховой скорлупы, соломы (лодочки, ёжики и так далее). Учит детей использовать для закрепления частей клей, пластилин; применять в поделках катушки, коробки разной величины и другие предметы.

Музыкальная деятельность.

1) Слушание: педагог формирует навыки культуры слушания музыки (не отвлекаться, дослушивать произведение до конца); педагог знакомит детей с биографиями и творчеством русских и зарубежных композиторов, о истории создания оркестра, о истории развития музыки, о музыкальных инструментах; учит детей чувствовать характер музыки, узнавать знакомые произведения, высказывать свои впечатления о прослушанном; учит детей замечать выразительные средства музыкального произведения: тихо, громко, медленно, быстро; развивает у детей способность различать звуки по высоте (высокий, низкий в пределах сексты, септумы); педагог учит детей выражать полученные впечатления с помощью слова, движения, пантомимы.

2) Пение: педагог учит детей выразительно пению, формирует умение петь протяжно, подвижно, согласованно (в пределах ре - си первой октавы); развивает у детей умение брать дыхание между короткими музыкальными фразами; формирует у детей умение петь мелодию чисто, смягчать концы фраз, четко произносить слова, петь выразительно, передавая характер музыки; учит детей петь с инструментальным сопровождением и без него (с помощью

педагога).

3) Песенное творчество: педагог учит детей самостоятельно сочинять мелодию колыбельной песни и отвечать на музыкальные вопросы («Как тебя зовут?», «Что ты хочешь, кошечка?», «Где ты?»); формирует у детей умение импровизировать мелодии на заданный текст.

4) Музыкально-ритмические движения: педагог продолжает формировать у детей навык ритмичного движения в соответствии с характером музыки; учит детей самостоятельно менять движения в соответствии с двух- и трехчастной формой музыки; совершенствует танцевальные движения детей: прямой галоп, пружинка, кружение по одному и в парах; учит детей двигаться в парах по кругу в танцах и хороводах, ставить ногу на носок и на пятку, ритмично хлопать в ладоши, выполнять простейшие перестроения (из круга в рассыпную и обратно), подскоки; продолжает совершенствовать у детей навыки основных движений (ходьба: «торжественная», спокойная, «таинственная»; бег: легкий, стремительный).

5) Развитие танцевально-игрового творчества: педагог способствует у детей развитию эмоционально-образного исполнения музыкально-игровых упражнений (кружатся листочки, падают снежинки) и сценок, используя мимику и пантомиму (зайка веселый и грустный, хитрая лисичка, сердитый волк и так далее); учит детей инсценированию песен и постановке небольших музыкальных спектаклей.

б) Игра на детских музыкальных инструментах:

педагог формирует у детей умение подыгрывать простейшие мелодии на деревянных ложках, погремушках, барабане, металлофоне;

способствует реализации музыкальных способностей ребёнка в повседневной жизни и различных видах досуговой деятельности (праздники, развлечения и другое).

Театрализованная деятельность

Педагог продолжает развивать и поддерживать интерес детей к театрализованной игре путем приобретения более сложных игровых умений и навыков (способность передавать художественный образ, следить за развитием и взаимодействием персонажей). Организует с детьми игровые этюды для развития восприятия, воображения, внимания, мышления. Педагог учит детей разыгрывать простые представления на основе знакомого литературного и сказочного сюжета; использовать для воплощения образа известные выразительные средства (интонацию, мимику, жест). Учит чувствовать и понимать эмоциональное состояние героя, вступать в ролевое взаимодействие с другими персонажами. Развивает навык режиссерской игры, создавая для этого специальные условия (место, материалы, атрибуты). Побуждает детей использовать в театрализованных играх образные игрушки и различные виды театра (бибабо, настольный, плоскостной). Педагог формирует у детей умение использовать в театрализованных играх образные игрушки, самостоятельно вылепленные фигурки из глины, пластмассы, пластилина. Поощряет проявление инициативы и самостоятельности в выборе роли, сюжета, средств перевоплощения; предоставляет возможность для экспериментирования при

создании одного и того же образа. Учит чувствовать и понимать эмоциональное состояние героя, вступать в ролевое взаимодействие с другими персонажами. Способствует разностороннему развитию детей в театрализованной деятельности путем прослеживания количества и характера исполняемых каждым ребёнком ролей. Педагог продолжает использовать возможности педагогического театра (взрослых) для накопления эмоционально-чувственного опыта, понимания детьми комплекса выразительных средств, применяемых в спектакле.

Культурно-досуговая деятельность

Педагог развивает умение детей организовывать свой досуг с пользой. Осуществляет патриотическое и нравственное воспитание, приобщает к художественной культуре, эстетико-эмоциональному творчеству. Побуждает к самостоятельной организации выбранного вида деятельности (художественной, познавательной, музыкальной и другое). Вовлекает детей в процесс подготовки к развлечениям (концерт, кукольный спектакль, вечер загадок и прочее). Знакомит с традициями и культурой народов страны, воспитывает чувство гордости за свою страну (населенный пункт). Приобщает к праздничной культуре, развивает желание принимать участие в праздниках (календарных, государственных, народных). Развивает творческие способности. Активизирует желание посещать творческие объединения дополнительного образования. Педагог развивает индивидуальные творческие способности и художественные наклонности детей. Педагог привлекает детей к процессу подготовки разных видов развлечений; формирует желание участвовать в кукольном спектакле, музыкальных и литературных композициях, концертах. В процессе организации и проведения развлечений педагог заботится о формировании потребности заниматься интересным и содержательным делом.

В области художественно-эстетического развития основными задачами образовательной деятельности детей от 5 лет до 6 лет являются:

1) приобщение к искусству:

- продолжать развивать эстетическое восприятие, эстетические чувства, эмоции, эстетический вкус, интерес к искусству; умение наблюдать и оценивать прекрасное в окружающей действительности, природе;
- развивать эмоциональный отклик на проявления красоты в окружающем мире, произведениях искусства и собственных творческих работах; способствовать освоению эстетических оценок, суждений;
- формировать духовно-нравственные качества, в процессе ознакомления с различными видами искусства духовно-нравственного содержания;
- формировать бережное отношение к произведениям искусства;
- активизировать проявление эстетического отношения к окружающему миру (искусству, природе, предметам быта, игрушкам, социальным явлениям);
- развивать эстетические интересы, эстетические предпочтения, желание познавать искусство и осваивать изобразительную и музыкальную деятельность;
- продолжать развивать у детей стремление к познанию культурных традиций своего народа через творческую деятельность;

- продолжать формировать умение выделять, называть, группировать произведения по видам искусства (литература, музыка, изобразительное искусство, архитектура, балет, театр, цирк, фотография);

- продолжать знакомить детей с жанрами изобразительного и музыкального искусства; продолжать знакомить детей с архитектурой;

- расширять представления детей о народном искусстве, музыкальном фольклоре, художественных промыслах; развивать интерес к участию в фольклорных праздниках;

- продолжать формировать умение выделять и использовать в своей изобразительной, музыкальной, театрализованной деятельности средства выразительности разных видов искусства, знать и называть материалы для разных видов художественной деятельности;

- уметь называть вид художественной деятельности, профессию и людей, которые работают в том или ином виде искусства;

- поддерживать личностные проявления детей в процессе освоения искусства и собственной творческой деятельности: самостоятельность, инициативность, индивидуальность, творчество;

- организовать посещение выставки, театра, музея, цирка;

2) изобразительная деятельность:

- продолжать развивать интерес детей к изобразительной деятельности;

- развивать художественно-творческих способностей в продуктивных видах детской деятельности;

- обогащать у детей сенсорный опыт, развивая органы восприятия: зрение, слух, обоняние, осязание, вкус;

- закреплять у детей знания об основных формах предметов и объектов природы;

- развивать у детей эстетическое восприятие, желание созерцать красоту окружающего мира;

- в процессе восприятия предметов и явлений развивать у детей мыслительные операции: анализ, сравнение, уподобление (на что похоже), установление сходства и различия предметов и их частей, выделение общего и единичного, характерных признаков, обобщение;

- формировать умение у детей передавать в изображении не только основные свойства предметов (форма, величина, цвет), но и характерные детали, соотношение предметов и их частей по величине, высоте, расположению относительно друг друга;

- совершенствовать у детей изобразительные навыки и умения, формировать художественно-творческие способности;

- развивать у детей чувство формы, цвета, пропорций;

- поддерживать у детей стремление самостоятельно сочетать знакомые техники, помогать осваивать новые, по собственной инициативе объединять разные способы изображения;

- обогащать содержание изобразительной деятельности в соответствии с задачами познавательного и социального развития детей;

- инициировать выбор сюжетов о семье, жизни в ДОО, а также о

бытовых, общественных и природных явлениях (воскресный день в семье, группа на прогулке, профессии близких взрослых, любимые праздники, средства связи в их атрибутом воплощении, ферма, зоопарк, лес, луг, аквариум, герои и эпизоды из любимых сказок и мультфильмов);

- продолжать знакомить детей с народным декоративно-прикладным искусством (Городецкая роспись, Полховско-майданская роспись, Гжельская роспись), расширять представления о народных игрушках (городецкая игрушка, богородская игрушка, матрешка, бирюльки);

- развивать декоративное творчество детей (в т.ч. коллективное);

- поощрять детей воплощать в художественной форме свои представления, переживания, чувства, мысли; поддерживать личностное творческое начало;

- формировать у детей умение организовывать свое рабочее место, готовить все необходимое для занятий; работать аккуратно, экономно расходовать материалы, сохранять рабочее место в чистоте, по окончании работы приводить его в порядок;

3) конструктивная деятельность:

- продолжать развивать умение детей устанавливать связь между создаваемыми постройками и тем, что они видят в окружающей жизни; создавать разнообразные постройки и конструкции;

- поощрять у детей самостоятельность, творчество, инициативу, дружелюбие;

4) музыкальная деятельность:

- продолжать формировать у детей эстетическое восприятие музыки, умение различать жанры музыкальных произведений (песня, танец, марш);

- развивать у детей музыкальную память, умение различать на слух звуки по высоте, музыкальные инструменты;

- формировать у детей музыкальную культуру на основе знакомства с классической, народной и современной музыкой; накапливать представления о жизни и творчестве композиторов;

- продолжать развивать у детей интерес и любовь к музыке, музыкальную отзывчивость на нее;

- продолжать развивать у детей музыкальные способности детей: звуковысотный, ритмический, тембровый, динамический слух;

- развивать у детей умение творческой интерпретации музыки разными средствами художественной выразительности;

- способствовать дальнейшему развитию у детей навыков пения, движений под музыку, игры и импровизации мелодий на детских музыкальных инструментах; творческой активности детей;

- развивать у детей умение сотрудничества в коллективной музыкальной деятельности;

5) театрализованная деятельность:

- знакомить детей с различными видами театрального искусства (кукольный театр, балет, опера и прочее);

- знакомить детей с театральной терминологией (акт, актер, антракт,

кулисы и так далее);

- развивать интерес к сценическому искусству;
- создавать атмосферу творческого выбора и инициативы для каждого ребёнка;
- развивать личностные качества (коммуникативные навыки, партнерские взаимоотношения);
- воспитывать доброжелательность и контактность в отношениях со сверстниками;
- развивать навыки действий с воображаемыми предметами;
- способствовать развитию навыков передачи образа различными способами (речь, мимика, жест, пантомима и прочее);
- создавать условия для показа результатов творческой деятельности, поддерживать инициативу изготовления декораций, элементов костюмов и атрибутов;

б) культурно-досуговая деятельность:

- развивать желание организовывать свободное время с интересом и пользой. Формировать основы досуговой культуры во время игр, творчества, прогулки и прочее;
- создавать условия для проявления культурных потребностей и интересов, а также их использования в организации своего досуга;
- формировать понятия праздничный и будний день, понимать их различия;
- знакомить с историей возникновения праздников, воспитывать бережное отношение к народным праздничным традициям и обычаям;
- развивать интерес к участию в праздничных программах и вызывать желание принимать участие в подготовке помещений к ним (украшение флажками, гирляндами, цветами и прочее);
- формировать внимание и отзывчивость к окружающим людям во время праздничных мероприятий (поздравлять, приглашать на праздник, готовить подарки и прочее);
- воспитывать интерес к народной культуре, продолжать знакомить с традициями народов страны; воспитывать интерес и желание участвовать в народных праздниках и развлечениях;
- поддерживать интерес к участию в творческих объединениях дополнительного образования в ДОО и вне её.

Содержание образовательной деятельности

Приобщение к искусству

1) Педагог продолжает формировать у детей интерес к музыке, живописи, народному искусству, воспитывать бережное отношение к произведениям искусства. Развивает у детей эстетические чувства, эмоции, эстетический вкус, эстетическое восприятие произведений искусства, формирует умение выделять их выразительные средства. Учит соотносить художественный образ и средства выразительности, характеризующие его в разных видах искусства, подбирать материал и пособия для самостоятельной художественной деятельности. Формирует у детей умение выделять, называть, группировать произведения по

видам искусства: литература, музыка, изобразительное искусство, архитектура, театр, цирк.

2) Педагог продолжает развивать у детей стремление к познанию культурных традиций через творческую деятельность (изобразительную, музыкальную, театрализованную, культурно-досуговую).

3) Педагог формирует духовно-нравственные качества в процессе ознакомления с различными видами искусства духовно-нравственного содержания;

4) Педагог продолжает знакомить детей (без запоминания) с видами изобразительного искусства: графика, декоративно-прикладное искусство, живопись, скульптура, фотоискусство. Педагог продолжает знакомить детей с основными жанрами изобразительного искусства: натюрморт, пейзаж, портрет. Формирует у детей умение выделять и использовать в своей изобразительной, музыкальной, театрализованной деятельности средства выразительности разных видов искусства, называть материалы для разных видов художественной деятельности.

5) Педагог знакомит детей с произведениями живописи (И.И. Шишкин, И.И. Левитан, В.А. Серов, И.Э. Грабарь, П.П. Кончаловский и другими), изображением родной природы в картинах художников. Расширяет представления о графике (ее выразительных средствах). Знакомит с творчеством художников-иллюстраторов детских книг (Ю.А. Васнецов, Е.М. Рачев, Е.И. Чарушин, И.Я. Билибин и другие). Знакомит с творчеством русских и зарубежных композиторов, а также детских композиторов-песенников (И.С. Бах, В.А. Моцарт, П.И. Чайковский, М.И. Глинка, С.С. Прокофьев, В.Я. Шаинский и другими).

6) Педагог продолжает знакомить детей с архитектурой. Закрепляет у детей знания о том, что существуют различные по назначению здания: жилые дома, магазины, театры, кинотеатры и другое. Обращает внимание детей на сходства и различия архитектурных сооружений одинакового назначения: форма, пропорции (высота, длина, украшения - декор и так далее). Подводит детей к пониманию зависимости конструкции здания от его назначения: жилой дом, театр, храм и так далее. Развивает у детей наблюдательность, учит внимательно рассматривать здания, замечать их характерные особенности, разнообразие пропорций, конструкций, украшающих деталей. При чтении литературных произведений, сказок обращает внимание детей на описание сказочных домиков (теремок, рукавичка, избушка на курьих ножках), дворцов.

7) Расширяет представления детей о народном искусстве, фольклоре, музыке и художественных промыслах. Педагог знакомит детей с видами и жанрами фольклора. Поощряет участие детей в фольклорных развлечениях и праздниках.

8) Педагог поощряет активное участие детей в художественной деятельности как по собственному желанию, так и под руководством взрослых.

9) Педагог расширяет представления детей о творческих профессиях, их значении, особенностях: художник, композитор, музыкант, актер, артист балета и другие. Педагог закрепляет и расширяет знания детей о телевидении, музеях,

театре, цирке, кино, библиотеке; формирует желание посещать их.

Изобразительная деятельность

1) Педагог продолжает развивать интерес детей к изобразительной деятельности. Выявляет задатки у детей и развивает на их основе художественно-творческие способности в продуктивных видах детской деятельности. Педагог обогащает сенсорный опыт детей; закрепляет знания об основных формах предметов и объектов природы. Развивает у детей эстетическое восприятие, учит созерцать красоту окружающего мира. Развивает у детей способность наблюдать, всматриваться (вслушиваться) в явления и объекты природы, замечать их изменения (например, как изменяются форма и цвет медленно плывущих облаков, как постепенно раскрывается утром и закрывается вечером венчик цветка, как изменяется освещение предметов на солнце и в тени). В процессе восприятия предметов и явлений развивает у детей мыслительные операции: анализ, сравнение, уподобление (на что похоже), установление сходства и различия предметов и их частей, выделение общего и единичного, характерных признаков, обобщения. Развивает у детей чувство формы, цвета, пропорций, учит передавать в изображении основные свойства предметов (форма, величина, цвет), характерные детали, соотношение предметов и их частей по величине, высоте, расположению относительно друг друга. Педагог продолжает совершенствовать умение детей рассматривать работы (рисунки, лепку, аппликации), радоваться достигнутому результату, замечать и выделять выразительные решения изображений.

Предметное рисование: педагог продолжает совершенствовать у детей умение передавать в рисунке образы предметов, объектов, персонажей сказок, литературных произведений. Обращает внимание детей на отличия предметов по форме, величине, пропорциям частей; побуждает их передавать эти отличия в рисунках. Учит передавать положение предметов в пространстве на листе бумаги, обращает внимание детей на то, что предметы могут по-разному располагаться на плоскости (стоять, лежать, менять положение: живые существа могут двигаться, менять позы, дерево в ветреный день - наклоняться и так далее). Учит детей передавать движения фигур. Способствует у детей овладению композиционным умениям: учит располагать предмет на листе с учётом его пропорций (если предмет вытянут в высоту, располагать его на листе по вертикали; если он вытянут в ширину, например, не очень высокий, но длинный дом, располагать его по горизонтали). Закрепляет у детей способы и приемы рисования различными изобразительными материалами (цветные карандаши, гуашь, акварель, цветные мелки, пастель, сангина, угольный карандаш, фломастеры, разнообразные кисти и тому подобное). Выбатывает у детей навыки рисования контура предмета простым карандашом с легким нажимом на него, чтобы при последующем закрашивании изображения не оставалось жестких, грубых линий, пачкающих рисунок.

Педагог учит детей рисовать акварелью в соответствии с её спецификой (прозрачностью и легкостью цвета, плавностью перехода одного цвета в другой). Учит рисовать кистью разными способами: широкие линии - всем ворсом, тонкие - концом кисти; наносить мазки, прикладывая кисть всем

ворсом к бумаге, рисовать концом кисти мелкие пятнышки. Педагог закрепляет знания детей об уже известных цветах, знакомить с новыми цветами (фиолетовый) и оттенками (голубой, розовый, темно-зеленый, сиреневый), развивать чувство цвета. Учит детей смешивать краски для получения новых цветов и оттенков (при рисовании гуашью) и высветлять цвет, добавляя в краску воду (при рисовании акварелью). При рисовании карандашами учит передавать оттенки цвета, регулируя нажим на карандаш. В карандашном исполнении дети могут, регулируя нажим, передать до трех оттенков цвета.

Сюжетное рисование: педагог учит детей создавать сюжетные композиции на темы окружающей жизни и на темы литературных произведений («Кого встретил Колобок», «Два жадных медвежонка», «Где обедал воробей?» и другие). Развивает у детей композиционные умения, учит располагать изображения на полосе внизу листа, по всему листу. Обращает внимание детей на соотношение по величине разных предметов в сюжете (дома большие, деревья высокие и низкие; люди меньше домов, но больше растущих на лугу цветов). Педагог учит располагать на рисунке предметы так, чтобы они загромождали друг друга (растущие перед домом деревья и частично его загромождающие и тому подобное).

Декоративное рисование: педагог продолжает знакомить детей с изделиями народных промыслов, закрепляет и углубляет знания о дымковской и филимоновской игрушках и их росписи; предлагает создавать изображения по мотивам народной декоративной росписи, знакомит с её цветовым строем и элементами композиции, поощряет детей за разнообразие используемых элементов. Продолжает знакомить детей с городецкой росписью, её цветовым решением, спецификой создания декоративных цветов (как правило, не чистых тонов, а оттенков), учит использовать для украшения оживки. Продолжает знакомить детей с росписью Полхов-Майдана. Педагог включает городецкую и полхов-майданскую роспись в творческую работу детей, помогает осваивать специфику этих видов росписи. Знакомит детей с региональным (местным) декоративным искусством. Учит детей составлять узоры по мотивам городецкой, полхов-майданской, гжельской росписи: знакомит с характерными элементами (бутоны, цветы, листья, травка, усики, завитки, оживки). Педагог учит создавать узоры на листах в форме народного изделия (поднос, солонка, чашка, розетка и другое). Для развития творчества в декоративной деятельности, педагог учит детей использовать декоративные ткани, предоставляя детям бумагу в форме одежды и головных уборов (кокошник, платок, свитер и другое), предметов быта (салфетка, полотенце), учит ритмично располагать узор. Педагог предлагает детям расписывать бумажные силуэты и объемные фигуры.

2) Лепка:

педагог продолжает знакомить детей с особенностями лепки из глины, пластилина и пластической массы. Развивает у детей умение лепить с натуры и по представлению знакомые предметы (овощи, фрукты, грибы, посуда, игрушки); передавать их характерные особенности. Педагог продолжает формировать умение у детей лепить посуду из целого куска глины и

пластилина ленточным способом. Закрепляет у детей умение лепить предметы пластическим, конструктивным и комбинированным способами. Учит сглаживать поверхность формы, делать предметы устойчивыми. Учит детей передавать в лепке выразительность образа, лепить фигуры человека и животных в движении, объединять небольшие группы предметов в несложные сюжеты (в коллективных композициях): «Курица с цыплятами», «Два жадных медвежонка нашли сыр», «Дети на прогулке» и другие. Формировать у детей умения лепить по представлению героев литературных произведений (Медведь и Колобок, Лиса и Зайчик, Машенька и Медведь и тому подобное). Педагог развивает у детей творчество, инициативу. Продолжает формировать у детей умение лепить мелкие детали; пользуясь стекой, наносить рисунок чешуек у рыбки, обозначать глаза, шерсть животного, перышки птицы, узор, складки на одежде людей и тому подобное. Продолжает формировать у детей технические умения и навыки работы с разнообразными материалами для лепки; побуждает использовать дополнительные материалы (косточки, зернышки, бусинки и так далее). Педагог закрепляет у детей навыки аккуратной лепки. Закрепляет у детей навык тщательно мыть руки по окончании лепки.

Декоративная лепка: педагог продолжает знакомить детей с особенностями декоративной лепки. Формирует у детей интерес и эстетическое отношение к предметам народного декоративно-прикладного искусства. Учит детей лепить птиц, животных, людей по типу народных игрушек (дымковской, филимоновской, каргопольской и другие). Формирует у детей умение украшать узорами предметы декоративного искусства. Учит детей расписывать изделия гуашью, украшать их наклепами и углубленным рельефом, использовать стеку. Педагог учит детей обмакивать пальцы в воду, чтобы сгладить неровности вылепленного изображения, когда это необходимо для передачи образа.

3) Аппликация:

педагог закрепляет умение детей создавать изображения (разрезать бумагу на короткие и длинные полоски; вырезать круги из квадратов, овалы из прямоугольников, преобразовывать одни геометрические фигуры в другие: квадрат - в два - четыре треугольника, прямоугольник - в полоски, квадраты или маленькие прямоугольники), создавать из этих фигур изображения разных предметов или декоративные композиции. Учит детей вырезать одинаковые фигуры или их детали из бумаги, сложенной гармошкой, а симметричные изображения - из бумаги, сложенной пополам (стакан, ваза, цветок и другое). С целью создания выразительного образа, педагог учит детей приему обрывания. Побуждает детей создавать предметные и сюжетные композиции, дополнять их деталями, обогащающими изображения. Педагог формирует у детей аккуратное и бережное отношение к материалам.

4) Прикладное творчество:

педагог совершенствует у детей умение работать с бумагой: сгибать лист вчетверо в разных направлениях; работать по готовой выкройке (шапочка, лодочка, домик, кошелек). Закрепляет у детей умение создавать из бумаги объемные фигуры: делить квадратный лист на несколько равных частей, сглаживать сгибы, надрезать по сгибам (домик, корзинка, кубик). Закрепляет

умение детей делать игрушки, сувениры из природного материала (шишки, ветки, ягоды) и других материалов (катушки, проволока в цветной обмотке, пустые коробки и другое), прочно соединяя части. Формирует умение самостоятельно создавать игрушки для сюжетно-ролевых игр (флажки, сумочки, шапочки, салфетки и другое); сувениры для родителей (законных представителей), сотрудников ДОО, елочные украшения. Педагог привлекает детей к изготовлению пособий для занятий и самостоятельной деятельности (коробки, счетный материал), ремонту книг, настольно-печатных игр. Закрепляет умение детей экономно и рационально расходовать материалы.

Конструктивная деятельность

Педагог учит детей выделять основные части и характерные детали конструкций. Помогает детям анализировать сделанные педагогом поделки и постройки; на основе анализа находить конструктивные решения и планировать создание собственной постройки. Знакомит детей с новыми деталями: разнообразными по форме и величине пластинами, брусками, цилиндрами, конусами и другое. Учит детей заменять одни детали другими. Педагог формирует у детей умение создавать различные по величине и конструкции постройки одного и того же объекта. Учит детей строить по рисунку, самостоятельно подбирать необходимый строительный материал. Продолжает развивать у детей умение работать коллективно, объединять свои поделки в соответствии с общим замыслом, договариваться, кто какую часть работы будет выполнять.

Музыкальная деятельность

1) Слушание: педагог учит детей различать жанры музыкальных произведений (песня, танец, марш). Совершенствует у детей музыкальную память через узнавание мелодий по отдельным фрагментам произведения (вступление, заключение, музыкальная фраза). Развивает у детей навык различения звуков по высоте в пределах квинты, звучания музыкальных инструментов (клавишно-ударные и струнные: фортепиано, скрипка, виолончель, балалайка). Знакомит с творчеством некоторых композиторов.

2) Пение: педагог формирует у детей певческие навыки, умение петь легким звуком в диапазоне от «ре»первой октавы до «до»второй октавы, брать дыхание перед началом песни, между музыкальными фразами, произносить отчетливо слова, своевременно начинать и заканчивать песню, эмоционально передавать характер мелодии, петь умеренно, громко и тихо. Способствует развитию у детей навыков сольного пения, с музыкальным сопровождением и без него. Педагог содействует проявлению у детей самостоятельности и творческому исполнению песен разного характера. Развивает у детей песенный музыкальный вкус.

3) Песенное творчество: педагог учит детей импровизировать мелодию на заданный текст. Учит детей сочинять мелодии различного характера: ласковую колыбельную, задорный или бодрый марш, плавный вальс, веселую плясовую.

4) Музыкально-ритмические движения: педагог развивает у детей чувство ритма, умение передавать через движения характер музыки, её эмоционально-образное содержание. Учит детей свободно ориентироваться в пространстве,

выполнять простейшие перестроения, самостоятельно переходить от умеренного к быстрому или медленному темпу, менять движения в соответствии с музыкальными фразами. Педагог способствует у детей формированию навыков исполнения танцевальных движений (поочередное выбрасывание ног вперед в прыжке; приставной шаг с приседанием, с продвижением вперед, кружение; приседание с выставлением ноги вперед). Знакомит детей с русским хороводом, пляской, а также с танцами других народов. Продолжает развивать у детей навыки инсценирования песен; учит изображать сказочных животных и птиц (лошадка, коза, лиса, медведь, заяц, журавль, ворон и другие) в разных игровых ситуациях.

5) Музыкально-игровое и танцевальное творчество: педагог развивает у детей танцевальное творчество; помогает придумывать движения к пляскам, танцам, составлять композицию танца, проявляя самостоятельность в творчестве. Учит детей самостоятельно придумывать движения, отражающие содержание песни. Побуждает детей к инсценированию содержания песен, хороводов.

6) Игра на детских музыкальных инструментах: педагог учит детей исполнять простейшие мелодии на детских музыкальных инструментах; знакомые песенки индивидуально и небольшими группами, соблюдая при этом общую динамику и темп. Развивает творчество детей, побуждает их к активным самостоятельным действиям.

Педагог активизирует использование детьми различных видов музыки в повседневной жизни и различных видах досуговой деятельности для реализации музыкальных способностей ребёнка.

Театрализованная деятельность

Педагог продолжает знакомить детей с различными видами театрального искусства (кукольный театр, балет, опера и прочее); расширяет представления детей в области театральной терминологии (акт, актер, антракт, кулисы и так далее). Способствует развитию интереса к сценическому искусству, создает атмосферу творческого выбора и инициативы для каждого ребёнка, поддерживает различные творческие группы детей. Развивает личностные качества (коммуникативные навыки, партнёрские взаимоотношения). Способствует развитию навыков передачи образа различными способами (речь, мимика, жест, пантомима и прочее). Создает условия для показа результатов творческой деятельности, поддерживает инициативу изготовления декораций, элементов костюмов и атрибутов.

Культурно-досуговая деятельность

Педагог развивает желание детей проводить свободное время с интересом и пользой, реализуя собственные творческие потребности (чтение книг, рисование, пение и так далее). Формирует у детей основы праздничной культуры. Знакомит с историей возникновения праздников, учит бережно относиться к народным праздничным традициям и обычаям. Поддерживает желание участвовать в оформлении помещений к празднику. Формирует внимание и отзывчивость ко всем участникам праздничного действия (сверстники, педагоги, гости). Педагог знакомит с русскими народными

традициями, а также с обычаями других народов страны. Поощряет желание участвовать в народных праздниках и развлечениях.

В области художественно-эстетического развития основными задачами образовательной деятельности детей от 6 лет до 7 лет являются:

1) приобщение к искусству:

- продолжать развивать у детей интерес к искусству, эстетический вкус; формировать у детей предпочтения в области музыкальной, изобразительной, театрализованной деятельности;

- воспитывать уважительное отношение и чувство гордости за свою страну, в процессе ознакомления с разными видами искусства;

- закреплять знания детей о видах искусства (изобразительное, декоративно-прикладное искусство, музыка, архитектура, театр, танец, кино, цирк);

- формировать у детей духовно-нравственные качества и чувства сопричастности к культурному наследию, традициям своего народа в процессе ознакомления с различными видами и жанрами искусства;

- формировать чувство патриотизма и гражданственности в процессе ознакомления с различными произведениями музыки, изобразительного искусства гражданственно-патриотического содержания;

- формировать гуманное отношение к людям и окружающей природе;

- формировать духовно-нравственное отношение и чувство сопричастности к культурному наследию своего народа;

- закреплять у детей знания об искусстве как виде творческой деятельности людей;

- помогать детям различать народное и профессиональное искусство;

- формировать у детей основы художественной культуры;

- расширять знания детей об изобразительном искусстве, музыке, театре;

- расширять знания детей о творчестве известных художников и композиторов;

- расширять знания детей о творческой деятельности, её особенностях; называть виды художественной деятельности, профессию деятеля искусства;

- организовать посещение выставки, театра, музея, цирка (совместно с родителями (законными представителями));

2) изобразительная деятельность:

- формировать у детей устойчивый интерес к изобразительной деятельности;

- развивать художественный вкус, творческое воображение, наблюдательность и любознательность;

- обогащать у детей сенсорный опыт, включать в процесс ознакомления с предметами движения рук по предмету;

- продолжать развивать у детей образное эстетическое восприятие, образные представления, формировать эстетические суждения; аргументированно и развернуто оценивать изображения, созданные как самим ребёнком, так и его сверстниками, обращая внимание на обязательность доброжелательного и уважительного отношения к работам товарищей;

- показывать детям, чем отличаются одни произведения искусства от других как по тематике, так и по средствам выразительности; называть, к каким видам и жанрам изобразительного искусства они относятся, обсуждать их содержание, поощрять индивидуальные оценки детьми этих произведений;

- формировать у детей эстетическое отношение к предметам и явлениям окружающего мира, произведениям искусства, к художественно-творческой деятельности;

- воспитывать самостоятельность; активно и творчески применять ранее усвоенные способы изображения в рисовании, лепке и аппликации, используя выразительные средства;

- создавать условия для свободного, самостоятельного, разнопланового экспериментирования с художественными материалами;

- поощрять стремление детей сделать свое произведение красивым, содержательным, выразительным;

- поощрять стремление детей делать самостоятельный выбор, помогать другому, уважать и понимать потребности другого человека, бережно относиться к продуктам его труда;

- продолжать учить детей рисовать с натуры; развивать аналитические способности, умение сравнивать предметы между собой, выделять особенности каждого предмета; совершенствовать умение изображать предметы, передавая их форму, величину, строение, пропорции, цвет, композицию;

- развивать художественно-творческие способности детей в изобразительной деятельности;

- продолжать развивать у детей коллективное творчество;

- воспитывать у детей стремление действовать согласованно, договариваться о том, кто какую часть работы будет выполнять, как отдельные изображения будут объединяться в общую картину;

- формировать у детей умение замечать недостатки своих работ и исправлять их; вносить дополнения для достижения большей выразительности создаваемого образа;

- организовывать участие детей в создании индивидуальных творческих работ и тематических композиций к праздничным утренникам и развлечениям, художественных проектах);

3) конструктивная деятельность:

- формировать умение у детей видеть конструкцию объекта и анализировать её основные части, их функциональное назначение;

- закреплять у детей навыки коллективной работы: умение распределять обязанности, работать в соответствии с общим замыслом, не мешая друг другу;

- развивать у детей интерес к конструктивной деятельности;

- знакомить детей с различными видами конструкторов;

- знакомить детей с профессиями дизайнера, конструктора, архитектора, строителя и прочее;

- развивать у детей художественно-творческие способности и самостоятельную творческую конструктивную деятельность детей;

4) музыкальная деятельность:

- воспитывать гражданско-патриотические чувства через изучение Государственного гимна Российской Федерации;
- продолжать приобщать детей к музыкальной культуре, воспитывать музыкально-эстетический вкус;
- развивать детское музыкально-художественное творчество, реализация самостоятельной творческой деятельности детей; удовлетворение потребности в самовыражении;
- развивать у детей музыкальные способности: поэтический и музыкальный слух, чувство ритма, музыкальную память;
- продолжать обогащать музыкальные впечатления детей, вызывать яркий эмоциональный отклик при восприятии музыки разного характера;
- формирование у детей основы художественно-эстетического восприятия мира, становление эстетического и эмоционально-нравственного отношения к отражению окружающей действительности в музыке;
- совершенствовать у детей звуковысотный, ритмический, тембровый и динамический слух; способствовать дальнейшему формированию певческого голоса;
- развивать у детей навык движения под музыку;
- обучать детей игре на детских музыкальных инструментах;
- знакомить детей с элементарными музыкальными понятиями;
- формировать у детей умение использовать полученные знания и навыки в быту и на досуге;

5) театрализованная деятельность:

- продолжать приобщение детей к театральному искусству через знакомство с историей театра, его жанрами, устройством и профессиями;
- продолжать знакомить детей с разными видами театрализованной деятельности;
- развивать у детей умение создавать по предложенной схеме и словесной инструкции декорации и персонажей из различных материалов (бумага, ткань, бросового материала и прочее);
- продолжать развивать у детей умение передавать особенности характера персонажа с помощью мимики, жеста, движения и интонационно-образной речи;
- продолжать развивать навыки кукловодства в различных театральных системах (перчаточными, тростевыми, марионеткам и так далее);
- формировать умение согласовывать свои действия с партнерами, приучать правильно оценивать действия персонажей в спектакле;
- поощрять желание разыгрывать в творческих театральных, режиссерских играх и играх драматизациях сюжетов сказок, литературных произведений, внесение в них изменений и придумывание новых сюжетных линий, введение новых персонажей, действий;
- поощрять способность творчески передавать образ в играх драматизациях, спектаклях;

б) культурно-досуговая деятельность:

- продолжать формировать интерес к полезной деятельности в свободное время (отдых, творчество, самообразование);

- развивать желание участвовать в подготовке и участии в развлечениях, соблюдать культуру общения (доброжелательность, отзывчивость, такт, уважение);

- расширять представления о праздничной культуре народов России, поддерживать желание использовать полученные ранее знания и навыки в праздничных мероприятиях (календарных, государственных, народных);

- воспитывать уважительное отношение к своей стране в ходе предпраздничной подготовки;

- формировать чувство удовлетворения от участия в коллективной досуговой деятельности;

- поощрять желание детей посещать объединения дополнительного образования различной направленности (танцевальный кружок, хор, изостудия и прочее).

Содержание образовательной деятельности

Приобщение к искусству

1) Педагог продолжает развивать у детей эстетическое восприятие, художественный вкус, эстетическое отношение к окружающему, к искусству и художественной деятельности; умение самостоятельно создавать художественные образы в разных видах деятельности. Поощряет активное участие детей в художественной деятельности по собственному желанию и под руководством взрослого.

2) Педагог воспитывает гражданско-патриотические чувства средствами различных видов и жанров искусства.

3) Педагог продолжает знакомить детей с историей и видами искусства (декоративно-прикладное, изобразительное искусство, литература, музыка, архитектура, театр, танец, кино, цирк); формирует умение различать народное и профессиональное искусство.

4) Педагог воспитывает интерес к национальным и общечеловеческим ценностям, культурным традициям народа в процессе знакомства с классической и народной музыкой, с шедеврами изобразительного искусства и народным декоративно-прикладным искусством. Воспитывает любовь и бережное отношение к произведениям искусства.

5) Педагог формирует у детей основы художественной культуры, закрепляет знания об искусстве как виде творческой деятельности людей, организует посещение выставки, театра, музея, цирка (совместно с родителями (законными представителями)).

6) Педагог расширяет представления детей о творческих профессиях (художник, композитор, артист, танцор, певец, пианист, скрипач, режиссер, директор театра, архитектор и тому подобное).

7) Педагог формирует представление о значении органов чувств человека для художественной деятельности, формирует умение соотносить органы чувств с видами искусства (музыку слушают, картины рассматривают, стихи

читают и слушают и так далее).

8) Педагог расширяет знания детей об основных видах изобразительного искусства (живопись, графика, скульптура), развивает художественное восприятие, расширяет первичные представления об основных живописных жанрах (портрет, пейзаж, натюрморт, батальная и жанровая живопись). Продолжает знакомить детей с произведениями живописи: И.И. Шишкин, И.И. Левитан, А.К. Саврасов, А.А. Пластов, В.М. Васнецов и другие. Расширять представления о художниках - иллюстраторах детской книги (И.Я. Билибин, Ю.А. Васнецов, В.М. Конашевич, В.В. Лебедев, Т.А. Маврина, Е.И. Чарушин и другие).

9) Педагог продолжает знакомить детей с творчеством русских композиторов (Н.А. Римский-Корсаков, П.И. Чайковский, М.И. Глинка, А.П. Бородин и другие), зарубежных композиторов (А. Вивальди, Ф. Шуберт, Э. Григ, К. Сен-Санс другие), композиторов-песенников (Г.А. Струве, А.Л. Рыбников, Г.И. Гладков, М.И. Дунаевский и другие).

10) Педагог обогащает представления детей о скульптуре малых форм, выделяя образные средства выразительности (форму, пропорции, цвет, характерные детали, позы, движения и другое). Продолжает знакомить детей с народным декоративно-прикладным искусством (гжельская, хохломская, жостовская, мезенская роспись), с керамическими изделиями, народными игрушками. Расширяет представления о разнообразии народного искусства, художественных промыслов (различные виды материалов, разные регионы страны и мира). Воспитывает интерес к искусству родного края.

11) Педагог продолжает знакомить детей с архитектурой, закрепляет и обогащает знания детей о том, что существуют здания различного назначения (жилые дома, магазины, кинотеатры, ДОО, общеобразовательные организации и другое). Развивает умение выделять сходство и различия архитектурных сооружений одинакового назначения. Формирует умение выделять одинаковые части конструкции и особенности деталей. Знакомит детей со спецификой храмовой архитектуры: купол, арки, аркатурный пояс по периметру здания, барабан (круглая часть под куполом) и так далее. Знакомит с архитектурой с опорой на региональные особенности местности, в которой живут дети. Рассказывает детям о том, что, как и в каждом виде искусства, в архитектуре есть памятники, которые известны во всем мире: в России это Кремль, собор Василия Блаженного, Зимний дворец, Исаакиевский собор, Петергоф, памятники Золотого кольца и другие - в каждом городе свои. Развивает умения передавать в художественной деятельности образы архитектурных сооружений, сказочных построек. Поощряет стремление изображать детали построек (наличники, резной подзор по контуру крыши).

12) Педагог поощряет желание детей посещать выставки, спектакли детского театра, музея, цирка. Педагог развивает у детей умение выражать в речи свои впечатления, высказывать суждения, оценки.

Изобразительная деятельность

1) Предметное рисование: педагог совершенствует у детей умение изображать предметы по памяти и с натуры; развивает наблюдательность,

способность замечать характерные особенности предметов и передавать их средствами рисунка (форма, пропорции, расположение на листе бумаги). Педагог совершенствует у детей технику изображения. Продолжает развивать у детей свободу и одновременно точность движений руки под контролем зрения, их плавность, ритмичность. Педагог расширяет набор материалов, которые дети могут использовать в рисовании (гуашь, акварель, сухая и жирная пастель, сангина, угольный карандаш и другое). Предлагает детям соединять в одном рисунке разные материалы для создания выразительного образа. Учит детей новым способам работы с уже знакомыми материалами (например, рисовать акварелью по сырому слою); разным способам создания фона для изображаемой картины: при рисовании акварелью и гуашью - до создания основного изображения; при рисовании пастелью и цветными карандашами фон может быть подготовлен как в начале, так и по завершении основного изображения. Продолжает формировать у детей умение свободно владеть карандашом при выполнении линейного рисунка, учит детей плавным поворотам руки при рисовании округлых линий, завитков в разном направлении (от веточки и от конца завитка к веточке, вертикально и горизонтально), учит детей осуществлять движение всей рукой при рисовании длинных линий, крупных форм, одними пальцами - при рисовании небольших форм и мелких деталей, коротких линий, штрихов, травки (хохлома), оживок (городец) и тому подобного. Педагог учит детей видеть красоту созданного изображения и в передаче формы, плавности, слитности линий или их тонкости, изящности, ритмичности расположения линий и пятен, равномерности закрашивания рисунка; чувствовать плавные переходы оттенков цвета, получившиеся при равномерном закрашивании и регулировании нажима на карандаш. Развивает у детей представление о разнообразии цветов и оттенков, опираясь на реальную окраску предметов, декоративную роспись, сказочные сюжеты; формирует умение создавать цвета и оттенки. Педагог постепенно подводит детей к обозначению цветов, например, включающих два оттенка (желто-зеленый, серо-голубой) или уподобленных природным (малиновый, персиковый и тому подобное). Обращает их внимание на изменчивость цвета предметов (например, в процессе роста помидоры зеленые, а созревшие - красные). Учит детей замечать изменение цвета в природе в связи с изменением погоды (небо голубое в солнечный день и серое в пасмурный). Развивает цветовое восприятие в целях обогащения колористической гаммы рисунка. Учит детей различать оттенки цветов и передавать их в рисунке, развивает восприятие, способность наблюдать и сравнивать цвета окружающих предметов, явлений (нежно-зеленые, только что появившиеся листочки, бледно-зеленые стебли одуванчиков и их темно-зеленые листья и тому подобное). Развивает у детей художественно-творческие способности в продуктивных видах детской деятельности.

Сюжетное рисование: педагог продолжает формировать умение у детей размещать изображения на листе в соответствии с их реальным расположением (ближе или дальше от рисующего; ближе к нижнему краю листа - передний план или дальше от него - задний план); передавать различия в величине

изображаемых предметов (дерево высокое, цветок ниже дерева; воробышек маленький, ворона большая и тому подобное). Формирует у детей умение строить композицию рисунка; передавать движения людей и животных, растений, склоняющихся от ветра. Продолжает формировать у детей умение передавать в рисунках, как сюжеты народных сказок, так и авторских произведений (стихотворений, сказок, рассказов); проявлять самостоятельность в выборе темы, композиционного и цветового решения.

Декоративное рисование: педагог продолжает развивать декоративное творчество детей; умение создавать узоры по мотивам народных росписей, уже знакомых детям и новых (городецкая, гжельская, хохломская, жостовская, мезенская роспись и другое). Учит детей выделять и передавать цветовую гамму народного декоративного искусства определенного вида. Закрепляет умение создавать композиции на листах бумаги разной формы, силуэтах предметов и игрушек; расписывать вылепленные детьми игрушки. Закрепляет у детей умение при составлении декоративной композиции на основе того или иного вида народного искусства использовать характерные для него элементы узора и цветовую гамму.

2) Лепка:

педагог развивает творчество детей; учит свободно использовать для создания образов предметов, объектов природы, сказочных персонажей разнообразные приемы, усвоенные ранее; умение передавать форму основной части и других частей, их пропорции, позу, характерные особенности изображаемых объектов; обрабатывать поверхность формы движениями пальцев и стекой. Продолжает формировать у детей умение передавать характерные движения человека и животных, создавать выразительные образы (птичка подняла крылышки, приготовилась лететь; козлик скачет, девочка танцует; дети делают гимнастику - коллективная композиция). Учит детей создавать скульптурные группы из двух-трех фигур, развивать чувство композиции, умение передавать пропорции предметов, их соотношение по величине, выразительность поз, движений, деталей.

Декоративная лепка: педагог продолжает развивать у детей навыки декоративной лепки; учит использовать разные способы лепки (налеп, углубленный рельеф), применять стеку. Учит при лепке из глины расписывать пластину, создавать узор стекой; создавать из глины, разноцветного пластилина предметные и сюжетные, индивидуальные и коллективные композиции.

3) Аппликация:

педагог продолжает формировать умение детей создавать предметные и сюжетные изображения с натуры и по представлению: развивать чувство композиции (красиво располагать фигуры на листе бумаги формата, соответствующего пропорциям изображаемых предметов). Развивает у детей умение составлять узоры и декоративные композиции из геометрических и растительных элементов на листах бумаги разной формы; изображать птиц, животных по замыслу детей и по мотивам народного искусства. Закрепляет приемы вырезания симметричных предметов из бумаги, сложенной вдвое; несколько предметов или их частей из бумаги, сложенной гармошкой. При

создании образов педагог поощряет применение детьми разных приемов вырезания, обрывания бумаги, наклеивания изображений (намазывая их клеем полностью или частично, создавая иллюзию передачи объема); учит мозаичному способу изображения с предварительным легким обозначением карандашом формы частей и деталей картин. Продолжает развивать у детей чувство цвета, колорита, композиции. Поощряет проявления детского творчества.

4) Прикладное творчество:

при работе с бумагой и картоном педагог закрепляет у детей умение складывать бумагу прямоугольной, квадратной, круглой формы в разных направлениях (пилотка); использовать разную по фактуре бумагу, делать разметку с помощью шаблона; создавать игрушки забавы (мишка-физкультурник, клюющий петушок и другие). Педагог формирует у детей умение создавать предметы из полосок цветной бумаги (коврик, дорожка, закладка), подбирать цвета и их оттенки при изготовлении игрушек, сувениров, деталей костюмов и украшений к праздникам. Формирует умение использовать образец. Совершенствует умение детей создавать объемные игрушки в технике оригами. При работе с тканью, педагог формирует у детей умение вдвигать нитку в иголку, завязывать узелок; пришивать пуговицу, вешалку; шить простейшие изделия (мешочек для семян, фартучек для кукол, игольница) швом «вперед иголку». Педагог закрепляет у детей умение делать аппликацию, используя кусочки ткани разнообразной фактуры (шелк для бабочки, байка для зайчика и так далее), наносить контур с помощью мелка и вырезать в соответствии с задуманным сюжетом. При работе с природным материалом закрепляет у детей умение создавать фигуры людей, животных, птиц из желудей, шишек, косточек, травы, веток, корней и других материалов, передавать выразительность образа, создавать общие композиции («Лесная поляна», «Сказочные герои»). Педагог закрепляет умение детей аккуратно и экономно использовать материалы. Развивает у детей фантазию, воображение.

5) Народное декоративно-прикладное искусство:

педагог продолжает развивать у детей декоративное творчество; умение создавать узоры по мотивам народных росписей, уже знакомых детям и новых (городецкая, гжельская, хохломская, жостовская, мезенская роспись и другие). Продолжает формировать у детей умение свободно владеть карандашом, кистью при выполнении линейного рисунка, учит плавным поворотам руки при рисовании округлых линий, завитков в разном направлении (от веточки и от конца завитка к веточке, вертикально и горизонтально), учит осуществлять движение всей рукой при рисовании длинных линий, крупных форм, одними пальцами - при рисовании небольших форм и мелких деталей, коротких линий, штрихов, травки (хохлома), оживок (городец) и другое. Учит детей видеть красоту созданного изображения и в передаче формы, плавности, слитности линий или их тонкости, изящности, ритмичности расположения линий и пятен, равномерности закрашивания рисунка; чувствовать плавные переходы оттенков цвета. Педагог учит детей выделять и передавать цветовую гамму народного декоративного искусства определенного вида. Закрепляет у детей умение

создавать композиции на листах бумаги разной формы, силуэтах предметов и игрушек; расписывать вылепленные детьми игрушки. Закрепляет у детей умение при составлении декоративной композиции на основе того или иного вида народного искусства использовать характерные для него элементы узора и цветовую гамму. Педагог продолжает развивать у детей навыки декоративной лепки; учит использовать разные способы лепки (налеп, углубленный рельеф), применять стеку.

Конструктивная деятельность

1) Педагог формирует у детей интерес к разнообразным зданиям и сооружениям (жилые дома, театры и другое). Поощряет желание передавать их особенности в конструктивной деятельности. Предлагает детям самостоятельно находить отдельные конструктивные решения на основе анализа существующих сооружений.

2) Конструирование из строительного материала: педагог учит детей сооружать различные конструкции одного и того же объекта в соответствии с их назначением (мост для пешеходов, мост для транспорта). Педагог учит детей определять, какие детали более всего подходят для постройки, как их целесообразнее скомбинировать; продолжает развивать умение планировать процесс возведения постройки. Продолжает формировать умение у детей сооружать постройки, объединенных общей темой (улица, машины, дома).

3) Конструирование из деталей конструкторов: педагог знакомит детей с разнообразными пластмассовыми конструкторами. Учит детей создавать различные модели (здания, самолеты, поезда и так далее) по рисунку, по словесной инструкции педагога, по собственному замыслу. Знакомит детей с деревянным конструктором, детали которого крепятся штифтами. Учит создавать различные конструкции (мебель, машины) по рисунку и по словесной инструкции педагога. Педагог учит детей создавать конструкции, объединенные общей темой (детская площадка, стоянка машин и другое). Учит детей разбирать конструкции при помощи скобы и киянки (в пластмассовых конструкторах).

Музыкальная деятельность

1) Слушание: педагог развивает у детей навык восприятия звуков по высоте в пределах квинты - терции; обогащает впечатления детей и формирует музыкальный вкус, развивает музыкальную память; способствует развитию у детей мышления, фантазии, памяти, слуха; педагог знакомит детей с элементарными музыкальными понятиями (темп, ритм); жанрами (опера, концерт, симфонический концерт), творчеством композиторов и музыкантов (русских, зарубежных и так далее); педагог знакомит детей с мелодией Государственного гимна Российской Федерации.

2) Пение: педагог совершенствует у детей певческий голос и вокально-слуховую координацию; закрепляет у детей практические навыки выразительного исполнения песен в пределах от до первой октавы до ре второй октавы; учит брать дыхание и удерживать его до конца фразы; обращает внимание на артикуляцию (дикцию); закрепляет умение петь самостоятельно, индивидуально и коллективно, с музыкальным сопровождением и без него.

3) Песенное творчество: педагог учит детей самостоятельно придумывать мелодии, используя в качестве образца русские народные песни; поощряет желание детей самостоятельно импровизировать мелодии на заданную тему по образцу и без него, используя для этого знакомые песни, музыкальные пьесы и танцы.

4) Музыкально-ритмические движения: педагог способствует дальнейшему развитию у детей навыков танцевальных движений, совершенствует умение выразительно и ритмично двигаться в соответствии с разнообразным характером музыки, передавая в танце эмоционально-образное содержание; знакомит детей с национальными плясками (русские, белорусские, украинские и так далее); педагог развивает у детей танцевально-игровое творчество; формирует навыки художественного исполнения различных образов при инсценировании песен, театральных постановок.

5) Музыкально-игровое и танцевальное творчество: педагог способствует развитию творческой активности детей в доступных видах музыкальной исполнительской деятельности (игра в оркестре, пение, танцевальные движения и тому подобное); учит импровизировать под музыку соответствующего характера (лыжник, конькобежец, наездник, рыбак; лукавый котик и сердитый козлик и тому подобное); помогает придумывать движения, отражающие содержание песни; выразительно действовать с воображаемыми предметами; учит детей самостоятельно искать способ передачи в движениях музыкальных образов. Формирует у детей музыкальные способности; содействует проявлению активности и самостоятельности.

6) Игра на детских музыкальных инструментах: педагог знакомит детей с музыкальными произведениями в исполнении на различных инструментах и в оркестровой обработке; учит детей играть на металлофоне, свирели, ударных и электронных музыкальных инструментах, русских народных музыкальных инструментах: трещотках, погремушках, треугольниках; исполнять музыкальные произведения в оркестре и в ансамбле.

7) Педагог активизирует использование песен, музыкально-ритмических движений, игру на музыкальных инструментах, музыкально-театрализованную деятельность в повседневной жизни и различных видах досуговой деятельности для реализации музыкально-творческих способностей ребёнка.

Театрализованная деятельность

Педагог развивает самостоятельность детей в организации театрализованных игр; поддерживает желание самостоятельно выбирать литературный и музыкальный материал для театральной постановки; развивает проявление инициативы изготовления атрибутов и декораций к спектаклю; умение распределять между собой обязанности и роли; развивает творческую самостоятельность, эстетический вкус в передаче образа; отчетливость произношения; использовать средства выразительности (поза, жесты, мимика, интонация, движения). Воспитывает любовь к театру. Педагог учит детей использовать в театрализованной деятельности детей разные виды театра (бибабо, пальчиковый, театр на ложках, картинок, перчаточный, кукольный и другое). Воспитывает навыки театральной культуры, приобщает к

театральному искусству через просмотр театральных постановок, видеоматериалов; рассказывает о театре, театральных профессиях. Знакомит со средствами погружения в художественные образы (музыка, слово, хореография, декорации, костюм, грим и другое) и возможностями распознавать их особенности. Педагог учит детей использовать разные формы взаимодействия детей и взрослых в театрализованной игре. Развивает воображение и фантазию детей в создании и исполнении ролей. Педагог формирует у детей умение вносить изменения и придумывать новые сюжетные линии сказок, литературных произведений, передавая их образ выразительными средствами в игре драматизации, спектакле; формирует умение выразительно передавать в действии, мимике, пантомимике, интонации эмоциональное состояние персонажей; самостоятельно придумывать детали костюма; формирует у детей умение действовать и говорить от имени разных персонажей, сочетать движения театральных игрушек с речью. Педагог формирует умение проводить анализ сыгранных ролей, просмотренных спектаклей.

Культурно-досуговая деятельность

Педагог продолжает формировать у детей умение проводить свободное время с интересом и пользой (рассматривание иллюстраций, просмотр анимационных фильмов, слушание музыки, конструирование и так далее). Развивает активность детей в участие в подготовке развлечений. Формирует навыки культуры общения со сверстниками, педагогами и гостями. Педагог расширяет знания детей об обычаях и традициях народов России, воспитывает уважение к культуре других этносов. Формирует чувство удовлетворения от участия в совместной досуговой деятельности. Поддерживает интерес к подготовке и участию в праздничных мероприятиях, опираясь на полученные навыки и опыт. Поощряет реализацию творческих проявлений в объединениях дополнительного образования.

2.1.5. Образовательная область «Физическое развитие»

Основные задачи образовательной деятельности детей от 2 лет до 3 лет

в области физического развития:

- обогащать двигательный опыт детей, помогая осваивать упражнения основной гимнастики: основные движения (бросание, катание, ловля, ползание, лазанье, ходьба, бег, прыжки), общеразвивающие и музыкально-ритмические упражнения;

- развивать психофизические качества, равновесие и ориентировку в пространстве;

- поддерживать у детей желание играть в подвижные игры вместе с педагогом в небольших подгруппах;

- формировать интерес и положительное отношение к выполнению физических упражнений, совместным двигательным действиям;

- укреплять здоровье детей средствами физического воспитания, формировать культурно-гигиенические навыки и навыки самообслуживания, приобщая к здоровому образу жизни.

Содержание образовательной деятельности

Педагог формирует умение выполнять основные движения, общеразвивающие и музыкально-ритмические упражнения в различных формах физкультурно-оздоровительной работы (утренняя гимнастика, физкультурные занятия, подвижные игры, индивидуальная работа по развитию движений и другое), развивает психофизические качества, координацию, равновесие и ориентировку в пространстве. Педагог побуждает детей совместно играть в подвижные игры, действовать согласованно, реагировать на сигнал. Оптимизирует двигательную деятельность, предупреждая утомление, осуществляет помощь и страховку, поощряет стремление ребёнка соблюдать правила личной гигиены и проявлять культурно-гигиенические навыки.

1) Основная гимнастика (основные движения, общеразвивающие упражнения).

Основные движения:

бросание, катание, ловля: скатывание мяча по наклонной доске; прокатывание мяча педагогу и друг другу двумя руками стоя и сидя (расстояние 50-100 см), под дугу, в воротца; остановка катящегося мяча; передача мячей друг другу стоя; бросание мяча от груди двумя руками, снизу, из-за головы; бросание предмета в горизонтальную цель и вдаль с расстояния 100-125 см двумя и одной рукой; перебрасывание мяча через сетку, натянутую на уровне роста ребёнка с расстояния 1-1,5 м; ловля мяча, брошенного педагогом с расстояния до 1 м;

ползание и лазанье: ползание на животе, на четвереньках до погремушки (флажка) 3-4 м (взяв её, встать, выпрямиться), по доске, лежащей на полу, по наклонной доске, приподнятой одним концом на 20-30 см; по гимнастической скамейке; проползание под дугой (30-40 см); влезание на лесенку-стремянку и спуск с нее произвольным способом;

ходьба: ходьба стайкой за педагогом с перешагиванием через линии,

палки, кубы; на носках; с переходом на бег; на месте, приставным шагом вперед, в сторону, назад; с предметами в руке (флажок, платочек, ленточка и другие); врассыпную и в заданном направлении; между предметами; по кругу по одному и парами, взявшись за руки;

бег: бег стайкой за педагогом, в заданном направлении и в разных направлениях; между линиями (расстояние между линиями 40-30 см); за катящимся мячом; с переходом на ходьбу и обратно; непрерывный в течение 20-30-40 секунд; медленный бег на расстояние 40-80 м;

прыжки: прыжки на двух ногах на месте (10-15 раз); с продвижением вперед, через 1-2 параллельные линии (расстояние 10-20 см); в длину с места как можно дальше, через 2 параллельные линии (20-30 см); вверх, касаясь предмета, находящегося выше поднятых рук ребёнка на 10-15 см;

упражнения в равновесии: ходьба по дорожке (ширина 20 см, длина 2-3 м); по наклонной доске, приподнятой одним концом на 20 см; по гимнастической скамейке; перешагивание линий и предметов (высота 10-15 см); ходьба по извилистой дорожке (2-3 м), между линиями; подъем без помощи рук на скамейку, удерживая равновесие с положением рук в стороны; кружение на месте.

В процессе обучения основным движениям педагог побуждает детей действовать сообща, двигаться не наталкиваясь друг на друга, придерживаться определенного направления движения, предлагает разнообразные упражнения.

Общеразвивающие упражнения:

упражнения для кистей рук, развития и укрепления плечевого пояса: поднимание рук вперед, вверх, разведение в стороны, отведение назад, за спину, сгибание и разгибание, выполнение хлопков руками перед собой, над головой; махи руками вверх-вниз, вперед-назад;

упражнения для развития и укрепления мышц спины и гибкости позвоночника: повороты вправо-влево, с передачей предмета сидящему рядом ребёнку, наклоны вперед из исходного положения стоя и сидя; одновременное сгибание и разгибание ног из исходного положения сидя и лежа, поочередное поднимание рук и ног из исходного положения лежа на спине;

упражнения для развития и укрепления мышц брюшного пресса и гибкости позвоночника: сгибание и разгибание ног, держась за опору, приседание, потягивание с подниманием на носки и другое;

музыкально-ритмические упражнения, разученные на музыкальном занятии, включаются в содержание подвижных игр и игровых упражнений; педагог показывает детям и выполняет вместе с ними: хлопки в ладоши под музыку, хлопки с одновременным притопыванием, приседание «пружинка», приставные шаги вперед-назад, кружение на носочках, имитационные упражнения.

Педагог предлагает образец для подражания и выполняет вместе с детьми упражнения с предметами: погремушками, платочками, малыми обручами, кубиками, флажками и другое, в т.ч., сидя на стуле или на скамейке.

2) Подвижные игры: педагог развивает и поддерживает у детей желание играть в подвижные игры с простым содержанием, с текстом, с включением

музыкально-ритмических упражнений. Создает условия для развития выразительности движений в имитационных упражнениях и сюжетных играх, помогает самостоятельно передавать простейшие действия некоторых персонажей (попрыгать, как зайчики, помахать крылышками, как птичка, походить как лошадка, поклевать зернышки, как цыплята, и тому подобное).

3) Формирование основ здорового образа жизни: педагог формирует у детей полезные привычки и элементарные культурно-гигиенические навыки при приеме пищи, уходе за собой (самостоятельно и правильно мыть руки перед едой, после прогулки и посещения туалета, чистить зубы, пользоваться предметами личной гигиены); поощряет умения замечать нарушения правил гигиены, оценивать свой внешний вид, приводить в порядок одежду; способствует формированию положительного отношения к закалывающим и гигиеническим процедурам, выполнению физических упражнений.

Основные задачи образовательной деятельности детей от 3 лет до 4 лет в области физического развития:

- обогащать двигательный опыт детей, используя упражнения основной гимнастики (строевые упражнения, основные движения, общеразвивающие, в т.ч. музыкально-ритмические упражнения), спортивные упражнения, подвижные игры, помогая согласовывать свои действия с действиями других детей, соблюдать правила в игре;

- развивать психофизические качества, ориентировку в пространстве, координацию, равновесие, способность быстро реагировать на сигнал;

- формировать интерес и положительное отношение к занятиям физической культурой и активному отдыху, воспитывать самостоятельность;

- укреплять здоровье детей средствами физического воспитания, создавать условия для формирования правильной осанки, способствовать усвоению правил безопасного поведения в двигательной деятельности;

- закреплять культурно-гигиенические навыки и навыки самообслуживания, формируя полезные привычки, приобщая к здоровому образу жизни.

Содержание образовательной деятельности

Педагог формирует умение организованно выполнять строевые упражнения, находить свое место при совместных построениях, передвижениях. Выполнять общеразвивающие, музыкально-ритмические упражнения по показу; создает условия для активной двигательной деятельности и положительного эмоционального состояния детей. Педагог воспитывает умение слушать и следить за показом, выполнять предложенные задания сообща, действуя в общем для всех темпе. Организует подвижные игры, помогая детям выполнять движения с эмоциональным отражением замысла, соблюдать правила в подвижной игре.

Педагог продумывает и организует активный отдых, приобщает детей к здоровому образу жизни, к овладению элементарными нормами и правилами поведения в двигательной деятельности, формирует умения и навыки личной гигиены, воспитывает полезные для здоровья привычки.

1) Основная гимнастика (основные движения, общеразвивающие и

строевые упражнения).

Основные движения:

бросание, катание, ловля, метание: прокатывание двумя руками большого мяча вокруг предмета, подталкивая его сверху или сзади; скатывание мяча по наклонной доске; катание мяча друг другу, сидя парами ноги врозь, стоя на коленях; прокатывание мяча в воротца, под дугу, стоя парами; ходьба вдоль скамейки, прокатывая по ней мяч двумя и одной рукой; произвольное прокатывание обруча, ловля обруча, катящегося от педагога; бросание мешочка в горизонтальную цель (корзину) двумя и одной рукой; подбрасывание мяча вверх и ловля его; бросание мяча о землю и ловля его; бросание и ловля мяча в парах; бросание, одной рукой мяча в обруч, расположенный на уровне глаз ребёнка, с расстояния 1,5 м; метание вдаль; перебрасывание мяча через сетку;

ползание, лазанье: ползание на четвереньках на расстояние 4-5-6 м до кегли (взять её, встать, выпрямиться, поднять двумя руками над головой); по гимнастической скамейке, за катящимся мячом; проползание на четвереньках под 3-4 дугами (высота 50 см, расстояние 1 м); ползание на четвереньках с опорой на ладони и ступни по доске; влезание на лесенку-стремянку или гимнастическую стенку произвольным способом (не пропуская реек) и спуск с нее; подлезание под дугу, не касаясь руками пола;

ходьба: ходьба в заданном направлении, небольшими группами, друг за другом по ориентирам (по прямой, по кругу, обходя предметы, вращающуюся, «змейкой», с поворотом и сменой направления); на носках; высоко поднимая колени, перешагивая предметы, с остановкой по сигналу; парами друг за другом, в разных направлениях; с выполнением заданий (присесть, встать, идти дальше); по наклонной доске; в чередовании с бегом;

бег: бег группами и по одному за направляющим, вращающуюся, со сменой темпа; по кругу, обегая предметы, между двух или вдоль одной линии; со сменой направления, с остановками, мелким шагом, на носках; в чередовании с ходьбой; убегание от ловящего, ловля убегающего; бег в течение 50-60 сек; быстрый бег 10-15 м; медленный бег 120-150 м;

прыжки: прыжки на двух и на одной ноге; на месте, продвигаясь вперед на 2-3 м; через линию, (вперед и, развернувшись, в обратную сторону); в длину с места (не менее 40 см); через 2 линии (расстояние 25-30 см), из обруча в обруч (плоский) по прямой; через 4-6 параллельных линий (расстояние 15-20 см); спрыгивание (высота 10-15 см), перепрыгивание через веревку (высота 2-5 см);

упражнения в равновесии: ходьба по прямой и извилистой дорожке (ширина 15-20 см, длина 2-2,5 м), обычным и приставным шагом; по гимнастической скамье, по ребристой доске, наклонной доске; перешагивая рейки лестницы, лежащей на полу; по шнуру, плоскому обучу, лежащему на полу, приставным шагом; с выполнением заданий (присесть, встать и продолжить движение); на носках, с остановкой.

Общеразвивающие упражнения:

упражнения для кистей рук, развития и укрепления мышц плечевого пояса: поднятие и опускание прямых рук вперед, отведение их в стороны,

вверх, на пояс, за спину (одновременно, поочередно); перекладывание предмета из одной руки в другую; хлопки над головой и перед собой; махи руками; упражнения для кистей рук;

упражнения для развития и укрепления мышц спины и гибкости позвоночника: потягивание, приседание, обхватив руками колени; наклоны вперед и в стороны; сгибание и разгибание ног из положения сидя; поднимание и опускание ног из положения лежа; повороты со спины на живот и обратно;

упражнения для развития и укрепления мышц ног и брюшного пресса: поднимание и опускание ног, согнутых в коленях; приседание с предметами, поднимание на носки; выставление ноги вперед, в сторону, назад;

музыкально-ритмические упражнения, разученные на музыкальных занятиях, педагог включает в содержание физкультурных занятий, различные формы активного отдыха и подвижные игры: ритмичная ходьба и бег под музыку по прямой и по кругу, держась за руки, на носках, топающим шагом, вперед, приставным шагом; поочередное выставление ноги вперед, на пятку, притопывание, приседания «пружинки», кружение; имитационные движения - разнообразные упражнения, раскрывающие понятный детям образ, настроение или состояние (веселый котенок, хитрая лиса, шустрый зайчик и так далее).

Строевые упражнения:

педагог предлагает детям следующие строевые упражнения: построение в колонну по одному, в шеренгу, в круг по ориентирам; перестроение в колонну по два, в рассыпную, смыкание и размыкание обычным шагом, повороты направо и налево переступанием.

Педагог выполняет вместе с детьми упражнения из разных исходных положений (стоя, ноги слегка расставлены, ноги врозь, сидя, лежа на спине, животе, с заданным положением рук), с предметами (кубики двух цветов, флажки, кегли и другое).

2) Подвижные игры: педагог поддерживает активность детей в процессе двигательной деятельности, организуя сюжетные и несюжетные подвижные игры. Воспитывает умение действовать сообща, соблюдать правила, начинать и заканчивать действия по указанию и в соответствии с сюжетом игры, двигаться определенным способом и в заданном направлении, придавать своим движениям выразительность (кошка просыпается, потягивается, мяукает).

3) Спортивные упражнения: педагог обучает детей спортивным упражнениям на прогулке или во время физкультурных занятий на свежем воздухе. Катание на санках, лыжах, велосипеде может быть организовано в самостоятельной двигательной деятельности в зависимости от имеющихся условий, а также региональных и климатических особенностей.

Катание на санках: по прямой, перевозя игрушки или друг друга, и самостоятельно с невысокой горки.

Ходьба на лыжах: по прямой, ровной лыжне ступающим и скользящим шагом, с поворотами переступанием.

Катание на трехколесном велосипеде: по прямой, по кругу, с поворотами направо, налево.

4) Формирование основ здорового образа жизни: педагог поддерживает стремление ребёнка самостоятельно ухаживать за собой, соблюдать порядок и чистоту, ухаживать за своими вещами и игрушками; формирует первичные представления о роли чистоты, аккуратности для сохранения здоровья, напоминает о необходимости соблюдения правил безопасности в двигательной деятельности (бегать, не наталкиваясь друг на друга, не толкать товарища, не нарушать правила).

5) Активный отдых.

Физкультурные досуги: досуг проводится 1-2 раза в месяц во второй половине дня на свежем воздухе, продолжительностью 20-25 минут. Содержание составляют подвижные игры и игровые упражнения, игры-забавы, аттракционы, хороводы, игры с пением, музыкально-ритмические упражнения.

Дни здоровья: в этот день проводятся подвижные игры на свежем воздухе, физкультурный досуг, спортивные упражнения, возможен выход за пределы участка ДОО (прогулка-экскурсия). День здоровья проводится один раз в квартал.

Основные задачи образовательной деятельности детей от 4 лет до 5 лет в области физического развития:

- обогащать двигательный опыт детей, способствуя техничному выполнению упражнений основной гимнастики (строевые упражнения, основные движения, общеразвивающие, в т.ч. музыкально-ритмические упражнения), создавать условия для освоения спортивных упражнений, подвижных игр;

- формировать психофизические качества (сила, быстрота, выносливость, гибкость, ловкость), развивать координацию, меткость, ориентировку в пространстве;

- воспитывать волевые качества, самостоятельность, стремление соблюдать правила в подвижных играх, проявлять самостоятельность при выполнении физических упражнений;

- продолжать формировать интерес и положительное отношение к физической культуре и активному отдыху, формировать первичные представления об отдельных видах спорта;

- укреплять здоровье ребёнка, опорно-двигательный аппарат, формировать правильную осанку, повышать иммунитет средствами физического воспитания;

- формировать представления о факторах, влияющих на здоровье, воспитывать полезные привычки, способствовать усвоению правил безопасного поведения в двигательной деятельности.

Содержание образовательной деятельности

Педагог формирует двигательные умения и навыки, развивает психофизические качества при выполнении упражнений основной гимнастики, а также при проведении подвижных и спортивных игр. Помогает точно принимать исходное положение, поддерживает стремление соблюдать технику выполнения упражнений, правила в подвижной игре, показывает возможность использования разученного движения в самостоятельной двигательной

деятельности, помогает укреплять дружеские взаимоотношения со сверстниками, слышать и выполнять указания, ориентироваться на словесную инструкцию; поощряет проявление целеустремленности и упорства в достижении цели, стремление к творчеству.

Педагог способствует овладению элементарными нормами и правилами здорового образа жизни, формирует представление о правилах поведения в двигательной деятельности, закрепляет полезные привычки, способствующие укреплению и сохранению здоровья.

1) Основная гимнастика (основные движения, общеразвивающие упражнения, ритмическая гимнастика и строевые упражнения).

Основные движения:

бросание, катание, ловля, метание: прокатывание мяча между линиями, шнурами, палками (длина 2-3 м), положенными (на расстоянии 15-20 см одна от другой) и огибаемая кубики или кегли, расставленные по одной линии на расстоянии 70-80 см; прокатывание обруча педагогу, удержание обруча, катящегося от педагога; прокатывание обруча друг другу в парах; подбрасывание мяча вверх и ловля его после удара об пол; бросание и ловля мяча в паре; перебрасывание мяча друг другу в кругу; бросание мяча двумя руками из-за головы стоя; скатывание мяча по наклонной доске, попадая в предмет; отбивание мяча правой и левой рукой о землю не менее 5 раз подряд; подбрасывание и ловля мяча не менее 3-4 раз подряд; бросание мяча двумя руками из-за головы сидя; бросание вдаль; попадание в горизонтальную и вертикальную цели с расстояния 2-2,5 м;

ползание, лазанье: ползание на четвереньках «змейкой» между расставленными кеглями, по наклонной доске, по гимнастической скамейке на животе, подтягиваясь руками; проползание в обручи, под дуги; влезание на гимнастическую стенку и спуск с нее, не пропуская реек; переход по гимнастической стенке с пролета на пролет вправо и влево на уровне 1-2 рейки, ползание на четвереньках с опорой на стопы и ладони; подлезание под веревку или дугу, не касаясь руками пола прямо и боком;

ходьба: ходьба обычная, в колонне по одному, придерживаясь указанного направления, с изменением темпа; на носках, на пятках, на внешней стороне стопы, приставным шагом вперед и по шнуру; перешагивая предметы; чередуя мелкий и широкий шаг, «змейкой», с остановкой по сигналу, в противоположную сторону; со сменой ведущего; в чередовании с бегом, прыжками; приставным шагом вперед, в сторону, назад на месте; с разным положением рук (на поясе, в стороны (плечи развести), за спиной);

бег: бег в колонне по одному, на носках, высоко поднимая колени; обегая предметы; на месте; бег в рассыпную по сигналу с последующим нахождением своего места в колонне; в парах; по кругу, держась за руки; со сменой направляющего, меняя направление движения и темп; непрерывный бег 1-1,5 мин; пробегание 30-40 м в чередовании с ходьбой 2-3 раза; медленный бег 150-200 м; бег на скорость 20 м; челночный бег 2х5 м; перебежание подгруппами по 5-6 человек с одной стороны площадки на другую; бег в рассыпную с ловлей и увертыванием;

прыжки: прыжки на двух ногах на месте, с поворотом вправо и влево, вокруг себя, ноги вместе-ноги врозь, стараясь достать предмет, подвешенный над головой; подпрыгивание на двух ногах с продвижением вперед на 2-3 м; перепрыгивание через шнур, плоский кубик (высота 5 см), через 4-6 линий (расстояние между линиями 40-50 см); выполнение 20 подпрыгиваний с небольшими перерывами; прыжки в длину с места; спрыгивание со скамейки; прямой галоп; попытки выполнения прыжков с короткой скакалкой;

упражнения в равновесии: ходьба по доске, по скамье (с перешагиванием через предметы, с мешочком на голове, с предметом в руках, ставя ногу с носка руки в стороны); ходьба по доске до конца и обратно с поворотом; ходьба по наклонной доске вверх и вниз; стойка на одной ноге, вторая поднята коленом вперед, в сторону, руки в стороны или на пояс; пробегание по наклонной доске вверх и вниз; ходьба по доске и расхождение вдвоем на ней; кружение в одну, затем в другую сторону с платочками, руки на пояс, руки в стороны.

Педагог обучает разнообразным упражнениям, которые дети могут переносить в самостоятельную двигательную деятельность.

Общеразвивающие упражнения:

упражнения для кистей рук, развития и укрепления мышц рук и плечевого пояса: основные положения и движения рук (в стороны, вперед, вверх, назад, за спину, на пояс, перед грудью); переключивание предмета из одной руки в другую; сгибание и разгибание рук, махи руками; сжатие и разжимание кистей рук, вращение кистями; выполнение упражнений пальчиковой гимнастики; повороты головы вправо и влево, наклоны головы;

упражнения для развития и укрепления мышц спины и гибкости позвоночника: наклоны вперед, вправо, влево, повороты корпуса вправо и влево из исходных положений стоя и сидя; поочередное поднятие ног из положения лежа на спине, на животе, стоя на четвереньках;

упражнения для развития и укрепления мышц ног и брюшного пресса: сгибание и разгибание ног; отведение ноги вперед, в сторону, назад; выставление ноги на пятку (носок); приседания на всей стопе и на носках с разведением коленей в стороны; поднятие на носки и опускание на всю ступню; захватывание стопами и переключивание предметов с места на место.

Повышаются требования к детям при выполнении общеразвивающих упражнений. Педагог предлагает выполнять общеразвивающие упражнения из разных исходных положений, в разном темпе (медленном, среднем, быстром) с предметами и без них. К предметам и пособиям, названным ранее, добавляются малые мячи, косички, палки, обручи и другое. Разученные упражнения включаются в комплексы утренней гимнастики, физкультминутки и другие формы физкультурно-оздоровительной работы.

Ритмическая гимнастика:

музыкально-ритмические упражнения, разученные на музыкальном занятии, педагог включает в комплексы общеразвивающих упражнений (простейшие связки упражнений ритмической гимнастики), в физкультминутки и подвижные игры. Рекомендуемые упражнения: ритмичная ходьба под музыку

в разном темпе; на носках, топающим шагом, приставным шагом прямо и боком, прямым галопом, по кругу, держась за руки, с высоким подниманием колена на месте и в движении прямо и вокруг себя, подскоки по одному и в парах под музыку; выставление ноги на пятку, на носок, притопывание под ритм, повороты, поочередное «выбрасывание» ног, движение по кругу выполняя шаг с носка, ритмичные хлопки в ладоши под ритмичную музыку, комбинации из двух освоенных движений в сочетании с хлопками.

Строевые упражнения:

педагог предлагает детям следующие строевые упражнения: построение в колонну по одному, по два, по росту, в рассыпную; размыкание и смыкание на вытянутые руки, равнение по ориентирам и без; перестроение из колонны по одному в колонну по два в движении, со сменой ведущего; из одной колонны или шеренги в звеня на месте и в движении; повороты направо, налево, кругом на месте переступанием и в движении.

2) Подвижные игры: педагог продолжает закреплять основные движения и развивать психофизические качества в подвижных играх, поощряет желание выполнять роль водящего, развивает пространственную ориентировку, самостоятельность и инициативность в организации знакомых игр с небольшой группой сверстников; приучает к выполнению правил, поощряет проявление целеустремленности, настойчивости, творческих способностей детей (придумывание и комбинирование движений в игре).

3) Спортивные упражнения: педагог обучает детей спортивным упражнениям на прогулке или во время физкультурных занятий на свежем воздухе. Катание на санках, лыжах, велосипеде может быть организовано в самостоятельной двигательной деятельности в зависимости от имеющихся условий, а также региональных и климатических особенностей.

Катание на санках: подъем с санками на гору, скатывание с горки, торможение при спуске, катание на санках друг друга.

Катание на трехколесном и двухколесном велосипеде, самокате: по прямой, по кругу с поворотами, с разной скоростью.

Ходьба на лыжах: скользящим шагом, повороты на месте, подъем на гору «ступаящим шагом» и «полуёлочкой».

Плавание: погружение в воду с головой, попеременные движения ног в воде, держась за бортик, доску, палку, игры с предметами в воде, доставание их со дна, ходьба за предметом в воде.

4) Формирование основ здорового образа жизни: педагог уточняет представления детей о здоровье, факторах, положительно влияющих на него, правилах безопасного поведения в двигательной деятельности (соблюдать очередность при занятиях с оборудованием, не толкать товарища, бегать в колонне, не обгоняя друг друга и другое), способствует пониманию детьми необходимости занятий физической культурой, важности правильного питания, соблюдения гигиены, закаливания для сохранения и укрепления здоровья. Формирует первичные представления об отдельных видах спорта.

5) Активный отдых

Физкультурные праздники и досуги: педагог привлекает детей данной

возрастной группы к участию в праздниках детей старшего дошкольного возраста в качестве зрителей. Праздники проводятся 2 раза в год, продолжительностью не более 1-1,5 часов.

Досуг организуется 1-2 раза в месяц во второй половине дня преимущественно на свежем воздухе, продолжительностью 20-25 минут. Содержание составляют: подвижные игры, игры с элементами соревнования, аттракционы, музыкально-ритмические и танцевальные упражнения.

Досуги и праздники могут быть направлены на решение задач приобщения к здоровому образу жизни, иметь социально-значимую и патриотическую тематику, посвящаться государственным праздникам, включать подвижные игры народов России.

Дни здоровья проводятся 1 раз в три месяца. В этот день проводятся физкультурно-оздоровительные мероприятия, прогулки, игры на свежем воздухе.

Основные задачи образовательной деятельности детей от 5 лет до 6 лет в области физического развития:

- обогащать двигательный опыт, создавать условия для оптимальной двигательной деятельности, развивая умения осознанно, технично, точно, активно выполнять упражнения основной гимнастики, осваивать спортивные упражнения, элементы спортивных игр, элементарные туристские навыки;

- развивать психофизические качества, координацию, мелкую моторику ориентировку в пространстве, равновесие, точность и меткость, воспитывать самоконтроль и самостоятельность, проявлять творчество при выполнении движений и в подвижных играх, соблюдать правила в подвижной игре, взаимодействовать в команде;

- воспитывать патриотические чувства и нравственно-волевые качества в подвижных и спортивных играх, формах активного отдыха;

- продолжать развивать интерес к физической культуре, формировать представления о разных видах спорта и достижениях российских спортсменов;

- укреплять здоровье ребёнка, формировать правильную осанку, укреплять опорно-двигательный аппарат, повышать иммунитет средствами физического воспитания;

- расширять представления о здоровье и его ценности, факторах на него влияющих, оздоровительном воздействии физических упражнений, туризме как форме активного отдыха;

- воспитывать бережное и заботливое отношение к своему здоровью и здоровью окружающих, осознанно соблюдать правила здорового образа жизни и безопасности в двигательной деятельности и во время туристских прогулок и экскурсий.

Содержание образовательной деятельности

Педагог совершенствует двигательные умения и навыки, развивает психофизические качества, обогащает двигательный опыт детей разнообразными физическими упражнениями, поддерживает детскую инициативу. Закрепляет умение осуществлять самоконтроль и оценку качества выполнения упражнений другими детьми; создает условия для освоения

элементов спортивных игр, использует игры-эстафеты; поощряет осознанное выполнение упражнений и соблюдение правил в подвижных играх; поддерживает предложенные детьми варианты их усложнения; поощряет проявление нравственно-волевых качеств, дружеских взаимоотношения со сверстниками.

Педагог уточняет, расширяет и закрепляет представления о здоровье и здоровом образ жизни, начинает формировать элементарные представления о разных формах активного отдыха, включая туризм, способствует формированию навыков безопасного поведения в двигательной деятельности. Организует для детей и родителей (законных представителей) туристские прогулки и экскурсии, физкультурные праздники и досуги с соответствующей тематикой.

1) Основная гимнастика (основные движения, общеразвивающие упражнения, ритмическая гимнастика и строевые упражнения).

Основные движения:

бросание, катание, ловля, метание: прокатывание мяча по гимнастической скамейке, направляя его рукой (правой и левой); прокатывание обруча, бег за ним и ловля; прокатывание набивного мяча; передача мяча друг другу стоя и сидя, в разных построениях; перебрасывание мяча друг другу и ловля его разными способами стоя и сидя, в разных построениях; отбивание мяча об пол на месте 10 раз; ведение мяча 5-6 м; метание в цель одной и двумя руками снизу и из-за головы; метание вдаль предметов разной массы (мешочки, шишки, мячи и другие); перебрасывание мяча из одной руки в другую; подбрасывание и ловля мяча одной рукой 4-5 раз подряд; перебрасывание мяча через сетку, забрасывание его в баскетбольную корзину;

ползание, лазанье: ползание на четвереньках, разными способами (с опорой на ладони и колени, на ступни и ладони, предплечья и колени), ползание на четвереньках по прямой, толкая головой мяч (3-4 м), «змейкой» между кеглями; переползание через несколько предметов подряд, под дугами, в туннеле; ползание на животе; ползание по скамейке с опорой на предплечья и колени; ползание на четвереньках по скамейке назад; проползание под скамейкой; лазанье по гимнастической стенке чередующимся шагом;

ходьба: ходьба обычным шагом, на носках, на пятках, с высоким подниманием колен, приставным шагом в сторону (направо и налево), в полуприседе, мелким и широким шагом, перекатом с пятки на носок, гимнастическим шагом, с закрытыми глазами 3-4 м; ходьба «змейкой» без ориентиров; в колонне по одному и по два вдоль границ зала, обозначая повороты;

бег: бег в колонне по одному, «змейкой», с перестроением на ходу в пары, звенья, со сменой ведущих; бег с пролезанием в обруч; с ловлей и увертыванием; высоко поднимая колени; между расставленными предметами; группами, догоняя убегающих, и убегая от ловящих; в заданном темпе, обегая предметы; мелким и широким шагом; непрерывный бег 1,5-2 мин; медленный бег 250-300 м; быстрый бег 10 м 2-3-4 раза; челночный бег 2x10 м, 3x10 м;

пробегание на скорость 20 м; бег под вращающейся скакалкой;

прыжки: подпрыгивание на месте одна нога вперед-другая назад, ноги скрестно-ноги врозь; на одной ноге; подпрыгивание с хлопками перед собой, над головой, за спиной; подпрыгивание с ноги на ногу, продвигаясь вперед через начерченные линии, из кружка в кружок; перепрыгивание с места предметы высотой 30 см; спрыгивание с высоты в обозначенное место; подпрыгивание на месте 30-40 раз подряд 2 раза; подпрыгивание на одной ноге 10-15 раз; прыжки на двух ногах с продвижением вперед на 3-4 м; на одной ноге (правой и левой) 2-2,5 м; перепрыгивание боком невысокие препятствия (шнур, канат, кубик); впрыгивание на возвышение 20 см двумя ногами; прыжки в длину с места; в высоту с разбега; в длину с разбега;

прыжки со скакалкой: перешагивание и прыжки через неподвижную скакалку (высота 3-5 см); перепрыгивание через скакалку с одной ноги на другую с места, шагом и бегом; прыжки через скакалку на двух ногах, через вращающуюся скакалку;

упражнения в равновесии: ходьба по шнуру прямо и зигзагообразно, приставляя пятку одной ноги к носку другой; стойка на гимнастической скамье на одной ноге; поднимание на носки и опускание на всю стопу, стоя на скамье; пробегание по скамье; ходьба навстречу и расхождение вдвоем на лежащей на полу доске; ходьба по узкой рейке гимнастической скамейки (с поддержкой); приседание после бега на носках, руки в стороны; кружение парами, держась за руки; «ласточка».

Педагог продолжает обучать разнообразным физическим упражнениям, которые дети самостоятельно и творчески используют в игровой и повседневной деятельности.

Общеразвивающие упражнения:

упражнения для кистей рук, развития и укрепления мышц рук и плечевого пояса: поднимание рук вперед, в стороны, вверх, через стороны вверх (одновременно, поочередно, последовательно); махи руками вперед-назад с хлопком впереди и сзади себя; переключивание предмета из одной руки в другую впереди и сзади себя; поднимание рук со сцепленными в замок пальцами (кисти повернуть тыльной стороной внутрь); сжатие и разжатие кистей;

упражнения для развития и укрепления мышц спины и гибкости позвоночника: поднимание рук вверх и опускание вниз, стоя у стены, касаясь её затылком, лопатками и ягодицами или лежа на спине; наклоны вперед, касаясь ладонями пола, наклоны вправо и влево; поднимание ног, сгибание и разгибание и скрещивание их из исходного положения лежа на спине;

упражнения для развития и укрепления мышц ног и брюшного пресса: приседание, обхватывая колени руками; махи ногами; поочередное поднимание и опускание ног из положения лежа на спине, руки в упоре; захватывание предметов ступнями и пальцами ног и переключивание их с места на место.

Педагог поддерживает стремление детей выполнять упражнения с разнообразными предметами (гимнастической палкой, обручем, мячом, скакалкой и другими). Подбирает упражнения из разнообразных исходных

положений: сидя, лежа на спине, боку, животе, стоя на коленях, на четвереньках, с разным положением рук и ног (стоя ноги вместе, врозь; руки вниз, на поясе, перед грудью, за спиной). Педагог поддерживает инициативу, самостоятельность и поощряет комбинирование и придумывание детьми новых общеразвивающих упражнений. Разученные упражнения включаются в комплексы утренней гимнастики и другие формы физкультурно-оздоровительной работы.

Ритмическая гимнастика:

музыкально-ритмические упражнения и комплексы общеразвивающих упражнений (ритмической гимнастики) педагог включает в содержание физкультурных занятий, некоторые из упражнений в физкультминутки, утреннюю гимнастику, различные формы активного отдыха и подвижные игры. Рекомендуемые упражнения: ходьба и бег в соответствии с общим характером музыки, в разном темпе, на высоких полупальцах, на носках, пружинящим, топающим шагом, «с каблука», вперед и назад (спиной), с высоким подниманием колена (высокий шаг) с ускорением и замедлением темпа легкий ритмичный бег на носках, различные виды галопа (прямой галоп, боковой галоп, кружение); подскоки на месте и с продвижением вперед, вокруг себя, в сочетании с хлопками и бегом, кружение по одному и в парах, комбинации из двух-трех освоенных движений.

Строевые упражнения:

педагог продолжает обучение детей строевым упражнениям: построение по росту, поддерживая равенство в колонне, шеренге; построение в колонну по одному, в шеренгу, в круг; перестроение в колонну по три, в две шеренги на месте и при передвижении; размыкание в колонне на вытянутые вперед руки, в шеренге на вытянутые руки в стороны; повороты налево, направо, кругом переступанием и прыжком; ходьба «змейкой», расхождение из колонны по одному в разные стороны с последующим слиянием в пары.

2) Подвижные игры: педагог продолжает закреплять и совершенствовать основные движения детей в сюжетных и несюжетных подвижных играх, в играх с элементами соревнования, играх-эстафетах, оценивает качество движений и поощряет соблюдение правил, помогает быстро ориентироваться в пространстве, наращивать и удерживать скорость, проявлять находчивость, целеустремленность.

Педагог обучает взаимодействию детей в команде, поощряет оказание помощи и взаимовыручки, инициативы при организации игр с небольшой группой сверстников, младшими детьми; воспитывает и поддерживает проявление нравственно-волевых качеств, самостоятельности и сплоченности, чувства ответственности за успехи команды, стремление к победе, стремление к преодолению трудностей; развивает творческие способности, поддерживает инициативу детей в играх (выбор игр, придумывание новых вариантов, комбинирование движений). Способствует формированию духовно-нравственных качеств, основ патриотизма и гражданской идентичности в подвижных играх.

3) Спортивные игры: педагог обучает детей элементам спортивных игр,

которые проводятся в спортивном зале или на спортивной площадке в зависимости от имеющихся условий и оборудования, а также региональных и климатических особенностей.

Городки: бросание биты сбоку, выбивание городка с кона (5-6 м) и полукона (2-3 м); знание 3-4 фигур.

Элементы баскетбола: перебрасывание мяча друг другу от груди; ведение мяча правой и левой рукой; забрасывание мяча в корзину двумя руками от груди; игра по упрощенным правилам.

Бадминтон: отбивание волана ракеткой в заданном направлении; игра с педагогом.

Элементы футбола: отбивание мяча правой и левой ногой в заданном направлении; ведение мяча ногой между и вокруг предметов; отбивание мяча о стенку; передача мяча ногой друг другу (3-5 м); игра по упрощенным правилам.

4) Спортивные упражнения: педагог обучает детей спортивным упражнениям на прогулке или во время физкультурных занятий на свежем воздухе в зависимости от условий: наличия оборудования и климатических условий региона.

Катание на санках: по прямой, со скоростью, с горки, подъем с санками в гору, с торможением при спуске с горки.

Ходьба на лыжах: по лыжне (на расстояние до 500 м); скользящим шагом; повороты на месте (направо и налево) с переступанием; подъем на склон прямо «ступающим шагом», «полуёлочкой»(прямо и наискось), соблюдая правила безопасного передвижения.

Катание на двухколесном велосипеде, самокате: по прямой, по кругу, с разворотом, с разной скоростью; с поворотами направо и налево, соблюдая правила безопасного передвижения.

Плавание: с движениями прямыми ногами вверх и вниз, сидя на бортике и лежа в воде, держась за опору; ходьба по дну вперед и назад, приседая, погружаясь в воду до подбородка, до глаз, опуская лицо в воду, приседание под водой, доставая предметы, идя за предметами по прямой в спокойном темпе и на скорость; скольжение на груди, плавание произвольным способом.

5) Формирование основ здорового образа жизни: педагог продолжает уточнять и расширять представления детей о факторах, положительно влияющих на здоровье (правильное питание, выбор полезных продуктов, занятия физкультурой, прогулки на свежем воздухе). Формировать представления о разных видах спорта (футбол, хоккей, баскетбол, бадминтон, плавание, фигурное катание, художественная и спортивная гимнастика, лыжный спорт и другие) и выдающихся достижениях российских спортсменов, роли физкультуры и спорта для укрепления здоровья. Уточняет и расширяет представления о правилах безопасного поведения в двигательной деятельности (при активном беге, прыжках, взаимодействии с партнером, в играх и упражнениях с мячом, гимнастической палкой, скакалкой, обручем, предметами, пользовании спортивным инвентарем и оборудованием) и учит их соблюдать в ходе туристских прогулок. Продолжает воспитывать заботливое отношение к здоровью своему и окружающих (соблюдать чистоту и правила

гигиены, правильно питаться, выполнять профилактические упражнения для сохранения и укрепления здоровья).

б) Активный отдых

Физкультурные праздники и досуги: педагоги организуют праздники (2 раза в год, продолжительностью не более 1,5 часов). Содержание праздников составляют ранее освоенные движения, в т.ч., спортивные и гимнастические упражнения, подвижные и спортивные игры.

Досуг организуется 1-2 раза в месяц во второй половине дня преимущественно на свежем воздухе, продолжительностью 30-40 минут. Содержание составляют: подвижные игры, игры-эстафеты, музыкально-ритмические упражнения, творческие задания.

Досуги и праздники могут быть направлены на решение задач приобщения к здоровому образу жизни, иметь социально-значимую и патриотическую тематику, посвящаться государственным праздникам, олимпиаде и другим спортивным событиям, включать подвижные игры народов России.

Дни здоровья: педагог проводит 1 раз в квартал. В этот день проводятся оздоровительные мероприятия и туристские прогулки.

Туристские прогулки и экскурсии. Педагог организует для детей непродолжительные пешие прогулки и экскурсии с постепенно удлиняющимися переходами - на стадион, в парк, на берег моря и другое. Время перехода в одну сторону составляет 30-40 минут, общая продолжительность не более 1,5-2 часов. Время непрерывного движения 20 минут, с перерывом между переходами не менее 10 минут. Педагог формирует представления о туризме как виде активного отдыха и способе ознакомления с природой и культурой родного края; оказывает помощь в подборе снаряжения (необходимых вещей и одежды) для туристской прогулки, организует наблюдение за природой, обучает ориентироваться на местности, соблюдать правила гигиены и безопасного поведения, осторожность в преодолении препятствий; организует с детьми разнообразные подвижные игры во время остановки.

Основные задачи образовательной деятельности детей от 6 лет до 7 лет в области физического развития:

- обогащать двигательный опыт детей с помощью упражнений основной гимнастики, развивать умения технично, точно, осознанно, рационально и выразительно выполнять физические упражнения, осваивать туристские навыки;

- развивать психофизические качества, точность, меткость, глазомер, мелкую моторику, ориентировку в пространстве; самоконтроль, самостоятельность, творчество;

- поощрять соблюдение правил в подвижной игре, проявление инициативы и самостоятельности при её организации, партнерское взаимодействие в команде;

- воспитывать патриотизм, нравственно-волевые качества и гражданскую идентичность в двигательной деятельности и различных формах активного

отдыха;

- формировать осознанную потребность в двигательной деятельности, поддерживать интерес к физической культуре и спортивным достижениям России, расширять представления о разных видах спорта;

- сохранять и укреплять здоровье детей средствами физического воспитания, расширять и уточнять представления о здоровье, факторах на него влияющих, средствах его укрепления, туризме, как форме активного отдыха, физической культуре и спорте, спортивных событиях и достижениях, правилах безопасного поведения в двигательной деятельности и при проведении туристских прогулок и экскурсий;

- воспитывать бережное, заботливое отношение к здоровью и человеческой жизни, развивать стремление к сохранению своего здоровья и здоровья окружающих людей, оказывать помощь и поддержку другим людям.

Содержание образовательной деятельности

Педагог создает условия для дальнейшего совершенствования основных движений, развития психофизических качеств и способностей, закрепления общеразвивающих, музыкально-ритмических упражнений и их комбинаций, спортивных упражнений, освоения элементов спортивных игр, игр-эстафет. Поощряет стремление выполнять упражнения технично, рационально, экономно, выразительно, в соответствии с разнообразным характером музыки, ритмом, темпом, амплитудой.

В процессе организации разных форм физкультурно-оздоровительной работы педагог обучает детей следовать инструкции, слышать и выполнять указания, соблюдать дисциплину, осуществлять самоконтроль и давать оценку качества выполнения упражнений.

Поддерживает стремление творчески использовать двигательный опыт в самостоятельной деятельности и на занятиях гимнастикой, самостоятельно организовывать и придумывать подвижные игры, общеразвивающие упражнения, комбинировать их элементы, импровизировать.

Педагог продолжает приобщать детей к здоровому образу жизни: расширяет и уточняет представления о факторах, влияющих на здоровье, способах его сохранения и укрепления, оздоровительных мероприятиях, поддерживает интерес к физической культуре, спорту и туризму, активному отдыху, воспитывает полезные привычки, осознанное, заботливое, бережное отношение к своему здоровью и здоровью окружающих.

1) Основная гимнастика (основные движения, общеразвивающие упражнения, ритмическая гимнастика и строевые упражнения).

Основные движения:

бросание, катание, ловля, метание: бросание мяча вверх, о землю и ловля его двумя руками не менее 20 раз подряд, одной рукой не менее 10 раз; передача и перебрасывание мяча друг другу сидя по-турецки, лежа на животе и на спине, в ходьбе; прокатывание и перебрасывание друг другу набивных мячей; перебрасывание мяча друг другу снизу, от груди, сверху двумя руками; одной рукой от плеча; передача мяча с отскоком от пола из одной руки в другую; метание в цель из положения стоя на коленях и сидя; метание вдаль,

метание в движущуюся цель; забрасывание мяча в баскетбольную корзину; катание мяча правой и левой ногой по прямой, в цель, между предметами, друг другу; ведение мяча, продвигаясь между предметами, по кругу; ведение мяча с выполнением заданий (поворотом, передачей другому).

ползание, лазанье: ползание на четвереньках по гимнастической скамейке вперед и назад; на животе и на спине, отталкиваясь руками и ногами; взлезание на гимнастическую стенку до верха и спуск с нее чередующимся шагом одноименным и разноименным способом; перелезание с пролета на пролет по диагонали; пролезание в обруч разными способами; лазанье по веревочной лестнице; выполнение упражнений на канате (захват каната ступнями ног, выпрямление ног с одновременным сгибанием рук, перехватывание каната руками); взлезание по канату на доступную высоту;

ходьба: ходьба обычная, гимнастическим шагом, скрестным шагом, спиной вперед; выпадами, с закрытыми глазами, приставными шагами назад; в приседе, с различными движениями рук, в различных построениях;

бег: бег в колонне по одному, в рассыпную, парами, тройками, четверками; с остановкой по сигналу, в сочетании с прыжками (с линии на линию, из кружка в кружок); высоко поднимая колени, стараясь коснуться коленями ладоней согнутых в локтях рук; с захлестыванием голени назад; выбрасывая прямые ноги вперед; бег 10 м с наименьшим числом шагов; медленный бег до 2-3 минут; быстрый бег 20 м 2-3 раза с перерывами; челночный бег 3x10 м; бег наперегонки; бег из разных исходных положений (лежа на животе, ногами по направлению к движению, сидя по-турецки, лежа на спине, головой к направлению бега); бег со скакалкой, бег по пересеченной местности;

прыжки: подпрыгивания на двух ногах 30 раз в чередовании с ходьбой, на месте и с поворотом кругом; смещая ноги вправо-влево-вперед-назад, с движениями рук; впрыгивание на предметы высотой 30 см с разбега 3 шага; подпрыгивания вверх из глубокого приседа; прыжки на одной ноге, другой толкая перед собой камешек; прыжки в длину и в высоту с места и с разбега на соревнование;

прыжки с короткой скакалкой: прыжки на двух ногах с промежуточными прыжками и без них; прыжки с ноги на ногу; бег со скакалкой; прыжки через обруч, вращая его как скакалку; прыжки через длинную скакалку: пробегание под вращающейся скакалкой, прыжки через вращающуюся скакалку с места; вбегание под вращающуюся скакалку - прыжок - выбегание; пробегание под вращающейся скакалкой парами.

упражнения в равновесии: подпрыгивание на одной ноге, продвигаясь вперед, другой ногой катя перед собой набивной мяч; стойка на носках; стойка на одной ноге, закрыв по сигналу глаза; ходьба по гимнастической скамейке, с перешагиванием посередине палки, пролезанием в обруч, приседанием и поворотом кругом; ходьба по гимнастической скамейке, приседая на одной ноге, другую пронося прямой вперед сбоку скамейки; ходьба по узкой рейке гимнастической скамейки прямо и боком; ходьба по гимнастической скамейке, на каждый шаг высоко поднимая прямую ногу и делая под ней хлопок; прыжки

на одной ноге вперед, удерживая на колени другой ноги мешочек с песком; ходьба по шнуру, опираясь на стопы и ладони; кружение с закрытыми глазами, остановкой и сохранением заданной позы; после бега, прыжков, кружения остановка и выполнение «ласточки».

Педагог способствует совершенствованию двигательных навыков детей, создает условия для поддержания инициативы и развития творчества, выполнения упражнений в различных условиях и комбинациях, использования двигательного опыта в игровой деятельности и повседневной жизни.

Общеразвивающие упражнения:

упражнения для кистей рук, развития и укрепления мышц рук и плечевого пояса: поднимание и опускание рук (одновременное, поочередное и последовательное) вперед, в сторону, вверх, сгибание и разгибание рук; сжимание пальцев в кулак и разжимание; махи и рывки руками; круговые движения вперед и назад; упражнения пальчиковой гимнастики;

упражнения для развития и укрепления мышц спины и гибкости позвоночника: повороты корпуса вправо и влево из разных исходных положений, наклоны вперед, вправо, влево из положения стоя и сидя; поочередное поднимание и опускание ног лежа на спине;

упражнения для развития и укрепления мышц ног и брюшного пресса: сгибание и разгибание ног, махи ногами из положения стоя, держась за опору, лежа на боку, сидя, стоя на четвереньках; выпады вперед и в сторону; приседания у стены (затылок, лопатки, ягодицы и пятки касаются стены); подошвенное и тыльное сгибание и разгибание стоп; захватывание предметов ступнями и пальцами ног, переключивание их с места на место.

Педагог проводит с детьми разнообразные упражнения с акцентом на качестве выполнения движений, в т.ч., в парах, с предметами и без них, из разных исходных положений, в разном темпе, с разным мышечным напряжением и амплитудой, с музыкальным сопровождением. Предлагает упражнения с разноименными движениями рук и ног, на ориентировку в пространстве, с усложнением исходных положений и техники выполнения (вращать обруч одной рукой вокруг вертикальной оси, на предплечье и кистях рук, перед собой и сбоку и другое). Педагог поддерживает и поощряет инициативу, самостоятельность и творчество детей (придумать новое упражнение или комбинацию из знакомых движений). Разученные упражнения включаются в комплексы утренней гимнастики, физкультминутки и другие формы физкультурно-оздоровительной работы.

Ритмическая гимнастика:

музыкально-ритмические упражнения и комплексы общеразвивающих упражнений (ритмической гимнастики) педагог включает в содержание физкультурных занятий, в физкультминутки, утреннюю гимнастику, различные формы активного отдыха и подвижные игры. Могут быть использованы следующие упражнения, разученные на музыкальных занятиях: танцевальный шаг польки, переменный шаг, шаг с притопом, с хлопками, поочередное выбрасывание ног вперед в прыжке, на носок, приставной шаг с приседанием и без, с продвижением вперед, назад а сторону, кружение, подскоки, приседание

с выставлением ноги вперед, в сторону на носок и на пятку, комбинации из двух-трех движений в сочетании с хлопками, с притопом, движениями рук, в сторону в такт и ритм музыки.

Строевые упражнения:

педагог совершенствует навыки детей в построении, перестроении, передвижении строем: быстрое и самостоятельное построение в колонну по одному и по два, в круг, в шеренгу; равнение в колонне, шеренге; перестроение из одной колонны в колонну по двое, по трое, по четыре на ходу, из одного круга в несколько (2-3); расчет на первый - второй и перестроение из одной шеренги в две; размыкание и смыкание приставным шагом; повороты направо, налево, кругом; повороты во время ходьбы на углах площадки.

2) Подвижные игры: педагог продолжает знакомить детей подвижным играм, поощряет использование детьми в самостоятельной деятельности разнообразных по содержанию подвижных игр (в т.ч., игр с элементами соревнования, игр-эстафет), способствующих развитию психофизических и личностных качеств, координации движений, умению ориентироваться в пространстве.

Педагог поддерживает стремление детей самостоятельно организовывать знакомые подвижные игры со сверстниками, справедливо оценивать свои результаты и результаты товарищей; побуждает проявлять смелость, находчивость, волевые качества, честность, целеустремленность. Поощряет творчество детей, желание детей придумывать варианты игр, комбинировать движения, импровизировать. Продолжает воспитывать сплоченность, взаимопомощь, чувство ответственности за успехи и достижения команды, стремление вносить свой вклад в победу команды, преодолевать трудности. Способствует формированию духовно-нравственных качеств, основ патриотизма и гражданской идентичности.

3) Спортивные игры: педагог обучает детей элементам спортивных игр, которые проводятся в спортивном зале или на площадке в зависимости от имеющихся условий и оборудования, а также региональных и климатических особенностей.

Городки: бросание биты сбоку, от плеча, занимая правильное исходное положение; знание 4-5 фигур, выбивание городков с полукона и кона при наименьшем количестве бросков бит.

Элементы баскетбола: передача мяча друг другу (двумя руками от груди, одной рукой от плеча); перебрасывание мяча друг другу двумя руками от груди, стоя напротив друг друга и в движении; ловля летящего мяча на разной высоте (на уровне груди, над головой, сбоку, снизу, у пола и тому подобное) и с разных сторон; забрасывание мяча в корзину двумя руками из-за головы, от плеча; ведение мяча одной рукой, передавая его из одной руки в другую, передвигаясь в разных направлениях, останавливаясь и снова передвигаясь по сигналу.

Элементы футбола: передача мяча друг другу, отбивая его правой и левой ногой, стоя на месте; ведение мяч «змейкой» между расставленными предметами, попадание в предметы, забивание мяча в ворота, игра по

упрощенным правилам.

Элементы хоккея: (без коньков - на снегу, на траве): ведение шайбы клюшкой, не отрывая её от шайбы; прокатывание шайбы клюшкой друг другу, задерживание шайбы клюшкой; ведение шайбы клюшкой вокруг предметов и между ними; забрасывание шайбы в ворота, держа клюшку двумя руками (справа и слева); попадание шайбой в ворота, ударяя по ней с места и после ведения.

Бадминтон: перебрасывание волана ракеткой на сторону партнера без сетки, через сетку, правильно удерживая ракетку.

Элементы настольного тенниса: подготовительные упражнения с ракеткой и мячом (подбрасывать и ловить мяч одной рукой, ракеткой с ударом о пол, о стену); подача мяча через сетку после его отскока от стола.

4) Спортивные упражнения: педагог продолжает обучать детей спортивным упражнениям на прогулке или во время физкультурных занятий на свежем воздухе в зависимости от имеющихся условий, а также региональных и климатических особенностей.

Катание на санках: игровые задания и соревнования в катании на санях на скорость.

Ходьба на лыжах: скользящим шагом по лыжне, заложив руки за спину 500-600 метров в медленном темпе в зависимости от погодных условий; попеременным двухшажным ходом (с палками); повороты переступанием в движении; поднятие на горку «лесенкой», «ёлочкой».

Катание на коньках: удержание равновесия и принятие исходного положения на коньках (на снегу, на льду); приседания из исходного положения; скольжение на двух ногах с разбега; повороты направо и налево во время скольжения, торможения; скольжение на правой и левой ноге, попеременно отталкиваясь.

Катание на двухколесном велосипеде, самокате: по прямой, по кругу, змейкой, объезжая препятствие, на скорость.

Плавание: погружение в воду с головой с открытыми глазами, скольжение на груди и спине, двигая ногами (вверх - вниз); проплывание в воротца, с надувной игрушкой или кругом в руках и без; произвольным стилем (от 10-15 м); упражнения комплексов гидроаэробики в воде у бортика и без опоры.

5) Формирование основ здорового образа жизни: педагог расширяет, уточняет и закрепляет представления о факторах, положительно влияющих на здоровье, роли физической культуры и спорта в укреплении здоровья; разных видах спорта (санный спорт, борьба, теннис, синхронное плавание и другие), спортивных событиях и достижениях отечественных спортсменов. Дает доступные по возрасту представления о профилактике и охране здоровья, правилах безопасного поведения в двигательной деятельности (при активном беге, прыжках, играх-эстафетах, взаимодействии с партнером, в играх и упражнениях с мячом, гимнастической палкой, скакалкой, обручем, предметами, пользовании спортивным инвентарем, оборудованием), во время туристских прогулок и экскурсий. Приучает детей следить за своей осанкой,

формирует представление о том, как оказывать элементарную первую помощь, оценивать свое самочувствие; воспитывает чувство сострадания к людям с особенностями здоровья, поддерживает стремление детей заботиться о своем здоровье и самочувствии других людей.

б) Активный отдых

Физкультурные праздники и досуги: педагоги организуют праздники (2 раза в год, продолжительностью не более 1,5 часов). Содержание праздников предусматривают сезонные спортивные упражнения, элементы соревнования, с включением игр-эстафет, спортивных игр, на базе ранее освоенных физических упражнений.

Досуг организуется 1-2 раза в месяц во второй половине дня преимущественно на свежем воздухе, продолжительностью 40-45 минут. Содержание досуга включает: подвижные игры, в т.ч., игры народов России, игры-эстафеты, музыкально-ритмические упражнения, импровизацию, танцевальные упражнения, творческие задания.

Досуги и праздники направлены на решение задач приобщения к здоровому образу жизни, должны иметь социально-значимую и патриотическую тематику, посвящаться государственным праздникам, ярким спортивным событиям и достижениям выдающихся спортсменов.

Дни здоровья: проводятся 1 раз в квартал. В этот день педагог организует оздоровительные мероприятия, в т.ч. физкультурные досуги, и туристские прогулки.

Туристские прогулки и экскурсии организуются при наличии возможностей дополнительного сопровождения и организации санитарных стоянок.

Педагог организует пешеходные прогулки. Время перехода в одну сторону составляет 35-40 минут, общая продолжительность не более 2-2,5 часов. Время непрерывного движения 20-30 минут, с перерывом между переходами не менее 10 минут. В ходе туристской прогулки с детьми проводятся подвижные игры и соревнования, наблюдения за природой родного края, ознакомление с памятниками истории, боевой и трудовой славы, трудом людей разных профессий.

Для организации детского туризма педагог формирует представления о туризме, как форме активного отдыха, туристских маршрутах, видах туризма, правилах безопасности и ориентировки на местности: правильно по погоде одеваться для прогулки, знать содержимое походной аптечки, укладывать рюкзак весом от 500 гр. до 1 кг (более тяжелые вещи класть на дно, скручивать валиком и аккуратно укладывать запасные вещи и коврик, продукты, мелкие вещи, игрушки, регулировать лямки); преодолевать несложные препятствия на пути, наблюдать за природой и фиксировать результаты наблюдений, ориентироваться на местности, оказывать помощь товарищу, осуществлять страховку при преодолении препятствий, соблюдать правила гигиены и безопасного поведения во время туристской прогулки.

2.2. Вариативные формы, способы, методы и средства реализации Программы с учетом возрастных и индивидуальных особенностей воспитанников, специфики их образовательных потребностей и интересов

Формы реализации Программы по образовательной области
(с учетом части, формируемой участниками образовательных отношений) для детей 2-3 лет

Образовательная область	Формы работы	Способы	Методы	Средства
Социально-коммуникативное развитие	Индивидуальная, подгрупповая Основные формы: игра, чтение, беседа; игровые упражнения; рассматривание; праздник; поручения; совместные игры со сверстниками и взрослыми; сезонная деятельность на участке.	Ситуативный разговор с детьми Педагогическая ситуация Беседа	<u>Словесные методы:</u> рассказ, объяснение, беседа, толкование (разъяснение понятия), поручение, анализ ситуаций, увещание, работа с книгой, пояснения, указания, вопросы к детям, образный сюжетный рассказ, словесные инструкции, выразительное чтение и рассказывание худ. произведений, повторное чтение, заучивание наизусть. <u>Наглядные методы</u>	Сюжетные картины Игровые пособия Дидактический материал Устное или печатное слово: фольклор: песни, потешки, заклички, сказки; поэтические и прозаические произведения (стихотворения, литературные сказки, рассказы, повести и др.); скороговорки, загадки и др. Наблюдаемые объекты, предметы, явления; наглядные пособия, образцы, использование персонажей различных театров.

				Применение картинок, рисунков, изображений, символов, иллюстрированных пособий: плакатов, картин, карт, репродукций, зарисовок и карточек, алгоритмов, атрибутов для игр
<p>Познавательное развитие Сенсорные эталоны и познавательные действия Математические представления Окружающий мир Природа</p>	<p>Индивидуальная, подгрупповая Игры и занятия, направленные на развитие практических и орудийных действий; Игры и занятия, направленные на развитие познавательной активности; Игры и занятия, направленные на развитие восприятия и мышления; Игры и занятия, направленные на развитие целенаправленности и самостоятельности в предметной деятельности. Упражнения,</p>	<p>Рассматривание Наблюдение Развивающая игра Конструирование Экспериментирование Интегративная деятельность</p>	<p>Словесные методы: рассказ, объяснение, беседа, толкование (разъяснение понятия), поручение, анализ ситуаций, обсуждение, увещевание, пояснения, указания, вопросы к детям, образный сюжетный рассказ, словесные инструкции. <u>Наглядные методы</u> <u>Практические методы</u> Упражнения. Приучение. Обсуждение ситуаций взаимодействия в ходе игры и творческой. Творческие действия. Методы, вызывающие эмоциональную активность Воображаемая ситуация; придумывание сказок;</p>	<p>Объекты растительного и животного мира, реальные предметы (объекты) Игровые пособия Макеты Альбомы Дидактический материал (раздаточный материал) Наблюдаемые объекты, предметы, явления; наглядные пособия, образцы Применение картинок, рисунков, изображений, символов, иллюстрированных пособий: плакатов, картин, карт, репродукций, зарисовок и карточек, алгоритмов,</p>

	<p>игры (дидактические, подвижные), досуг, игровые занятия с использованием полифункционального игрового оборудования, игровые упражнения, простейшие опыты. Сюжетно-ролевая игра, игровые обучающие ситуации, игры с правилами</p>		<p>игры-драматизации; сюрпризные моменты и элементы новизны; юмор и шутка; поощрение детей за внимательность, доброжелательность, сотрудничество.</p>	<p>атрибутов для игр. Различные действия, манипуляции с предметами, простейшие опыты. Дидактические игры.</p>
<p>Речевое развитие Формирование словаря ЗКР, Грамматически й строй речи Связная речь Интерес к художественной литературе</p>	<p>Индивидуальная, подгрупповая Образовательная ситуация по речевому развитию Игры с предметами и сюжетными игрушками; обучающие игры с использованием предметов и игрушек; коммуникативные игры с включением малых фольклорных форм; чтение, рассматривание иллюстраций; Наблюдение на прогулке Игра на прогулке Беседа после чтения Экскурсия</p>	<p>Наблюдение на прогулке Игра на прогулке Беседа после чтения Экскурсия Разговор с детьми (в процессе режимных моментов) Разучивание стихов, потешек</p>	<p><u>Словесные методы:</u> рассказ, объяснение, беседа, толкование (разъяснение понятия), поручение, анализ ситуаций, обсуждение, увещание, работа с книгой, пояснения, указания, вопросы к детям, образный сюжетный рассказ, выразительное чтение и рассказывание худ. произведений, повторное чтение, заучивание наизусть. <u>Наглядные методы</u> <u>Практические методы</u> Упражнения. Приучение. Обсуждение ситуаций</p>	<p>Натуральные объекты: объекты растительного и животного мира, реальные предметы (объекты); Изобразительная наглядность Игровые пособия Макеты Альбомы Дидактический материал Наблюдаемые объекты, предметы, явления; наглядные пособия, образцы, использование персонажей различных театров. Применение картинок, рисунков, изображений,</p>

	<p>Разговор с детьми (в процессе режимных моментов) Разучивание стихов, потешек Отгадывание загадок Интегративная деятельность</p> <p>Словесные методы: рассказ, объяснение, беседа, толкование (разъяснение понятия), поручение, анализ ситуаций, обсуждение, увещание, работа с книгой, пояснения, указания, вопросы к детям, образный сюжетный рассказ, выразительное чтение и рассказывание худ. произведений, Предметы материальной культуры; Натуральные объекты: объекты растительного и животного мира, реальные предметы (объекты); Изобразительная наглядность Игровые пособия</p>		<p>взаимодействия в ходе игры и творческой деятельности. Творческие действия. Методы, вызывающие эмоциональную активность Воображаемая ситуация; придумывание сказок; игры-драматизации; сюрпризные моменты и элементы новизны; юмор и шутка; поощрение детей за внимательность, доброжелательность, сотрудничество.</p>	<p>символов, иллюстрированных пособий: плакатов, картин, карт, репродукций, зарисовок и карточек, алгоритмов, атрибутов для игр. Скороговорки, стихотворения, этюды-драматизации. Дидактические, музыкально-дидактические игры. Сочетание разнообразных средств, использование художественного слова (коротких рассказов, сказок, стихотворений, загадок, пословиц, поговорок, закличек, потешек, примет) и музыкального сопровождения, соответствующего характеру осуществляемой деятельности, ее темпу и содержанию; включение</p>
--	---	--	--	---

	<p>Макеты Альбомы Дидактический материал речевое стимулирование (повторение, объяснение, обсуждение, побуждение, напоминание, уточнение); беседа с опорой на зрительное восприятие и без опоры на него; хороводные игры, пальчиковые игры. Называние, повторение, слушание, речевые дидактические игры, наблюдения, разучивание стихов.</p>			игровых и сказочных персонажей
<p>Художественно-эстетическое развитие Приобщение к искусству Изобразительная деятельность Конструктивная деятельность Музыкальная деятельность Театральная деятельность Культурно-досуговая деятельность</p>	<p>Индивидуальная, подгрупповая, групповая Музыка Слушание соответствующей возрасту народной, классической, детской музыки; экспериментирование со звуками; музыкально-дидактические игры; пение соответствующих возрасту песен,</p>	<p>Рассматривание эстетически привлекательных предметов (овощей, фруктов, деревьев, цветов и др.), иллюстраций. Игра Организация выставок работ детей, тематических выставок</p>	<p><u>Словесные методы</u> рассказ, объяснение, беседа, толкование (разъяснение понятия), поручение, анализ ситуаций, обсуждение, увещание, пояснения, указания, вопросы к детям, образный сюжетный рассказ, словесные инструкции. Упражнения. Приучение. Обсуждение ситуаций</p>	<p>Изобразительная наглядность Игровые пособия Макеты Альбомы Дидактический материал Наблюдаемые объекты, предметы, явления; наглядные пособия, образцы, использование персонажей различных театров. Применение картинок,</p>

	<p>звукоподражаний коллективно и индивидуально во время образовательной ситуации по музыкальному развитию; использование упражнений, танцев, хороводов, игр во время образовательной ситуации по музыкальному развитию; использование шумовых ударных инструментов и металлофона(эпизодически); ИЗО Наблюдение, беседа, рассматривание, экспериментирование с изобразительными материалами, рассматривание эстетически привлекательных объектов природы, быта, народных игрушек, рассматривание иллюстраций, книг, дидактические игры, Образовательная ситуация (рисование), игровые</p>	<p>(по временам года, настроению и т.д.)</p>	<p>взаимодействия в ходе игры и творческой деятельности. Творческие действия. Методы, вызывающие эмоциональную активность Воображаемая ситуация; придумывание сказок; игры-драматизации; сюрпризные моменты и элементы новизны; юмор и шутка; поощрение детей за внимательность, доброжелательность, сотрудничество.</p>	<p>рисунков, изображений, символов, иллюстрированных пособий: плакатов, картин, карт, репродукций, зарисовок и карточек, алгоритмов, атрибутов для игр Различные действия, манипуляции с предметами. Музыкально-ритмические движения, этюды-драматизации. Дидактические, музыкально-дидактические игры. Различный материал для продуктивной и творческой деятельности. Конструкторы. Сочетание разнообразных средств, использование художественного слова (коротких рассказов, сказок, стихотворений, загадок, пословиц,</p>
--	--	--	--	--

	<p>ситуации; обыгрывание игрушек, предметов, обыгрывание незаконченных и законченных изображений. Театрализованная деятельность Наблюдение, беседа, игровые ситуации, обыгрывание игрушек, предметов.</p>			<p>поговорок, закличек, потешек, примет) и музыкального сопровождения, соответствующего характеру осуществляемой деятельности, ее темпу и содержанию; включение игровых и сказочных персонажей</p>
<p>Физическое развитие Основная гимнастика Подвижные игры Формирование основ ЗОЖ</p>	<p>Образовательная ситуация Физические упражнения, физминутки и динамические паузы, гимнастика (утренняя, после сна, дыхательная), подвижные игры, игры-имитации, хороводные игры, народные подвижные игры, пальчиковые игры, разнообразная двигательная деятельность в физкультурном центре.</p>	<p>Игровая беседа с элементами движений Рассматривание Игры</p>	<p>Словесные методы рассказ, объяснение, беседа, толкование (разъяснение понятия), анализ ситуаций, обсуждение, пояснения, словесные инструкции. Наглядные методы Метод показа</p> <p>Практические Упражнения двигательные (для развития общей и мелкой моторики)</p>	<p>Спортивный инвентарь Игровые пособия Макеты Раздаточный материал рисунки, изображения, иллюстрированные пособий: плакатов, зарисовок и карточек, алгоритмов, атрибутов для игр Различные действия и движения, манипуляции с предметами, имитирующие движения и др.</p>

Формы реализации Программы по образовательной области
(с учетом части, формируемой участниками образовательных отношений) для детей 3-7 лет

Образовательная область	Формы работы	Способы	Методы	Средства
<p>Социально-коммуникативное развитие</p> <ul style="list-style-type: none"> • Сфера социальных отношений; • Формирование основ гражданственности патриотизма; • Сфера трудового воспитания; • Формирование основ безопасного поведения 	<p>Индивидуальная, групповая <u>Младшая группа (3-4 г.), средняя гр (4-5 лет)</u> Игровое упражнение Индивидуальная игра Совместная с воспитателем Игра, совместная со сверстниками игра (парная, в малой группе), игра, чтение беседа, наблюдение. <u>Старшая группа (5-6 лет), подготовительная группа 6-7 лет)</u> Индивидуальная игра Совместная воспитателем Игра, совместная со сверстниками игра, самостоятельная игра чтение, беседа, наблюдение , педагогическая ситуация экскурсия (виртуальная экскурсия), ситуация морального выбора</p>	<p>Ситуативный разговор Беседа Речевые ситуации, составление рассказов и сказок разгадывание загадок ситуации морального выбора</p>	<p><u>Словесный метод:</u> рассказ, объяснение, беседа, толкование (разъяснение понятия), поручение, анализ ситуаций, обсуждение, увещание, работа с книгой, пояснения, указания, вопросы к детям, образный сюжетный рассказ, словесные инструкции, выразительное чтение и рассказывание худ. произведений, повторное чтение, заучивание наизусть. <u>Наглядный метод</u> (рассматривание, просмотр презентаций) <u>Практические методы</u> Упражнения. Приучение. Обсуждение ситуаций взаимодействия в ходе игры и творческой. <u>Информационно-рецептивный метод</u> Распознающее наблюдение, рассматривание картин , демонстрация кино и диафильмов, просмотр компьютерных презентаций,</p>	<p><u>Средства представленные совокупностью материальных и идеальных объектов</u> Демонстрационные и раздаточные; Визуальные, аудиальные, аудиовизуальные; Естественные и искусственные; Реальные и виртуальные. Сюжетные картины Игровые пособия Дидактический материал Устное или печатное слово: фольклор: песни, заклички, сказки; поэтические и прозаические произведения (стихотворения, литературные сказки, рассказы, повести и др.); скороговорки, загадки и др. Наблюдаемые объекты, предметы, явления; наглядные пособия, образцы, использование персонажей различных театров. Применение картинок, рисунков, изображений,</p>

			<p>рассказы педагога или детей, чтение.</p> <p><u>Репродуктивный метод</u> Упражнения на основе образца педагога, беседа, составление рассказов с опорой на предметную или предметно-схематическую модель.</p> <p><u>Метод проблемного изложения</u> Опыты, наблюдения</p> <p><u>Эвристический метод (частично-поисковый)</u> Проблема в решении которой принимают участие дети (применение представлений в новых условиях)</p> <p><u>Исследовательский метод</u> Составление и предъявление проблемных ситуаций, ситуации для экспериментирования и опытов</p>	<p>символов, иллюстрированных пособий: плакатов, картин, карт, репродукций, зарисовок и карточек, алгоритмов, атрибутов для игр</p>
--	--	--	---	---

	<p>Проектная деятельность Интегративная деятельность Праздник, совместные действия Рассматривание Проектная деятельность Просмотр и анализ мультфильмов, видеофильмов Экспериментирование Поручение и задание Дежурство Совместная деятельность взрослого и детей тематического характера Проектная деятельность</p>			
<p>Познавательное развитие</p> <ul style="list-style-type: none"> • Сенсорные эталоны и познавательные действия • Математические представления • Окружающий мир • Природа 	<p>Индивидуальная, групповая <u>Младшая группа (3-4 г.), средняя гр (4-5 лет)</u> Образовательная ситуация по познавательному развитию Рассматривание Наблюдение Игра-экспериментирование. Исследовательская деятельность Конструирование.</p>	<p>Рассматривание Наблюдение Развивающая игра Исследовательская деятельность Конструирование Экспериментирование Проблемная ситуация Интегративная деятельность Экскурсия</p>		<p>Предметы материальной культуры Натуральные объекты: объекты растительного и животного мира, реальные предметы (объекты) Игровые пособия Макеты Альбомы Дидактический материал (раздаточный материал) Наблюдаемые объекты, предметы, явления;</p>

<ul style="list-style-type: none"> • Сенсорные эталоны и познавательные действия • Математические представления • Окружающий мир • Природа 	<p>Развивающая игра Экскурсия Ситуативный разговор Рассказ Интегративная деятельность Беседа Проблемная ситуация <u>Старшая группа (5-6 лет), подготовительная группа (6-7 лет)</u> Образовательная ситуация по познавательному развитию Создание коллекций Проектная деятельность Исследовательская деятельность Конструирование Экспериментирование Развивающая игра Наблюдение Проблемная ситуация Рассказ Беседа Интегративная деятельность Экскурсии Коллекционирование Моделирование Реализация проекта Игры с правилами</p>		<p>деятельности. Творческие действия. Методы, вызывающие эмоциональную активность Воображаемая ситуация; придумывание сказок; игры-драматизации; сюрпризные моменты и элементы новизны; юмор и шутка; поощрение детей за внимательность, доброжелательность, сотрудничество.</p>	<p>наглядные пособия, образцы Применение картинок, рисунков, изображений, символов, иллюстрированных пособий: плакатов, картин, карт, репродукций, зарисовок и карточек, алгоритмов, атрибутов для игр. Метод показа: Различные действия, манипуляции с предметами, простейшие опыты. Дидактические игры. Сочетание разнообразных средств, использование художественного слова (коротких рассказов, сказок, стихотворений, загадок, пословиц, поговорок, закличек, потешек, примет) и музыкального сопровождения, соответствующего характеру осуществляемой деятельности, ее темпу и содержанию; включение игровых и сказочных персонажей.</p>
--	--	--	--	--

	Игровая образовательная ситуация, детская лаборатория, тематические дни, тематические проекты.			
<p>Речевое развитие</p> <ul style="list-style-type: none"> • Формирование (развитие) словаря • ЗКР • Грамматически й строй речи • Связная речь • Подготовка детей к обучению грамоте • Интерес к художественной литературе 	<p>Индивидуальная, групповая <u>Младшая группа (3-4 г.), средняя гр (4-5 лет)</u> Образовательная ситуация по речевому развитию, рассказы, Рассматривание Игровая ситуация Дидактическая игра Ситуация общения. Беседа (в том числе в процессе наблюдения за объектами природы, трудом взрослых). Интегративная деятельность Хороводная игра с пением Игра-драматизация Чтение Обсуждение Рассказ Игра</p>	<p>Наблюдение на прогулке Игра на прогулке Беседа после чтения Экскурсия Разговор с детьми (в процессе режимных моментов) Разучивание стихов, потешек Отгадывание загадок Интегративная деятельность</p>	<p><u>Словесные методы:</u> рассказ, объяснение, беседа, толкование (разъяснение понятия), поручение, анализ ситуаций, обсуждение, увещание, работа с книгой, пояснения, указания, вопросы к детям, образный сюжетный рассказ, выразительное чтение и рассказывание худ. произведений, повторное чтение, заучивание наизусть. Наглядные методы Практические методы Упражнения. Приучение. Обсуждение ситуаций взаимодействия в ходе игры и творческой деятельности. Творческие действия. Методы, вызывающие эмоциональную активность Воображаемая ситуация; придумывание сказок; игры-драматизации; сюрпризные</p>	<p>Предметы материальной культуры; Натуральные объекты: объекты растительного и животного мира, реальные предметы (объекты); Изобразительная наглядность Игровые пособия Макеты Альбомы Дидактический материал Наблюдаемые объекты, предметы, явления; наглядные пособия, образцы, использование персонажей различных театров. Применение картинок, рисунков, изображений, символов, иллюстрированных пособий: плакатов, картин, карт, репродукций, зарисовок и карточек, алгоритмов, атрибутов для игр. Скороговорки, стихотворения, этюды-драматизации.</p>

	<p><u>Старшая группа (5-6 лет), подготовительная группа 6-7 лет)</u> Образовательная ситуация по речевому развитию, рассказы, Чтение Беседа Рассматривание Решение проблемных ситуаций Разговор с детьми Игра Обсуждение Рассказ Инсценирование Ситуативный разговор с детьми Сочинение загадок Проблемная ситуация Использование различных видов театра</p>		<p>моменты и элементы новизны; юмор и шутка; поощрение детей за внимательность, доброжелательность, сотрудничество.</p>	<p>Дидактические, музыкально-дидактические игры. Сочетание разнообразных средств, использование художественного слова (коротких рассказов, сказок, стихотворений, загадок, пословиц, поговорок, закличек, потешек, примет) и музыкального сопровождения, соответствующего характеру осуществляемой деятельности, ее темпу и содержанию; включение игровых и сказочных персонажей.</p>
<p>Художественно-эстетическое развитие • Приобщение к искусству • Изобразительная деятельность • Конструктивная деятельность • Музыкальная деятельность • Театрализованная деятельность</p>	<p>Индивидуальная, групповая <u>Младшая группа (3-4 г.), средняя гр (4-5 лет)</u> Образовательная ситуация по изобразительной и музыкальной деятельности Рассматривание эстетически</p>	<p>Рассматривание эстетически привлекательных предметов (овощей, фруктов, деревьев, цветов и др.), иллюстраций. Игра Организация выставок</p>	<p>Словесные методы рассказ, объяснение, беседа, толкование (разъяснение понятия), поручение, анализ ситуаций, обсуждение, увещание, пояснения, указания, вопросы к детям, образный сюжетный рассказ, словесные инструкции.</p>	<p>Предметы материальной культуры; Натуральные объекты: объекты растительного и животного мира, реальные предметы (объекты); Изобразительная наглядность Игровые пособия Макеты</p>

<ul style="list-style-type: none"> • Приобщение к искусству • Изобразительная деятельность • Конструктивная деятельность • Музыкальная деятельность • Театрализованная деятельность • Культурно-досуговая деятельность 	<p>привлекательных предметов Игра Организация выставок Изготовление украшений Слушание соответствующей возрасту народной, классической, детской музыки Экспериментирование со звукам Музыкально-дидактическая игра Разучивание музыкальных игр и танцев Совместное пение <u>Старшая группа (5-6 лет), подготовительная группа(6-7 лет)</u> Музыка Слушание соответствующей возрасту народной, классической, детской музыки; экспериментирование со звуками; музыкально-дидактические игры; пение соответствующих возрасту песен, звукоподражаний коллективно и</p>	<p>работ детей, тематических выставок (по временам года, настроению и т.д.)</p>	<p>Наглядные методы Метод показа</p> <p>Практические методы Упражнения. Приучение. Обсуждение ситуаций взаимодействия в ходе игры и творческой деятельности. Творческие действия.</p> <p>Методы, вызывающие эмоциональную активность Воображаемая ситуация; придумывание сказок; игры-драматизации; сюрпризные моменты и элементы новизны; юмор и шутка; поощрение детей за внимательность, доброжелательность, сотрудничество.</p>	<p>Альбомы Дидактический материал Наблюдаемые объекты, предметы, явления; наглядные пособия, образцы, использование персонажей различных театров. Применение картинок, рисунков, изображений, символов, иллюстрированных пособий: плакатов, картин, карт, репродукций, зарисовок и карточек, алгоритмов, атрибутов для игр. Различные действия, манипуляции с предметами. Музыкально-ритмические движения, этюды-драматизации. Дидактические, музыкально-дидактические игры. Различный материал для продуктивной и творческой деятельности. Конструкторы. Сочетание разнообразных средств, использование художественного слова (коротких рассказов, сказок, стихотворений, загадок, пословиц, поговорок, закличек, потешек, примет) и</p>
--	--	---	---	---

	<p>индивидуально во время образовательной ситуации по музыкальному развитию; использование упражнений, танцев, хороводов, игр во время образовательной ситуации по музыкальному развитию; использование шумовых ударных инструментов и металлофона (эпизодически); инсценирование, драматизация, минутки музыки; ИЗО Наблюдение, беседа, рассматривание, экспериментирование с изобразительными материалами, рассматривание эстетически привлекательных объектов природы, быта, народных игрушек, рассматривание иллюстраций, книг, дидактические игры,</p>			<p>музыкального сопровождения, соответствующего характеру осуществляемой деятельности, ее темпу и содержанию; включение игровых и сказочных персонажей</p>
--	---	--	--	--

	<p>Образовательная ситуация (рисование), игровые ситуации; обыгрывание игрушек, предметов, обыгрывание незаконченных и законченных изображений, творческая мастерская, выставки детского творчества.</p> <p>Театрализованная деятельность</p> <p>Наблюдение, беседа, игровые ситуации, обыгрывание игрушек, предметов, импровизации, инсценировки, драматизации, детский оркестр.</p> <p>Конструирование, строительные игры, моделирование.</p>			
<p>Физическое Развитие</p> <ul style="list-style-type: none"> • Основная гимнастика • Подвижные игры • Спортивные упражнения • Формирование основ ЗОЖ <p>Активный отдых</p>	<p><u>Младшая группа (3-4 г.), средняя гр (4-5 лет)</u></p> <p>Игровая беседа с элементами движений</p> <p>Игра</p> <p>Утренняя гимнастика</p> <p>Интегративная деятельность</p> <p>Упражнения</p>	<p>Игровая беседа с элементами движений</p> <p>Рассматривание</p> <p>Игры</p> <p>Интегративная деятельность</p> <p>Спортивные праздники</p>	<p>Словесные методы</p> <p>рассказ, объяснение, беседа, толкование (разъяснение понятия), анализ ситуаций, обсуждение, увещание, пояснения, указания, подача команд, распоряжений, сигналов; вопросы к детям, словесные инструкции.</p>	<p>Спортивный инвентарь</p> <p>Игровые пособия</p> <p>Макеты</p> <p>Раздаточный материал</p> <p>Применение картинок, рисунков, изображений, символов, иллюстрированных пособий: плакатов, зарисовок и карточек, алгоритмов,</p>

<ul style="list-style-type: none"> • Основная гимнастика • Подвижные игры • Спортивные игры • Спортивные упражнения • Формирование основ ЗОЖ • Активный отдых 	<p>Экспериментирование Ситуативный разговор Беседа Рассказ Проблемная ситуация <u>Старшая группа (5-6 лет), подготовительная группа(6-7 лет)</u> Образовательная ситуация Физические упражнения, физминутки и динамические паузы, гимнастика (утренняя, после сна, дыхательная), подвижные игры, игры-имитации, хороводные игры, народные подвижные игры, пальчиковые игры, двигательная деятельность в физкультурном центре. Подвижные игры с правилами, физические упражнения, соревнования, праздники, эстафеты.</p>	<p>Физкультурные досуги</p>	<p>Наглядные методы Метод показа Практические Упражнения двигательные (для развития общей и мелкой моторики)</p>	<p>атрибутов для игр Различные действия и движения, манипуляции с предметами, имитирующие движения и др.</p>
---	---	-----------------------------	--	--

Образовательная деятельность в дистанционном режиме, на периодкарантина или режима самоизоляции.

В случае неблагоприятной эпидемиологической обстановки на территории муниципального образования Ейский район педагоги используют дистанционные формы работы.

С учётом норм СанПиН 1.2.3685-21 занятия в детском саду могут проводиться с применением дистанционных образовательных технологий в режиме:

Offline - местонахождение и время не является существенным, так как все взаимодействие организовывается в отложенном режиме;

Online – обучающийся с родителем (законным представителем) и педагог находится у автоматизированного рабочего места.

Электронное средство обучения	Возраст воспитанника	Продолжительность занятия (минут не более)	
		На одном занятии	В день
Персональный компьютер, ноутбук	6-7 лет	15	20
Планшет	6-7 лет	10	10

Занятия с детьми до пяти лет проводятся в аудиоформате без использования ребенком компьютера. Длительность организованной деятельности составляет:

- до 10 минут для воспитанников от 1,5 до 3 лет; до 15 минут – 3-4 лет;
- до 20 минут – 4-5 лет;
- до 25 минут – 5-6 лет;
- до 30 минут – 6-7 лет

2.3. Особенности образовательной деятельности разных видов и культурных практик с учётом части Программы, формируемой участниками образовательных отношений.

ДОО учитывает специфику климатических, национально-культурных, географических, социально-экономических, социокультурных условий для осуществления образовательного процесса.

Образовательная деятельность в ДОО включает:

- образовательную деятельность, осуществляемую в процессе организации различных видов детской деятельности;
- образовательную деятельность, осуществляемую в ходе режимных процессов;
- самостоятельную деятельность детей;
- взаимодействие с семьями детей по реализации Программы.

Образовательная деятельность организуется как совместная деятельность педагога и детей, самостоятельная деятельность детей. В зависимости от решаемых образовательных задач, желаний детей, их образовательных потребностей, педагог может выбрать один или несколько вариантов совместной деятельности:

1) совместная деятельность педагога с ребёнком, где, взаимодействуя с ребёнком, он выполняет функции педагога: обучает ребёнка чему-то новому;

2) совместная деятельность ребёнка с педагогом, при которой ребёнок и педагог - равноправные партнеры;

3) совместная деятельность группы детей под руководством педагога, который на правах участника деятельности на всех этапах её выполнения (от планирования до завершения) направляет совместную деятельность группы детей;

4) совместная деятельность детей со сверстниками без участия педагога, но по его заданию. Педагог в этой ситуации не является участником деятельности, но выступает в роли её организатора, ставящего задачу группе детей, тем самым, актуализируя лидерские ресурсы самих детей;

5) самостоятельная, спонтанно возникающая, совместная деятельность детей без всякого участия педагога. Это могут быть самостоятельные игры детей (сюжетно-ролевые, режиссерские, театрализованные, игры с правилами, музыкальные и другое), самостоятельная изобразительная деятельность по выбору детей, самостоятельная познавательно-исследовательская деятельность (опыты, эксперименты и другое).

Организуя различные виды деятельности, педагог учитывает опыт ребёнка, его субъектные проявления (самостоятельность, творчество при выборе содержания деятельности и способов его реализации, стремление к сотрудничеству с детьми, инициативность и желание заниматься определенным видом деятельности).

Эту информацию педагог может получить в процессе наблюдения за деятельностью детей в ходе проведения педагогической диагностики. На основе полученных результатов организуются разные виды деятельности, соответствующие возрасту детей.

В процессе их организации педагог создает условия для свободного выбора детьми деятельности, оборудования, участников совместной деятельности, принятия детьми решений, выражения своих чувств и мыслей, поддерживает детскую инициативу и самостоятельность, устанавливает правила взаимодействия детей. Педагог использует образовательный потенциал каждого вида деятельности для решения задач воспитания, обучения и развития детей.

Все виды деятельности взаимосвязаны между собой, часть из них органично включается в другие виды деятельности (например, коммуникативная, познавательно-исследовательская). Это обеспечивает возможность их интеграции в процессе образовательной деятельности.

Игра занимает центральное место в жизни ребёнка, являясь преобладающим видом его самостоятельной деятельности. В игре закладываются основы личности ребёнка, развиваются психические процессы, формируется ориентация в отношениях между людьми, первоначальные навыки кооперации. Играя вместе, дети строят свои взаимоотношения, учатся общению, проявляют активность и инициативу и другое. Детство без игры и вне игры не представляется *возможным*.

Игра в педагогическом процессе выполняет различные функции: обучающую, познавательную, развивающую, воспитательную, социокультурную, коммуникативную, эмоциогенную, развлекательную, диагностическую, психотерапевтическую и другие.

В образовательном процессе игра занимает особое место, выступая как форма организации жизни и деятельности детей, средство разностороннего развития личности; метод или прием обучения; средство саморазвития, самовоспитания, самообучения, саморегуляции. Отсутствие или недостаток игры в жизни ребёнка приводит к серьезным проблемам, прежде всего, в социальном развитии детей.

Учитывая потенциал игры для разностороннего развития ребёнка и становления его личности, педагог максимально использует все варианты её применения в ДО.

Образовательная деятельность в режимных процессах имеет специфику и предполагает использование особых форм работы в соответствии с реализуемыми задачами воспитания, обучения и развития ребёнка. Основная задача педагога в утренний отрезок времени состоит в том, чтобы включить детей в общий ритм жизни ДОО, создать у них бодрое, жизнерадостное настроение.

Образовательная деятельность, осуществляемая в утренний отрезок времени, может включать:

- игровые ситуации, индивидуальные игры и игры небольшими подгруппами (сюжетно-ролевые, режиссерские, дидактические, подвижные, музыкальные и другие);

- беседы с детьми по их интересам, развивающее общение педагога с детьми (в т.ч. в форме утреннего и вечернего круга), рассматривание картин, иллюстраций;

- практические, проблемные ситуации, упражнения (по освоению культурно-гигиенических навыков и культуры здоровья, правил и норм поведения и другие);

- наблюдения за объектами и явлениями природы, трудом взрослых;

- трудовые поручения и дежурства (сервировка стола к приему пищи, уход за комнатными растениями и другое);

- индивидуальную работу с детьми в соответствии с задачами разных образовательных областей;

- продуктивную деятельность детей по интересам детей (рисование, конструирование, лепка и другое);

- оздоровительные и закаливающие процедуры, здоровьесберегающие мероприятия, двигательную деятельность (подвижные игры, гимнастика и другое).

Согласно требованиям СанПиН 1.2.3685-21 в режиме дня предусмотрено время для проведения занятий.

Занятие рассматривается как дело, занимательное и интересное детям, развивающее их; как деятельность, направленная на освоение детьми одной или нескольких образовательных областей, или их интеграцию с использованием разнообразных форм и методов работы, выбор которых осуществляется педагогам самостоятельно.

Занятие является формой организации обучения, наряду с экскурсиями, дидактическими играми, играми-путешествиями и другими. Оно может проводиться в виде образовательных ситуаций, тематических событий, проектной деятельности, проблемно-обучающих ситуаций, интегрирующих содержание образовательных областей, творческих и исследовательских проектов и так далее.

В рамках отведенного времени педагог может организовывать образовательную деятельность с учётом интересов, желаний детей, их образовательных потребностей, включая детей дошкольного возраста в процесс сотворчества, содействия, сопереживания.

При организации занятий педагог использует опыт, накопленный при проведении образовательной деятельности в рамках сформировавшихся подходов. Время проведения занятий, их продолжительность, длительность перерывов, суммарная образовательная нагрузка для детей дошкольного возраста определяются СанПиН 1.2.3685-21.

Введение термина «занятие» не означает регламентацию процесса. Термин фиксирует форму организации образовательной деятельности. Содержание и педагогически обоснованную методику проведения занятий педагог может выбирать самостоятельно.

Образовательная деятельность, осуществляемая во время прогулки, включает:

- наблюдения за объектами и явлениями природы, направленные на установление разнообразных связей и зависимостей в природе, воспитание отношения к ней;

- подвижные игры и спортивные упражнения, направленные на

оптимизацию режима двигательной активности и укрепление здоровья детей;

- экспериментирование с объектами неживой природы;
- сюжетно-ролевые и конструктивные игры (с песком, со снегом, с природным материалом);
- элементарную трудовую деятельность детей на участке ДОО;
- свободное общение педагога с детьми, индивидуальную работу;
- проведение спортивных праздников (при необходимости).

Образовательная деятельность, осуществляемая во вторую половину дня, может включать:

- элементарную трудовую деятельность детей (уборка групповой комнаты; ремонт книг, настольно-печатных игр; стирка кукольного белья; изготовление игрушек-самоделок для игр малышей);

- проведение зрелищных мероприятий, развлечений, праздников (кукольный, настольный, теневой театры, игры-драматизации; концерты; спортивные, музыкальные и литературные досуги и другое);

- игровые ситуации, индивидуальные игры и игры небольшими подгруппами (сюжетно-ролевые, режиссерские, дидактические, подвижные, музыкальные и другие);

- опыты и эксперименты, практико-ориентированные проекты, коллекционирование и другое;

- чтение художественной литературы, прослушивание аудиозаписей лучших образов чтения, рассматривание иллюстраций, просмотр мультфильмов и так далее;

- слушание и исполнение музыкальных произведений, музыкально-ритмические движения, музыкальные игры и импровизации;

- организация и (или) посещение выставок детского творчества, изобразительного искусства, мастерских; просмотр репродукций картин классиков и современных художников и другого;

- индивидуальную работу по всем видам деятельности и образовательным областям;

- работу с родителями (законными представителями).

Для организации самостоятельной деятельности детей в группе создаются различные центры активности (игровой, литературный, спортивный, творчества, познания и другое). Самостоятельная деятельность предполагает самостоятельный выбор ребёнком её содержания, времени, партнеров. Педагог может направлять и поддерживать свободную самостоятельную деятельность детей (создавать проблемно-игровые ситуации, ситуации общения, поддерживать познавательные интересы детей, изменять предметно-развивающую среду и другое).

Во вторую половину дня педагог может организовывать культурные практики. Они расширяют социальные и практические компоненты содержания образования, способствуют формированию у детей культурных умений при взаимодействии со взрослым и самостоятельной деятельности. Ценность культурных практик состоит в том, что они ориентированы на проявление детьми самостоятельности и творчества, активности и инициативности в разных видах деятельности, обеспечивают их продуктивность.

Информация о видах детской деятельности, культурных практиках

Культурная практика – понятие, объясняющее как ребенок становится субъектом, активного отношения, восприятия, выбора, принятия или непринятия чего-то в своей жизни. Это понятие помогает объяснить, с помощью каких культурных механизмов ребенок выбирает то или иное действие и какое влияние на развитие оказывает этот выбор.

Возрастная категория детей	Виды детской деятельности в раннем возрасте (п. 2.7. ФГОС ДО)	Культурные практики
от 2-3 лет	<u>Предметная деятельность</u> (орудийно-предметные действия - ест ложкой, пьет из кружки и другое)	Культура познания
	<u>Экспериментирование</u> с материалами и веществами (песок, вода, тесто)	Культура познания Экологическая культура
	<u>Ситуативно-деловое</u> общение со взрослым и эмоционально-практическое со сверстниками под руководством взрослого	культура Культура общения
	<u>Двигательная деятельность</u> (основные движения, общеразвивающие упражнения, простые подвижные игры)	Физическая культура
	<u>Игровая</u> (отобразительная, сюжетно-отобразительная, игры с дидактическими игрушками)	Культура общения и социальных отношений
	<u>Речевая</u> (понимание речи взрослого, слушание и понимание стихов, активная речь)	Культура общения
	<u>Изобразительная деятельность</u> (рисование, лепка) и конструирование из мелкого и крупного строительного материала	Эстетическая культура
	<u>Самообслуживание</u> и элементарные трудовые действия (убирает игрушки, подметает веником, поливает цветы из лейки и другое)	Культура деятельности
	<u>Музыкальная деятельность</u> (слушание музыки и исполнительство, музыкально-ритмические движения).	Эстетическая культура

Возрастная категория детей	Виды детской деятельности в дошкольном возрасте (п. 2.7. ФГОС ДО)	Культурные практики
3-7 лет	<u>Игровая деятельность</u> (сюжетно-ролевая, театрализованная, режиссерская, конструктивно-конструктивная, дидактическая, подвижная и другое)	Культура деятельности Культура общения и социальных отношений
	<u>Общение со взрослым</u> (ситуативно-деловое, внеситуативно-познавательное, внеситуативно-личностное) и сверстниками (ситуативно-деловое, внеситуативно-деловое);	Культура общения
	<u>Речевая</u> (слушание речи взрослого и сверстников, активная диалогическая и монологическая речь)	Культура общения
	<u>Познавательно-исследовательская</u> деятельность и экспериментирование	Экологическая культура
	<u>Изобразительная деятельность</u> (рисование, лепка, аппликация) и конструирование из разных материалов по образцу, условию и замыслу ребенка	Эстетическая культура
	<u>Двигательная</u> (основные виды движений, общеразвивающие и спортивные упражнения, подвижные и элементы спортивных игр и другое);	Физическая культура
	<u>Элементарная трудовая деятельность</u> (самообслуживание, хозяйственно-бытовой труд, труд в природе, ручной труд);	Трудовая культура
<u>Музыкальная</u> (слушание и понимание музыкальных произведений, пение, музыкально-ритмические движения, игра на детских музыкальных инструментах)."	Эстетическая культура	

2.4. Особенности поддержки детской инициативы

Способы и направления поддержки детской инициативы
<p>Вторая группа раннего возраста (2-3 года)/ Младшая группа (3-4 года)</p> <p><u>Приоритетная сфера проявления детской инициативы – продуктивная деятельность.</u></p>
<ul style="list-style-type: none">- Создавать условия для реализации собственных планов и замыслов каждого ребенка;- рассказывать детям о реальных, а также возможных в будущем достижениях;-отмечать и публично поддерживать любые успехи детей;-всемерно поощрять самостоятельность детей и расширять её сферу;-помогать ребенку найти способ реализации собственных поставленных целей;-способствовать стремлению научиться делать что-то и поддерживать радостное ощущение возрастающей умелости;-в ходе занятий и в повседневной жизни терпимо относится к затруднениям ребенка, позволять действовать ему в своем темпе;-не критиковать результаты деятельности детей, а также их самих. Ограничить критику исключительно результатами продуктивной деятельности, используя в качестве субъекта критики игровые персонажи;-учитывать индивидуальные особенности детей, стремиться найти подход к застенчивым, нерешительным, конфликтным, непопулярным детям;-уважать и ценить каждого ребенка независимо от его достижений, достоинств и недостатков;-создавать в группе положительный психологический микроклимат, в равной мере проявлять любовь ко всем детям: выражать радость при встрече, использовать ласку и теплые слова для выражения своего отношения к каждому ребенку, проявлять деликатность и терпимость;-всегда предоставлять детям возможность для реализации замыслов в творческой игровой и продуктивной деятельности.
<p>Средняя группа (4-5 лет)</p> <p><u>Приоритетная сфера инициативы - познание окружающего мира.</u></p>
<ul style="list-style-type: none">- Способствовать стремлению детей делать собственные умозаключения, относится к их попыткам внимательно, с уважением;-обеспечивать для детей возможности осуществления их желания переодеться и наряжаться, примеривать на себя разные роли. Иметь в группе набор атрибутов и элементов костюмов для переодевания, а также технические средства, обеспечивающие стремление детей петь, двигаться, танцевать под музыку;-создавать условия, обеспечивающие детям возможность конструировать из различных материалов себе "дом", укрытие для сюжетных игр; читать и рассказывать детям по их просьбе, включать музыку.-при необходимости осуждать негативный поступок ребенка с глазу на глаз, но не допускать критики его личности, его качеств;-не допускать диктата, навязывания в выборе сюжетов игр;-обязательно участвовать в играх детей по их приглашению (или при их добровольном согласии) в качестве партнера, равноправного участника, но не руководителя игры. <p>Руководство игрой проводить опосредованно (прием телефона, введения</p>

второстепенного героя, объединения двух игр);
-привлекать детей к украшению группы к различным мероприятиям, обсуждая разные возможности и предложения; -побуждать детей формировать и выражать собственную эстетическую оценку воспринимаемого, не навязывая им мнение взрослого; -привлекать детей к планированию жизни группы на день, опираться на их желание во время занятий;

Старшая группа 5-6 лет.

Приоритетная сфера инициативы вне ситуативно-личностное общение.

Создавать в группе положительный психологический микроклимат, в равной мере проявляя любовь и заботу ко всем детям: выражать радость при встрече; использовать ласку и теплое слово для выражения своего отношения к ребенку. Уважать индивидуальные вкусы и привычки детей. Поощрять желание создавать что-либо по собственному замыслу; обращать внимание детей на полезность будущего продукта для других или ту радость, которую он доставит кому-то (маме, папе, бабушке). Создавать условия для разнообразной самостоятельной творческой деятельности детей. При необходимости помогать детям в решении проблем организации игры. Привлекать детей к планированию жизни группы на день и на более отдаленную перспективу. Обсуждать выбор спектакля для постановки, песни, танца и т.д. Создавать условия и выделять время для самостоятельной творческой или познавательной деятельности детей по интересам.

Подготовительная к школе группа 6-7 лет

Приоритетная сфера инициативы-научение

Вводить адекватную оценку результата деятельности ребенка с одновременным признанием его усилий и указанием возможных путей и способов совершенствования продукта деятельности;

спокойно реагировать на неуспех ребенка и предлагать несколько вариантов исправления работы: повторное исполнение спустя некоторое время, доделывание, совершенствование деталей;

создавать ситуации, позволяющие ребенку реализовать свою компетентность, обретая уважение и признание взрослых и сверстников; обращаться к детям, с просьбой продемонстрировать свои достижения и научить его добиваться таких же результатов сверстников; поддерживать чувство гордости за свой труд и удовлетворение его результатами; создавать условия для различной самостоятельной творческой деятельности детей по их интересам и запросам, предоставлять детям на данный вид деятельности определенное время;

при необходимости помогать детям решать проблемы при организации игры;

проводить планирование жизни группы на день, неделю, месяц с учетом интересов детей, стараться реализовывать их пожелания и предложения; презентовать продукты детского творчества другим детям, родителям, педагогам (концерты, выставки и др.)

Способы и направления поддержки детской инициативы к организации содержания части Программы, формируемой участниками образовательных отношений, полностью соответствуют вышеперечисленным.

2.5. Особенности взаимодействия педагогического коллектива с семьями воспитанников

Главными **целями** взаимодействия педагогического коллектива ДОО с семьями обучающихся дошкольного возраста являются:

- обеспечение психолого-педагогической поддержки семьи и повышение компетентности родителей (законных представителей) в вопросах образования, охраны и укрепления здоровья детей младенческого, раннего и дошкольного возрастов;

- обеспечение единства подходов к воспитанию и обучению детей в условиях ДОО и семьи; повышение воспитательного потенциала семьи.

Достижение этих целей осуществляется через решение основных **задач**:

1) информирование родителей (законных представителей) и общественности относительно целей ДО, общих для всего образовательного пространства Российской Федерации, о мерах господдержки семьям, имеющим детей дошкольного возраста, а также об образовательной программе, реализуемой в ДОО;

2) просвещение родителей (законных представителей), повышение их правовой, психолого-педагогической компетентности в вопросах охраны и укрепления здоровья, развития и образования детей;

3) способствование развитию ответственного и осознанного родительства как базовой основы благополучия семьи;

4) построение взаимодействия в форме сотрудничества и установления партнёрских отношений с родителями (законными представителями) детей младенческого, раннего и дошкольного возраста для решения образовательных задач;

5) вовлечение родителей (законных представителей) в образовательный процесс.

Построение взаимодействия с родителями (законными представителями) придерживается следующих **принципов**:

1) приоритет семьи в воспитании, обучении и развитии ребёнка: в соответствии с Законом об образовании у родителей (законных представителей) обучающихся не только есть преимущественное право на обучение и воспитание детей, но именно они обязаны заложить основы физического, нравственного и интеллектуального развития личности ребёнка;

2) открытость: для родителей (законных представителей) должна быть доступна актуальная информация об особенностях пребывания ребёнка в группе; каждому из родителей (законных представителей) должен быть предоставлен свободный доступ в ДОО; между педагогами и родителями (законными представителями) необходим обмен информацией об особенностях развития ребёнка в ДОО и семье;

3) взаимное доверие, уважение и доброжелательность во взаимоотношениях педагогов и родителей (законных представителей): при взаимодействии педагогу необходимо придерживаться этики и культурных правил общения, проявлять позитивный настрой на общение и сотрудничество с родителями (законными представителями); важно этично и разумно

использовать полученную информацию как со стороны педагогов, так и со стороны родителей (законных представителей) в интересах детей;

4) индивидуально-дифференцированный подход к каждой семье: при взаимодействии необходимо учитывать особенности семейного воспитания, потребности родителей (законных представителей) в отношении образования ребёнка, отношение к педагогу и ДОО, проводимым мероприятиям; возможности включения родителей (законных представителей) в совместное решение образовательных задач;

5) возрастосообразность: при планировании и осуществлении взаимодействия необходимо учитывать особенности и характер отношений ребёнка с родителями (законными представителями), прежде всего, с матерью (преимущественно для детей младенческого и раннего возраста), обусловленные возрастными особенностями развития детей.

Формы взаимодействия с семьями воспитанников

Направления	Формы работы
Познавательное	Консультации, мастер-классы, посещение консультационного центра
Наглядно-информационные	Стеновая информация, консультации, родительские собрания, памятки, буклеты, страница ВК, сайт ДОО
Досуговые формы организации общения	Совместные праздники, развлечения, досуги
Формы, связанные с привлечением родителей в совместные мероприятия воспитателей и родителей	Родительские собрания, консультации, беседы, тематические выставки, акции, групповые чаты, выход на дом, онлайн-встречи на интернет-платформах.

2.6. Направление и задачи коррекционно-развивающей. Содержание КРР в ДОО.

Для обеспечения диагностического, психолого-педагогического сопровождения воспитанников в соответствии со специальными образовательными потребностями, возрастными и индивидуальными особенностями, состоянием соматического и нервно-психического здоровья воспитанников в ДОО действует психолого-педагогический консилиум (далее ППк).

В своей деятельности ППк реализует следующие **задачи**:

- выявление и ранняя (с первых дней пребывания ребенка в детском саду) диагностика отклонений в развитии или состояний декомпенсации;
- профилактика физических, интеллектуальных и эмоционально-личностных перегрузок и срывов;
- выявление резервных возможностей развития;
- определение характера, продолжительности и эффективности специальной (коррекционной) помощи в рамках, имеющихся в ДОО возможностей;
- разработка индивидуальных рекомендаций педагогам для обеспечения обоснованного дифференцированного подхода в процессе обучения и воспитания детей;
- подготовка и ведение документации, отражающей актуальное развитие ребенка, динамику его состояния, уровень успешности;
- организация взаимодействия между педагогическим коллективом и родителями;
- участие в просветительской деятельности, направленной на повышение психолого-педагогической, медико-социальной и правовой культуры педагогов, родителей (законных представителей);
- консультирование родителей (законных представителей) педагогических, медицинских и социальных работников, представляющих интересы ребенка.

Первичное обследование ребенка разными специалистами является первым этапом сопровождения. Одним из основных принципов диагностики нарушенного развития является комплексный подход, который включает всестороннее обследование, оценку особенностей развития ребенка всеми специалистами и охватывает познавательную деятельность, поведение, эмоции, волю, состояние зрения, слуха, двигательной сферы, соматическое состояние, неврологический статус. Следовательно, изучение ребенка включает медицинское и психолого-педагогическое обследование.

Медицинское обследование начинается с изучения данных анамнеза. Анамнез составляется на основании ознакомления с документацией ребенка и беседы с родителями (законными представителями).

Психолого-педагогическое обследование является одним из компонентов комплексного подхода в изучении развития детей. Его результаты могут рассматриваться в совокупности с другими данными о ребенке.

Обследование ребенка специалистами ППК осуществляется по инициативе родителей (законных представителей) или сотрудников ДОУ с согласия родителей (законных представителей) на основании договора между ДОУ и родителями (законными представителями) воспитанников. Обследование проводится каждым специалистом индивидуально с учетом реальной психофизической нагрузки на ребенка.

Результаты проведения диагностики могут использоваться для решения задач психологического и логопедического сопровождения и проведения квалифицированной коррекции развития детей.

По данным обследованиям каждым специалистом составляется заключение, и разрабатываются рекомендации, обязательные для выполнения всеми специалистами, работающими с ребенком. На основании полученных данных коллегиально составляются заключение консилиума и рекомендации по обучению, развитию и воспитанию ребенка с учетом его индивидуальных возможностей и особенностей.

После завершения коллегиального обсуждения представитель ППК (как учитель-логопед, так и любой другой член ППК) знакомит родителей (законных представителей) с коллегиальным заключением и рекомендациями в форме, доступной для их понимания, но в то же время профессионально обоснованно.

По согласию родителей (законных представителей), дети направляются на обследование на психолого-педагогическую комиссию МО Ейский район (далее - ППК), с которой заключен договор.

На основании рекомендаций ППК специалистами ППК ДОУ разрабатывают индивидуальный образовательный маршрут и/или адаптированную образовательную программу, далее педагоги и специалисты ДОУ осуществляют их реализацию и ведут динамическое наблюдение за развитием ребенка.

Диагностико – консультативное направление в условиях ППК.

Выявление детей с речевыми нарушениями предусматривается по следующему алгоритму:

1. В течение учебного года (согласно плану ППК) в ДОО педагоги (педагог-психолог, учитель-логопед, воспитатели, т. е. специалисты психолого-медико-педагогического консилиума (ППК) выявляют детей с речевыми нарушениями.

2. После этого проводится заседание консилиума и принимается решение о необходимости прохождения территориальной психолого-медико-педагогической комиссии (ППК) в целях проведения комплексного обследования и подготовки рекомендаций по оказанию детям психолого-медико-педагогической помощи и организации их обучения и воспитания.

3. По результатам обследования на ППК даются рекомендации по созданию для ребенка специальных образовательных условий.

На основании рекомендаций ППК специалисты ППК образовательной организации разрабатывают индивидуальный образовательный маршрут.

В целях разработки индивидуального образовательного маршрута ребенка с речевыми нарушениями решаются следующие задачи:

- определение формы получения дошкольного образования в образовательной организации, соответствующим возможностям и специальным потребностям ребенка;
- определение объема, содержания — основных направлений, форм организации психолого-педагогического сопровождения ребенка и его семьи;
- определение стратегии и тактики (форм и содержания) коррекционно- развивающей работы с ребенком. Здесь же определяются критерии и формы оценки динамики познавательного и личностного развития ребенка;
- После разработки индивидуального образовательного маршрута, педагоги и специалисты образовательной организации осуществляют их реализацию и ведут динамическое наблюдение за развитием ребенка. Заседания консилиума по уточнению индивидуального образовательного проводятся не реже одного раза в 3 месяца.

Для успешности воспитания и обучения детей с нарушениями речи необходима правильная оценка их возможностей и выявление особых образовательных потребностей. В связи с этим особая роль отводится психолого-медико-педагогическому сопровождению, позволяющему:

- своевременно выявить детей с речевыми нарушениями;
- выявить индивидуальные психолого-педагогические особенности ребенка с нарушениями речи;
- определить оптимальный педагогический маршрут;
- обеспечить индивидуальным сопровождением каждого ребенка с речевым нарушением в дошкольном учреждении;
- спланировать коррекционные мероприятия, разработать программы коррекционной работы;
- оценить динамику развития и эффективность коррекционной работы;
- определить условия воспитания и обучения ребенка;
- консультировать родителей ребенка с речевыми нарушениями.

Организационная модель деятельности педагога-психолога.

Основная цель работы педагога-психолога: сохранение и укрепление психологического здоровья детей, содействие их гармоничному развитию в условиях детского сада.

Задачи, направленные на достижение цели: сохранять психологическое здоровье детей;

диагностическое обследование эмоциональной и познавательной сферы для выявления воспитанников испытывающих трудности в освоении программы;

разработать и реализовать индивидуальные и групповые психокоррекционные программы;

организовать консультационную работу с родителями и педагогами;

разработать и реализовать программы просветительской работы;

повышать психолого-педагогическую культуру взрослых;

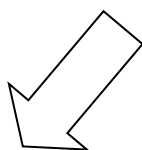
организовать психологическое сопровождение детей в период адаптации;

организовать психологическое сопровождение детей подготовительной к школе группы: подготовка к школе, мониторинг развития;

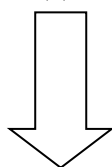
участвовать в работе психолого-медико-педагогического консилиума ДОО.

Психологическая диагностика	Коррекционно – развивающая работа	Психологическое просвещение и профилактика
<p>1. Психософическое состояние воспитанников (определение уровня нервно-психического развития)</p> <p>2. Эмоционально-волевая сфера детей «группы риска»</p> <p>3. Познавательные процессы детей старшего дошкольного возраста, посещающих группы компенсирующей направленности</p> <p>4. Личностные особенности воспитанников старшего дошкольного возраста («группы риска»)</p> <p>5. Мониторинг психологической готовности к школьному обучению</p> <p>6. Диагностика познавательного развития детей, направленных на ПМПк</p>	<p>1. Индивидуальные и подгрупповые занятия по развитию психических процессов</p> <p>2. Индивидуальные и подгрупповые коррекционно-развивающие занятия-развитие навыков общения, снижение агрессивности, развития самосознания</p> <p>3. Индивидуальные и подгрупповые занятия, направленные на подготовку детей к школьному обучению, формированию мотивационной готовности</p> <p><i>Методы коррекционно – развивающих воздействий:</i></p> <ul style="list-style-type: none"> - Игровая терапия - Арт-терапия - Песочная терапия - Психогимнастика - Релаксационные упражнения - Игры по развитию сенсомоторики и тактильной чувствительности - Упражнения для развития познавательных процессов 	<p>1. Выявление детей «группы риска»</p> <p>2. Сотрудничество с родителями, педагогами и другими специалистами в решении психологических проблем воспитанников</p> <ul style="list-style-type: none"> - стендовая информация об индивидуальных различиях и возрастных особенностях детей, о влиянии семейного воспитания и его типах, о возрастных кризисах и т.д. - памятки для родителей о возрастных особенностях детей и другой тематики - беседы и лекции с педагогами с демонстрацией эффективных методов и приемов в работе с детьми и родителями - сотрудничество в подборе доступных игр по развитию психических процессов и коррекции поведения детей. - выступления на родительских собраниях

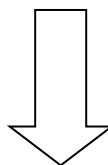
Основная
деятельность
педагога-психолога



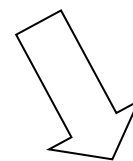
Диагностика
через:
использование
диагностическ
ихметодик,
наблюдение,
бесед и
анкетирование



Коррекционно-
развивающая
работа:
черезгрупповые и
индивидуальные
занятия,
игротерапию,
тренинги, приемы
релаксации



Психологическое
консультирование
через:
индивидуальные
встречи, групповые
мероприятия,
родительские
собрания



Психологи
ческое
просвещен
ие и
профилакт
ика через:
СМИ,
стендовую
информаци
ю, лекции,
семинары,
тренинги

2.7. Рабочая программа воспитания

Целевой раздел Программы воспитания

Цель и задачи воспитания

Общая цель воспитания в ДОО - личностное развитие каждого ребёнка с учётом его индивидуальности и создание условий для позитивной социализации детей на основе традиционных ценностей российского общества, что предполагает:

1) формирование первоначальных представлений о традиционных ценностях российского народа, социально приемлемых нормах и правилах поведения;

2) формирование ценностного отношения к окружающему миру (природному и социокультурному), другим людям, самому себе;

3) становление первичного опыта деятельности и поведения в соответствии с традиционными ценностями, принятыми в обществе нормами и правилами.

Общие задачи воспитания в ДОО:

1) содействовать развитию личности, основанному на принятых в обществе представлениях о добре и зле, должном и недопустимом;

2) способствовать становлению нравственности, основанной на духовных отечественных традициях, внутренней установке личности поступать согласно своей совести;

3) создавать условия для развития и реализации личностного потенциала ребёнка, его готовности к творческому самовыражению и саморазвитию, самовоспитанию;

4) осуществлять поддержку позитивной социализации ребёнка посредством проектирования и принятия уклада, воспитывающей среды, создания воспитывающих общностей.

Направления воспитания

Патриотическое воспитание

Цель патриотического воспитания - содействовать формированию у ребёнка личностной позиции наследника традиций и культуры, защитника Отечества и творца (созидателя), ответственного за будущее своей страны.

Ценности - Родина и природа лежат в основе патриотического направления воспитания. Чувство патриотизма возникает у ребёнка вследствие воспитания у него нравственных качеств, интереса, чувства любви и уважения к своей стране - России, своему краю, малой родине, своему народу и народу России в целом (гражданский патриотизм), ответственности, ощущения принадлежности к своему народу.

Патриотическое воспитания базируется на идее патриотизма как нравственного чувства, которое вырастает из культуры человеческого бытия, особенностей образа жизни и её уклада, народных и семейных традиций.

Работа по патриотическому воспитанию предполагает: формирование «патриотизма наследника», испытывающего чувство гордости за наследие своих предков (предполагает приобщение детей к истории, культуре и традициям нашего народа: отношение к труду, семье, стране и вере);

«патриотизма защитника», стремящегося сохранить это наследие (предполагает развитие у детей готовности преодолевать трудности ради своей семьи, малой родины); «патриотизма созидателя и творца», устремленного в будущее, уверенного в благополучии и процветании своей Родины (предполагает конкретные каждодневные дела, направленные, например, на поддержание чистоты и порядка, опрятности и аккуратности, а в дальнейшем - на развитие всего своего населенного пункта, района, края, Отчизны в целом).

Духовно-нравственное воспитание

Цель духовно-нравственного воспитания - формирование способности к духовному развитию, нравственному самосовершенствованию, индивидуально-ответственному поведению.

Ценности - жизнь, милосердие, добро лежат в основе духовно-нравственного направления воспитания.

Духовно-нравственное воспитание направлено на развитие ценностно-смысловой сферы дошкольников на основе творческого взаимодействия в детско-взрослой общности, содержанием которого является освоение социокультурного опыта в его культурно-историческом и личностном аспектах.

Социальное воспитание

Цель социального воспитания - формирование ценностного отношения детей к семье, другому человеку, развитие дружелюбия, умения находить общий язык с другими людьми.

Ценности - семья, дружба, человек и сотрудничество лежат в основе социального направления воспитания.

В дошкольном детстве ребёнок начинает осваивать все многообразие социальных отношений и социальных ролей. Он учится действовать сообща, подчиняться правилам, нести ответственность за свои поступки, действовать в интересах других людей. Формирование ценностно-смыслового отношения ребёнка к социальному окружению невозможно без грамотно выстроенного воспитательного процесса, в котором проявляется личная социальная инициатива ребёнка в детско-взрослых и детских общностях.

Важной составляющей социального воспитания является освоение ребёнком моральных ценностей, формирование у него нравственных качеств и идеалов, способности жить в соответствии с моральными принципами и нормами и воплощать их в своем поведении. Культура поведения в своей основе имеет глубоко социальное нравственное чувство - уважение к человеку, к законам человеческого общества. Конкретные представления о культуре поведения усваиваются ребёнком вместе с опытом поведения, с накоплением нравственных представлений, формированием навыка культурного поведения.

Познавательное воспитание

Цель познавательного воспитания - формирование ценности познания.

Ценность - познание лежит в основе познавательного воспитания.

В ДОО проблема воспитания у детей познавательной активности охватывает все стороны воспитательного процесса и является непременным условием формирования умственных качеств личности, самостоятельности и инициативности ребёнка. Познавательное и духовно-нравственное воспитание

должны осуществляться в содержательном единстве, так как знания наук и незнание добра ограничивает и деформирует личностное развитие ребёнка.

Значимым является воспитание у ребёнка стремления к истине, становление целостной картины мира, в которой интегрировано ценностное, эмоционально окрашенное отношение к миру, людям, природе, деятельности человека.

Физическое и оздоровительное воспитание

Цель физического и оздоровительного воспитания - формирование ценностного отношения детей к здоровому образу жизни, овладение элементарными гигиеническими навыками и правилами безопасности.

Ценности - жизнь и здоровье лежит в основе физического и оздоровительного направления воспитания.

Физическое и оздоровительное воспитание основано на идее охраны и укрепления здоровья детей, становления осознанного отношения к жизни как основоположной ценности и здоровью как совокупности физического, духовного и социального благополучия человека.

Трудовое воспитание

Цель трудового воспитания - формирование ценностного отношения детей к труду, трудолюбию и приобщение ребёнка к труду.

Ценность - труд лежит в основе трудового направления воспитания.

Трудовое воспитание направлено на формирование и поддержку привычки к трудовому усилию, к доступному напряжению физических, умственных и нравственных сил для решения трудовой задачи; стремление приносить пользу людям. Повседневный труд постепенно приводит детей к осознанию нравственной стороны труда. Самостоятельность в выполнении трудовых поручений способствует формированию ответственности за свои действия.

Эстетическое воспитание

Цель эстетического воспитания - способствовать становлению у ребёнка ценностного отношения к красоте.

Ценности - культура, красота, лежат в основе эстетического направления воспитания.

Эстетическое воспитание направлено на воспитание любви к прекрасному в окружающей обстановке, в природе, в искусстве, в отношениях, развитие у детей желания и умения творить. Эстетическое воспитание через обогащение чувственного опыта и развитие эмоциональной сферы личности влияет на становление нравственной и духовной составляющих внутреннего мира ребёнка. Искусство делает ребёнка отзывчивее, добрее, обогащает его духовный мир, способствует воспитанию воображения, чувств. Красивая и удобная обстановка, чистота помещения, опрятный вид детей и взрослых содействуют воспитанию воображения, чувств. Красивая и удобная обстановка, чистота помещения, опрятный вид детей и взрослых содействуют воспитанию художественного вкуса.

Целевые ориентиры воспитания

Деятельность педагогических работников нацелена на перспективу становления личности и развития ребёнка. Поэтому планируемые результаты представлены в виде целевых ориентиров как обобщенные «портреты» ребёнка к концу раннего и дошкольного возрастов.

В соответствии с ФГОС ДО оценка результатов воспитательной работы не осуществляется, так как целевые ориентиры основной образовательной программы дошкольного образования не подлежат непосредственной оценке, в т.ч. в виде педагогической диагностики (мониторинга), и не являются основанием для их формального сравнения с реальными достижениями детей.

Целевые ориентиры воспитания детей раннего возраста (к 3 годам)

№ п/п	Направление воспитания	Ценности	Целевые ориентиры
1	Патриотическое	Родина, природа	Проявляющий привязанность к близким людям, бережное отношение к живому
2	Духовно-нравственное	Жизнь, милосердие, добро	Способный понять и принять, что такое «хорошо» и «плохо». Проявляющий сочувствие, доброту.
3	Социальное	Человек, семья, дружба, сотрудничество	Испытывающий чувство удовольствия в случае одобрения и чувство огорчения в случае неодобрения со стороны взрослых. Проявляющий интерес к другим детям и способный бесконфликтно играть рядом с ними. Проявляющий позицию «Я сам!». Способный к самостоятельным (свободным) активным действиям в общении
4	Познавательное	Познание	Проявляющий интерес к окружающему миру. Любознательный, активный в поведении и деятельности
5	Физическое и оздоровительное	Здоровье, жизнь	Понимающий ценность жизни и здоровья, владеющий основными способами укрепления здоровья - физическая культура, закаливание, утренняя гимнастика, личная гигиена, безопасное поведение и другое; стремящийся к сбережению и укреплению собственного здоровья и здоровья окружающих. Проявляющий интерес к физическим упражнениям и подвижным играм, стремление к личной и командной победе, нравственные и волевые качества
6	Трудовое	Труд	Поддерживающий элементарный порядок в окружающей обстановке. Стремящийся помогать старшим в доступных трудовых действиях. Стремящийся к результативности, самостоятельности, ответственности в самообслуживании, в быту, в игровой и других видах деятельности (конструирование, лепка, художественный труд, детский дизайн и другое)
7	Эстетическое	Культура и красота	Проявляющий эмоциональную отзывчивость на красоту в окружающем мире и искусстве. Способный к творческой деятельности (изобразительной, декоративно-оформительской, музыкальной, словесно-речевой, театрализованной и другое)

Целевые ориентиры воспитания детей на этапе завершения освоения программы

№ п/п	Направления воспитания	Ценности	Целевые ориентиры
1	Патриотическое	Родина, природа	Любящий свою малую родину и имеющий представление о своей стране - России, испытывающий чувство привязанности к родному дому, семье, близким людям
2	Духовно-нравственное	Жизнь, милосердие, добро	<p>Различающий основные проявления добра и зла, принимающий и уважающий традиционные ценности, ценности семьи и общества, правдивый, искренний, способный к сочувствию и заботе, к нравственному поступку.</p> <p>Способный не оставаться равнодушным к чужому горю, проявлять заботу.</p> <p>Самостоятельно различающий основные отрицательные и положительные человеческие качества, иногда прибегая к помощи взрослого в ситуациях морального выбора</p>
3	Социальное	Человек, семья, дружба, сотрудничество	<p>Проявляющий ответственность за свои действия и поведение; принимающий и уважающий различия между людьми.</p> <p>Владеющий основами речевой культуры.</p> <p>Дружелюбный и доброжелательный, умеющий слушать и слышать собеседника, способный взаимодействовать со взрослыми и сверстниками на основе общих интересов и дел</p>
4	Познавательное	Познание	<p>Любознательный, наблюдательный, испытывающий потребность в самовыражении, в т.ч. творческом.</p> <p>Проявляющий активность, самостоятельность, инициативу в познавательной, игровой, коммуникативной и продуктивных видах деятельности и в самообслуживании.</p> <p>Обладающий первичной картиной мира на основе традиционных ценностей</p>
5	Физическое и оздоровительное	Здоровье, жизнь	<p>Понимающий ценность жизни, владеющий основными способами укрепления здоровья - занятия физической культурой, закаливание, утренняя гимнастика, соблюдение личной гигиены и безопасного поведения и другое; стремящийся к сбережению и укреплению собственного здоровья и здоровья окружающих.</p> <p>Проявляющий интерес к физическим упражнениям и подвижным играм, стремление к личной и командной победе, нравственные и волевые качества.</p> <p>Демонстрирующий потребность в двигательной деятельности.</p> <p>Имеющий представление о некоторых видах спорта и активного отдыха</p>

6	Трудовое	Труд	<p>Понимающий ценность труда в семье и в обществе на основе уважения к людям труда, результатам их деятельности.</p> <p>Проявляющий трудолюбие при выполнении поручений и в самостоятельной деятельности</p>
7	Эстетическое	Культура и красота	<p>Способный воспринимать и чувствовать прекрасное в быту, природе, поступках, искусстве.</p> <p>Стремящийся к отображению прекрасного в продуктивных видах деятельности</p>

Содержательный раздел Программы воспитания

Уклад дошкольной образовательной организации

Уклад ДОО направлен на сохранение преемственности принципов воспитания с уровня ДО на уровень НОО;

современный уровень материально-технического обеспечения Программы воспитания, обеспеченности методическими материалами и средствами обучения и воспитания;

наличие профессиональных кадров и готовность педагогического коллектива к достижению целевых ориентиров Программы воспитания;

учет индивидуальных и групповых особенностей детей дошкольного возраста, в интересах которых реализуется Программа воспитания (возрастных, физических, психологических, национальных и пр.).

Воспитательный процесс в ДОО строится на следующих **принципах**: неукоснительное соблюдение законности и прав семьи ребенка, соблюдения конфиденциальности информации о ребенке и его семье, приоритета безопасности ребенка;

создание психологически комфортной среды для каждого ребенка и взрослого, без которой невозможно конструктивное взаимодействие детей, их семей, и педагогических работников;

системность и целенаправленность воспитания как условия его эффективности.

Программа воспитания ДОО включает в себя вопросы истории и культуры родного города Ейска, природного, социального и рукотворного мира. Поликультурное воспитание дошкольников строится на основе изучения национальных традиций семей воспитанников. Дети знакомятся с самобытностью и уникальностью русской и других национальных культур, представителями которых являются участники образовательного процесса. Климатические условия расположения города Ейска имеют свои особенности, морской воздух, во втором периоде года преимущественно солнечные дни, поэтому в режим дня каждой возрастной группы в холодное время года (при благоприятных погодных условиях) удлиняется пребывание детей на открытом воздухе. В теплое время года – жизнедеятельность детей, преимущественно, организуется на открытом воздухе.

Уклад в нашем детском саду направлен, прежде всего, на сплочение коллектива детей, родителей и педагогов. Традиции помогают ребенку освоить ценности коллектива, способствуют чувству сопричастности сообществу людей, учат прогнозировать развитие событий и выбирать способы действия.

Традиции и события наполняют ежедневную жизнь детей увлекательными и полезными делами, создают атмосферу радости общения, коллективного творчества, стремления к новым задачам и перспективам.

Важными традициями ДООУ в аспекте социокультурной ситуации развития являются:

знакомство с народными играми;
приобщение к музыке, устному народному творчеству, художественной литературе, декоративно-прикладному искусству и живописи разных народов;
приобщение к истокам русской народной культуры;
знакомство с историей Кубани, традициями казаков, достопримечательностями родного города Ейска и его окрестностей.

Ежедневные традиции:

«Утреннее приветствие»- дети встают в круг, берутся за руки и вместе проговаривают определенные приветствия, которые сопровождаются иногда движениями, называют себя и вспоминают отсутствующих детей. Во время «приветствия» закладываются основы доброжелательного отношения детей друг к другу, устанавливается контакт между ними. Они видят себя и других. Утренние приветствия направлены на установления атмосферы доверия, общности в группе. Развитие умения взаимодействовать со сверстниками и взрослыми. Создания положительного настроения. Воспитания общепринятых норм приветствия. Большинство таких игр-ритуалов проводятся в кругу. Чтобы собрать детей в круг можно использовать несколько приемов: «Один. Два, три - кружочек собери!»

«Сказка перед сном»- чтение произведений детской литературы для создания доброй, спокойной атмосферы дома, теплоты, взаимопонимания и любви.

«Меню на сегодня»- ежедневно, перед приемом пищи воспитатель рассказывает детям о том, что сегодня на завтрак, обед, полдник, воспитывая культуру поведения за столом, уважение к труду повара.

Еженедельные традиции:

«Подъем государственного флага и исполнение гимна РФ в начале недели» - еженедельно по понедельникам, воспитанники ДОО, в том числе старших и подготовительных групп компенсирующей направленности при благоприятных погодных условиях на свежем воздухе на центральной площади ДОО исполняют гимн Российской Федерации с торжественным поднятием флага, при неbla

«Кружок комплиментов»- это умение в сверстнике найти «что-нибудь, заслуживающие похвалы». Говоря сверстнику комплименты, они радуют и себя и его: комплимент — одобрение внешности, ума, поступка, работы. Это внушает ребенку веру в себя, укрепляет в нем понимание, нужен и значим в этом коллективе.

Ежегодные традиции:

«Новоселье» - переход в следующую возрастную группу к этому событию украшают. Взрослые поздравляют детей с новосельем и желают им здоровья, радости, светлых и радостных дней. Обыгрывают появление в группе предметов, которые необходимы детям.

Ежегодно проводятся акции и мероприятия, посвященные:

• явлениям нравственной жизни ребёнка:

Акция «Бессмертный полк» - совместно с педагогами воспитанники детского сада ежегодно в День Победы проходят по улицам города (дети второй группы раннего возраста, младшей и средней группы) проходят

потерритории детского сада с фотографиями своих родственников-участников Великой Отечественной войны, труженников тыла, блокадников, детей войны.

Акция «Дети-детям» - приурочена к Международному дню инвалида.

С целью воспитания в детях чувства гуманного и толерантного отношения к детям с ограниченными возможностями здоровья, развития желания совершать добрые поступки, получать от этого удовольствие, воспитанники детского сада ежегодно посещают детей с ограниченными возможностями здоровья из МБДОУ ДСКВ № 8 г. Ейска, вручают им «Руковички добра» сделанными своими руками или вместе с педагогами.

Акция «Блокадный хлеб» - ежегодно участники образовательных отношений чтут память жителей «Блокадного Ленинграда», как символ памяти выступает 125 гр. черного хлеба котрый раздают детям и родителям, просмотр презентации «Блокада Ленинграда».

окружающей природе: акция «Сдай макулатуру, спаси дерево», совместная акция всех участников образовательных отношений: «Посади цветок - укрась планету!»

миру искусства и литературы «День книги», «День театра»;

традиционным для семьи, общества и государства праздничным событиям: «День Победы», «День защитника Отечества», «Международный женский день», «Новый год», «День матери», «Пасха», «День семьи, любви и верности», «День России»; «День народного Единства»

наиболее важным профессиям: «День дошкольного работника», «Международный день логопеда».

Воспитывающая среда ДОО

Воспитывающая среда определяется, с одной стороны, целями и задачами воспитания, с другой – культурными ценностями, образцами и практиками. В этом контексте, основными характеристиками среды являются ее насыщенность структурированность а так же месторасположение ДОО.

Двухэтажное типовое здание Муниципального бюджетного дошкольного образовательного учреждения детский сад № 29 города Ейска муниципального образования Ейский район находится по адресу: 353680, Россия, Краснодарский край, город Ейск, улица Советов, 76 в центральной части города и расположено в спальном районе, что обеспечивает относительную защищенность от транспортного потока и излишнего шума.

Источником положительного влияния на детей является расположение вблизи детского сада парка имени М.Горького, парк Никольского, общественных учреждений (кафе, парикмахерская, магазин, супермаркет), объектов социальной культуры: детская библиотека, городской дом культуры, станция юных техников, школа № 5, храм Архистратига Михаила.

Таким образом, окружающая социальная среда содействует развитию познавательной деятельности, формирует определенные представления о близких конкретных фактах общественной жизни, труда и быта людей, удовлетворяет интеллектуальные, эмоциональные, эстетические, духовные запросы и дает возможность приобщать детей к национальной культуре.

Отрицательных источников влияния на детей среди социального окружения нет.

Общности (сообщества) ДОО

В целях эффективности воспитательного процесса в МБДОУ организована работа следующих общностей (сообществ):

Профессиональная общность – это устойчивая система связей и отношений между людьми, единство целей и задач воспитания, реализуемое всеми сотрудниками ДОО.

Участники общности разделяют те ценности, которые заложены в основу Программы. Основой эффективности общности является рефлексия собственной профессиональной деятельности.

К профессиональным общностям в МБДОУ ДСКВ № 29 г. Ейска МО Ейский район относятся:

- ✓ Педагогический совет;
- ✓ Творческая группа;
- ✓ Психолого-педагогический консилиум;
- ✓ Медико-педагогический консилиум.

Педагоги – участники общности, придерживаются следующих

принципов:

быть примером в формировании полноценных и сформированных ценностных ориентиров, норм общения и поведения;

мотивировать детей к общению друг с другом, поощрять даже самые незначительные стремления к общению и взаимодействию;

поощрять детскую дружбу, стараться, чтобы дружба между отдельными детьми внутри группы сверстников принимала общественную направленность;

заботиться о том, чтобы дети непрерывно приобретали опыт общения на основе чувства доброжелательности;

содействовать проявлению детьми заботы об окружающих, учить проявлять чуткость к сверстникам, побуждать детей сопереживать, беспокоиться, проявлять внимание к заболевшему товарищу;

-воспитывать в детях такие качества личности, которые помогают влиться в общество сверстников (организованность, общительность, отзывчивость, щедрость, доброжелательность и пр.);

учить детей совместной деятельности, насыщать их жизнь событиями, которые спланировали бы и объединяли ребят;

-воспитывать в детях чувство ответственности перед группой за свое поведение

Профессионально-родительская общность.

В состав данной общности входят сотрудники МБДОУ и все взрослые члены семей воспитанников, которых связывают не только общие ценности, цели развития и воспитания детей, но и уважение друг к другу.

Основная задача – объединение усилий по воспитанию ребенка в семье и в ДОО.

К профессионально-родительским общностям в МБДОУ ДСКВ № 29 г. Ейска МО Ейский район относятся:

-Совет родителей;

-Групповые родительские комитеты.

Детско-взрослая общность.

Для общности характерно содействие друг другу, сотворчество, сопереживание, взаимопонимание и взаимное уважение, отношение к ребенку как к полноправному человеку, наличие общих симпатий, ценностей и смыслов у всех участников общности.

К детско-взрослой общности в МБДОУ ДСКВ № 29 г. Ейска МО Ейский район относятся:

-Команда «Казачата»;

-Команда «Поколение Победителей!»;

-Юные эколята.

Детская общность.

Общество сверстников – необходимое условие полноценного развития личности ребенка. Здесь он непрерывно приобретает способы общественного поведения, под руководством воспитателя учится умению дружно жить, сообща играть, трудиться, заниматься, достигать поставленной цели. Чувство приверженности к группе сверстников рождается тогда, когда ребенок впервые начинает понимать, что рядом с ним такие же, как он сам, что свои желания необходимо соотносить с желаниями других.

-Команда «Друзьяшки».

Задачи воспитания в образовательных областях

Содержание Программы воспитания реализуется в ходе освоения детьми дошкольного возраста всех образовательных областей, обозначенных в ФГОС ДО.

№ п/п	Образовательная область	Направление воспитания
1	Социально-коммуникативное развитие	Патриотическое, духовно-нравственное, социальное, трудовое
2	Познавательное развитие	Познавательное, патриотическое
3	Речевое развитие	Социальное, эстетическое
4	Художественно-эстетическое развитие	Эстетическое
5	Физическое развитие	Физическое, оздоровительное

Решение задач воспитания в рамках образовательной области «Социально-коммуникативное развитие» направлено на приобщение детей к ценностям «Родина», «Природа», «Семья», «Человек», «Жизнь», «Милосердие», «Добро», «Дружба», «Сотрудничество», «Труд».

Это предполагает решение задач нескольких направлений воспитания:

- воспитание любви к своей семье, своему населенному пункту, родному краю, своей стране;

- воспитание уважительного отношения к ровесникам, родителям (законным представителям), соседям, другим людям вне зависимости от их этнической принадлежности;

- воспитание ценностного отношения к культурному наследию своего народа, к нравственным и культурным традициям России;

- содействие становлению целостной картины мира, основанной на представлениях о добре и зле, прекрасном и безобразном, правдивом и ложном;

- воспитание социальных чувств и навыков: способности к сопереживанию, общительности, дружелюбия, сотрудничества, умения соблюдать правила, активной личностной позиции.

- создание условий для возникновения у ребёнка нравственного, социально значимого поступка, приобретения ребёнком опыта милосердия и заботы;

- поддержка трудового усилия, привычки к доступному дошкольнику напряжению физических, умственных и нравственных сил для решения трудовой задачи;

- формирование способности бережно и уважительно относиться к результатам своего труда и труда других людей.

Решение задач воспитания в рамках образовательной области «Познавательное развитие» направлено на приобщение детей к ценностям «Человек», «Семья», «Познание», «Родина» и «Природа».

Это предполагает:

- воспитание отношения к знанию как ценности, понимание значения образования для человека, общества, страны;
- приобщение к отечественным традициям и праздникам, к истории и достижениям родной страны, к культурному наследию народов России;
- воспитание уважения к людям - представителям разных народов России независимо от их этнической принадлежности;
- воспитание уважительного отношения к государственным символам страны (флагу, гербу, гимну);
- воспитание бережного и ответственного отношения к природе родного края, родной страны, приобретение первого опыта действий по сохранению природы.

Решение задач воспитания в рамках образовательной области «Речевое развитие» направлено на приобщение детей к ценностям «Культура», «Красота».

Это предполагает:

- владение формами речевого этикета, отражающими принятые в обществе правила и нормы культурного поведения;
- воспитание отношения к родному языку как ценности, умения чувствовать красоту языка, стремления говорить красиво (на правильном, богатом, образном языке).

Решение задач воспитания в рамках образовательной области «Художественно-эстетическое развитие» направлено на приобщение детей к ценностям «Красота», «Культура», «Человек», «Природа».

Это предполагает:

- воспитание эстетических чувств (удивления, радости, восхищения, любви) к различным объектам и явлениям окружающего мира (природного, бытового, социокультурного), к произведениям разных видов, жанров и стилей искусства (в соответствии с возрастными особенностями);
- приобщение к традициям и великому культурному наследию русского народа, шедеврам мировой художественной культуры с целью раскрытия ценностей «Красота», «Природа», «Культура»;
- становление эстетического, эмоционально-ценностного отношения к окружающему миру для гармонизации внешнего мира и внутреннего мира ребёнка;
- формирование целостной картины мира на основе интеграции интеллектуального и эмоционально-образного способов его освоения детьми;
- создание условий для выявления, развития и реализации творческого потенциала каждого ребёнка с учётом его индивидуальности, поддержка его готовности к творческой самореализации и сотворчеству с другими людьми (детьми и взрослыми).

Решение задач воспитания в рамках образовательной области «Физическое развитие» направлено на приобщение детей к ценностям «Жизнь», «Здоровье».

Это предполагает:

- формирование у ребёнка возрастосообразных представлений о жизни, здоровье и физической культуре;
- становление эмоционально-ценностного отношения к здоровому образу жизни, интереса к физическим упражнениям, подвижным играм, закаливанию организма, к овладению гигиеническими нормам и правилами;
- воспитание активности, самостоятельности, уверенности, нравственных и волевых качеств.

Работа с родителями

Работа с родителями (законными представителями, опекунами) детей дошкольного возраста строится на принципах ценностного единства и сотрудничества всех субъектов социокультурного окружения ДОО.

Виды и формы деятельности по организации сотрудничества педагогов и родителей (законных представителей):

- деятельность Родительского совета, участвующих в управлении образовательной организацией и в решении вопросов воспитания и социализации их детей;
- проведение родительских собраний по вопросам воспитания;
- мастер-классы, семинары, круглые столы для родителей с приглашением специалистов;
- родительские дни, во время которых родители могут посещать занятия для получения представления об образовательном процессе в ДОО;
- размещение на официальном сайте ДОО информации для родителей по вопросам воспитания;
- проведение консультаций специалистов для родителей по вопросам воспитания;
- привлечение родителей к участию в проектах (вместе с детьми), конкурсах, соревнованиях, спектаклях, праздниках и др.;
- родительские форумы при интернет-сайте ДОО, на которых обсуждаются интересующие родителей вопросы, а также осуществляются виртуальные консультации педагога-психолога, учителя-логопеда, воспитателей.

События дошкольной образовательной организации

Событие предполагает взаимодействие ребёнка и взрослого, в котором активность взрослого приводит к приобретению ребёнком собственного опыта переживания той или иной ценности.

Событийным может быть не только организованное мероприятие, но и спонтанно возникшая ситуация, и любой режимный момент, традиции утренней встречи детей, индивидуальная беседа, общие дела, совместно реализуемые проекты и прочее.

Проектирование событий позволяет построить целостный годовой цикл методической работы на основе традиционных ценностей российского общества.

Это помогает каждому педагогу спроектировать работу с группой в целом, с подгруппами детей, с каждым ребёнком.

События ДОО включают:

- проекты воспитательной направленности;
- праздники;
- общие дела;
- ритмы жизни (утренний и вечерний круг, прогулка);
- режимные моменты (прием пищи, подготовка ко сну и прочее);
- свободную игру;
- свободную деятельность детей;
- другое (по выбору всех участников образовательных отношений).

Организация предметно-пространственной среды

Реализация воспитательного потенциала предметно-пространственной среды предусматривает совместную деятельность педагогов, обучающихся, других участников образовательных отношений по её созданию, поддержанию, использованию в воспитательном процессе.

Предметно-пространственная среда содержит следующие компоненты, способствующие повышению ее воспитательного потенциала:

- знаки и символы государства, Краснодарского края, города Ейска, символы групп казачьей направленности («Кубаночка», «Казачата», «Колосок» «Подсолнух»);

- компоненты среды, отражающие особенности Краснодарского края, этнографические и социокультурные условия, в которых находится ДОО (Мини-музей казачьего быта);

- компоненты среды, отражающие экологичность, природосообразность и безопасность (игровое оборудование на прогулочных участках безопасно и экологично);

- компоненты среды, обеспечивающие детям возможность общения, игры и совместной деятельности (игровые центры, центр книги);

- компоненты среды, отражающие ценность семьи, людей разных поколений, радость общения с семьей (альбомы, фотоколлажи, фотографии из семейных архивов расположенные в мини-музее казачьего быта, мини-музей: «Я помню. Я горжусь!»);

- компоненты среды, обеспечивающие ребёнку возможность познавательного развития, экспериментирования, освоения новых технологий, раскрывающие красоту знаний, необходимость научного познания, формирующие научную картину мира (центры экспериментирования по группам);

- компоненты среды, обеспечивающие ребёнку возможность посильного труда, а также отражающие ценности труда в жизни человека и государства (огород, сад, клумбы, уголок природы);

- компоненты среды, обеспечивающие ребёнку возможности для укрепления здоровья, раскрывающие смысл здорового образа жизни, физической культуры и спорта (музыкально-спортивный зал, спортивные уголки по группам, спортивная площадка);

- компоненты среды, предоставляющие ребёнку возможность погружения в культуру России, знакомства с особенностями традиций многонационального российского народа (книги, альбомы, презентации).

При выборе материалов и игрушек для РППС приоритет отводится продукции отечественных и территориальных производителей. Игрушки, материалы и оборудование соответствуют возрастным задачам воспитания детей дошкольного возраста и имеют документы, подтверждающие соответствие требованиям безопасности.

Социальное партнерство

Реализация воспитательного потенциала социального партнерства предусматривает взаимодействие с социальными партнерами между МБДОУ ДСКВ № 29 г. Ейска МО Ейский район и :

-Муниципальное бюджетное общеобразовательное учреждение основная школа № 5 имени Героя Советского Союза П.А. Михайличенко г. Ейска муниципального образования Ейский район;

- Муниципальное бюджетное учреждение культуры «Ейская централизованная библиотечная система»;

- Благочиние Ейского округа церковей Ейской епархии Русской Православной Церкви;

-Ейское городское казачье общество «Ейский казачий курень» Ейского районного казачьего общества Отдельского казачьего общества Ейский казачий отдел Кубанского казачьего войска.

Участие представителей организаций-партнеров в проведении отдельных мероприятий (дни открытых дверей, государственные и региональные, праздники, торжественные мероприятия и тому подобное);

- участие представителей организаций-партнеров в проведении занятий в рамках дополнительного образования;

- проведение на базе организаций-партнеров различных мероприятий, событий и акций воспитательной направленности;

- реализация различных проектов воспитательной направленности, совместно разрабатываемых детьми, родителями (законными представителями) и педагогами с организациями-партнерами.

Организационный раздел программы воспитания

Методическое обеспечение программы

1. Воспитателю о воспитании детей 5-7 лет в детском саду и семье. Практическое руководство по реализации Программы воспитания. М.: ФГБНУ «Институт изучения детства, семьи и воспитания Российской академии образования», 2022. - 16 с.

1.1. Моделирование воспитательной работы с детьми 5-7 лет в сентябре.

1.2. Организация воспитательной работы с детьми 5-7 лет в октябре.

1.3. Организация воспитательной работы с детьми 5-7 лет в ноябре.

1.4. Организация воспитательной работы с детьми 5-7 лет в декабре.

1.5. Организация воспитательной работы с детьми 5-7 лет в январе.

1.6. Организация воспитательной работы с детьми 5-7 лет в феврале .

1.7. Организация воспитательной работы с детьми 5-7 лет в марте.

1.8. Организация воспитательной работы с детьми 5-7 лет в апреле.

1.9. Организация воспитательной работы с детьми 5-7 лет в мае.

Данные материалы представлены в открытом доступе в электронной форме на платформе институтвоспитания.рф

3.ОРГАНИЗАЦИОННЫЙ РАЗДЕЛ

3.1.Материально-техническое обеспечение программы

Муниципальное бюджетное дошкольное образовательное учреждение детский сад № 29 города Ейска муниципального образования Ейский район расположено по адресу 353680, Россия, Краснодарский край, город Ейск, улица Советов, 76 телефон : 8-86132(2-29-15) сайт: mbdou29eisk.ucoz.net расположено в типовом двухэтажном здании. Состояние материально-технической базы обеспечения Программы соответствует педагогическим требованиям современного уровня образования. Все кабинеты и группы имеют в своем арсенале технические средства оснащения образовательного процесса для использования современных информационно-коммуникационных технологий в воспитательном процессе и образовательной деятельности. На территории детского сада имеются: семь кирпичных игровых веранд, которые предназначены для воспитанников младшей группы, средней группы, старшей и подготовительной к школе группы, оборудованных детской мебелью (столы, стулья) шкафы для хранения игрушек, оборудованная спортивная площадка (в теплый период года на площадку выносятся уличные тренажеры: дорожка здоровья, велосипед, беговая дорожка) площадка для обучения детей правилам дорожного движения, на игровых участках расположены домики для игровой деятельности, скамейки для отдыха, песочницы, игровое оборудование.

№ п/п	Наименование, количество	Место нахождения	Назначение
1.	Библиотека педагогической и методической литературы библиотека периодических изданий пособия для организации педагогических мероприятий опыт работы педагогов материалы консультаций, семинаров, семинаров-практикумов демонстрационный раздаточный материал для работы с детьми иллюстративный материал игрушки, муляжи, гербарии, коллекции, компьютер 1 шт, МФУ 1 шт. телефон 1 шт	Методический кабинет	осуществление методической помощи педагогам организация консультаций, семинаров, педагогических советов выставка дидактических и методических материалов для организации работы с детьми выставка изделий народно-прикладного искусства
2.	Мультимедийный проектор, Экран 1 шт., ноутбук 1 шт. Библиотека методической литературы (книги, журналы) - 200 шт. шкаф для используемых пособий, игрушек, атрибутов и прочего материала 1 шт. разнообразные музыкальные инструменты для детей: маракасы – 6 штук, бубенцы 5 шт., трещетка 3 шт., треугольник 2 шт., костаньеты 4 шт., дудочка 1 шт., трещетка круглая 2 шт., металлофон 4 шт., бубны 2 шт, барабан 1 шт. флеш накопитель с музыкальными произведениями	Музыкально-спортивный зал	Применение ИКТ в воспитательном и образовательном процессе Организация и проведение занятий с детьми.

<p>2 шт. ширма для кукольного театра 1 шт. театральные костюмы для взрослых и детей 50 шт. электрическое пианино 1 шт. музыкальный центр 1 шт. фортепиано 1 шт. телевизор 1 шт. DVD 1 шт шкаф для используемых пособий, игрушек, атрибутов и прочего материала 1 шт. Мячи (большие, средние, малые) 40 штук Обручи – 30 штук, скакалки 20 штук, мячи футбол 10 штук, гимнастические скамейки 2 шт канат 1 шт., маты 2 шт., «шведская стенка» 1 шт, стойки для подлезания 4 шт., ребристые доски 2 шт., мишени для метания 4 шт., конусы 6 штук мягкие модули 5 штук, гантели 20 штук, спортивные тренажеры 3 штуки, мешочки с песком 20 штук, массажные мячи 20 штук, гимнастические палки 20 штук, флажки 25 штук, кегли (2 набора), клюшки каска для игры в хоккей (2 набора)</p>		<p>Организация и проведение занятий с детьми.</p>
<p>Стол 1 шт, шкаф 1 шт, стул 1 шт, кушетка 1 шт., холодильник 1 шт. постомер 1 шт., весы напольные 1 шт.</p>	<p>Медицинский кабинет</p>	<p>Осмотр детей, консультации медсестры, врачей Консультативно-просветительская работа с родителями и сотрудниками ДОО</p>
<p>Детская мебель (стол 1 шт., стул 1 шт.), зеркало 1 шт., лампа подвесная 1 шт., дидактический и методический материал для коррекционных занятий, стол для ведения профессиональной документации, оборудование направленное на максимальное раскрытие коммуникативных, сенсомоторных и творческих возможностей детей</p>	<p>Кабинет учителя - логопеда</p>	<p>Индивидуальные и коррекционные занятия с детьми Консультативно-просветительская работа с родителями и сотрудниками ДОО</p>

	<p><i>Символика России (герб, флаг, гимн); края (герб, флаг, гимн); города (герб, флаг); портрет президента РФ, губернатора Краснодарского края, портреты атаманов, стенд: «Заповеди казачонка», макет: «На Кубани мы живём», макет: «Кубанское подворье»</i></p>	<p><i>Коридоры, лестничные пролеты «Центр Моя Кубань»</i></p>	<p><i>Приобщение воспитанников к казачьему укладу жизни, патриотическому и духовному воспитанию человека и гражданина на основе историко-культурных традиций казачества</i></p>
	<p><i>Книги Кубанских писателей и поэтов, открытки, карта Краснодарского края, плакаты, фотографии с видами достопримечательностей г. Краснодар, виды города и его окрестностей (наиболее отличительные особенности), альбом «Мой город Ейск», альбомы для рассматривания «Растительный и животный мир Краснодарского края», «Кавказский биосферный заповедник», «Водоемы Кубани» и т.п. Красная книга Краснодарского края, альбомы, фотографии для рассматривания по темам (темы определены примерные, могут варьироваться педагогом): «История города», «История Кубани», «Предприятия города и края», «Растениеводство и животноводство на Кубани», «Костюмы кубанцев», «Ремесло на Кубани», «Олимпиада на Кубани» и др.</i></p>	<p><i>Методический кабинет «Центр книги и познания»</i></p>	
	<p><i>Картины, репродукции местных художников; фотоальбомы «Черное море глазами детей и родителей», презентация: «Ейск-город у моря», «Краснодар- столица Кубани», «Земляки прославившие Кубань» и т. д.; выставки детских работ по краеведческой тематике; презентации о творчестве кубанских и Ейских художников, писателей и поэтов, творческих деятелей и</i></p>	<p><i>Холл при входе в здание ДОО «Этнографический центр»</i></p>	

<p><i>коллективов города Ейска, проектная деятельность «Провинциальный Ейск», «творческие мастерские «Кубанские умельцы», «Маленькие дизайнеры»; «День культуры» в детском саду; книжки своими руками «Жители моего края», «Природные богатства Кубани», «Важные профессии жителей Кубани» Изделия кубанских народных умельцев: из лозы; с элементами Петриковской росписи; выполненными в лоскутковой технике; с различными видами вышивок, вязаные изделия, изделия из дерева, и др.</i></p>		
--	--	--

3.1.1. Перечень литературных, музыкальных, художественных, анимационных произведений для реализации Программы.

Перечень художественной литературы для детей от 2 до 3 лет

Малые формы фольклора. «А баиньки-баиньки», «Бежала лесочком лиса с кузовочком...», «Большие ноги», «Водичка, водичка», «Вот и люди спят», «Дождик, дождик, полно лить...», «Заяц Егорка...», «Идет коза рогатая», «Из-за леса, из-за гор...», «Катя, Катя...», «Кисонька-мурысонька...», «Наша Маша маленька...», «Наши уточки с утра», «Огуречик, огуречик...», «Ой ду-ду, ду-ду, ду-ду! Сидит ворон на дубу», «Поехали, поехали», «Пошел котик на Торжок...», «Тили-бом!...», «Уж ты, радуга-дуга», «Улитка, улитка...», «Чики, чики, кички...».

Русские народные сказки. «Заюшкина избушка» (обработано О. Капицы), «Как коза избушку построила» (обработано М.А. Булатова), «Кот, петух и лиса» (обработано М. Боголюбской), «Лиса и заяц» (обработано В. Даля), «Маша и медведь» (обработано М.А. Булатова), «Снегурушка и лиса» (обработано А.Н. Толстого).

Фольклор народов мира. «В гостях у королевы», «Разговор», англ. нар. песенки (пер. и обработано С. Маршака); «Ой ты заюшка-пострел...», пер. с молд. И. Токмаковой; «Снегирек», пер. с нем. В. Викторова, «Три веселых братца», пер. с нем. Л. Яхнина; «Ты, собачка, не лай...», пер. с молд. И. Токмаковой; «У солнышка в гостях», словацк. нар. сказка (пер. и обработано С. Могилевской и Л. Зориной).

Произведения поэтов и писателей России.

Поэзия. Аким Я.Л. «Мама»; Александрова З.Н. «Гули-гули», «Арбуз»; Барто А., Барто П. «Девочка-рёвушка»; Берестов В.Д. «Веселое лето», «Мишка, мишка, лежебока», «Котенок», «Воробушки»; Введенский А.И. «Мышка»; Лагздынь Г.Р. «Петушок»; Лермонтов М.Ю. «Спи, младенец...» (из стихотворения «Казачья колыбельная»); Маршак С.Я. «Сказка о глупом мышонке»; Мошковская Э.Э. «Приказ» (в сокр.), «Мчится поезд»; Пикулева Н.В. «Лисий хвостик», «Надувала кошка шар...»; Плещеев А.Н. «Травка зеленеет...»; Саконская Н.П. «Где мой пальчик?»; Сапгир Г.В. «Кошка»; Хармс Д.И. «Кораблик»; Чуковский К.И. «Путаница».

Проза. Бианки В.В. «Лис и мышонок»; Калинина Н.Д. «В лесу» (из книги «Летом»), «Про жука», «Как Саша и Алеша пришли в детский сад» (1-2 рассказа по выбору); Павлова Н.М. «Земляничка»; Симбирская Ю.С. «По тропинке, по дорожке»; Сутеев В.Г. «Кто сказал «мяу?»», «Под грибом»; Тайц Я.М. «Кубик на кубик», «Впереди всех», «Волк» (рассказы по выбору); Толстой Л.Н. «Три медведя», «Косточка»; Ушинский К.Д. «Васька», «Петушок с семьей», «Уточка» (рассказы по выбору); Чарушин Е.И. «В лесу» (1-3 рассказа по выбору), «Волчишко»; Чуковский К.И. «Мойдодыр».

Произведения поэтов и писателей разных стран. Биссет Д. «Га-га-га!», пер. с англ. Н. Шерешевской; Дональдсон Д. «Мишка-почтальон», пер. М. Бородицкой; Капутикян С.Б. «Все спят», «Маша обедает», пер. с арм. Т. Спендиаровой; Остервальдер М. «Приключения маленького Бобо. Истории в картинках для самых маленьких», пер. Т. Зборовская; Эрик К. «Очень голодная гусеница».

Перечень художественной литературы для детей от 3 до 4 лет

Малые формы фольклора. «Ай, качи-качи-качи...», «Божья коровка...», «Волчок-волчок, шерстяной бочок...», «Дождик, дождик, пуще...», «Еду-еду к бабе, к деду...», «Жили у бабуси...», «Зайка, попляши...», «Заря-заряница...»; «Как без дудки, без дуды...», «Как у нашего кота...», «Кисонька-мурысенька...», «Курочка-рябушечка...», «На улице три курицы...», «Ночь пришла...», «Пальчик-мальчик...», «Привяжу я козлика», «Радуга-дуга...», «Сидит белка на тележке...», «Сорока, сорока...», «Тень, тень, потетень...», «Тили-бом! Тили-бом!..», «Травка-муравка...», «Чики-чики-чикалочки...».

Русские народные сказки. «Бычок - черный бочок, белые копытца»(обработ. М. Булатова); «Волк и козлята»(обработ. А.Н. Толстого); «Кот, петух и лиса»(обработ. М. Боголюбовской); «Лиса и заяц»(обработ. В. Даля); «Снегурочка и лиса»(обработ. М. Булатова); «У страха глаза велики»(обработ. М. Серовой).

Фольклор народов мира. Песенки. «Кораблик», «Храбрецы», «Маленькие феи», «Три зверолова»англ., обр. С. Маршака; «Что за грохот», пер. с латыш. С. Маршака; «Купите лук...», пер. с шотл. И. Токмаковой; «Разговор лягушек», «Несговорчивый удод», «Помогите!»пер. с чеш. С. Маршака.

Сказки. «Два жадных медвежонка», венг., обр. А. Краснова и В. Важдяева; «Упрямые козы», узб. обр. Ш. Сагдуллы; «У солнышка в гостях», пер. со словац. С. Могилевской и Л. Зориной; «Храбрец-молодец», пер. с болг. Л. Грибовой; «Пых», белорус. обр. Н. Мялика: «Лесной мишка и проказница мышка», латыш., обр. Ю. Ванага, пер. Л. Воронковой.

Произведения поэтов и писателей России.

Поэзия. Бальмонт К.Д. «Осень»; Благинина Е.А. «Радуга»; Городецкий С.М. «Кто это?»; Заболоцкий Н.А. «Как мыши с котом воевали»; Кольцов А.В. «Дуют ветры...»(из стихотворения «Русская песня»); Косяков И.И. «Все она»; Майков А.Н. «Колыбельная песня»; Маршак С.Я. «Детки в клетке»(стихотворения из цикла по выбору), «Тихая сказка», «Сказка об умном мышонке»; Михалков С.В. «Песенка друзей»; Мошковская Э.Э. «Жадина»; Плещеев А.Н. «Осень наступила...», «Весна»(в сокр.); Пушкин А.С. «Ветер, ветер! Ты могуч!..», «Свет наш, солнышко!..», по выбору); Токмакова И.П. «Медведь»; Чуковский К.И. «Мойдодыр», «Муха-цокотуха», «Ёжики смеются», «Ёлка», «Айболит», «Чудо-дерево», «Черепашка»(по выбору).

Проза. Бианки В.В. «Купание медвежат»; Воронкова Л.Ф. «Снег идет»(из книги «Снег идет»); Дмитриев Ю. «Синий шалашик»; Житков Б.С. «Что я видел»(1-2 рассказа по выбору); Зартайская И. «Душевные истории про Пряника и Вареника»; Зощенко М.М. «Умная птичка»; Прокофьева С.П. «Маша и Ойка», «Сказка про грубое слово «Уходи»», «Сказка о невоспитанном мышонке»(из книги «Машины сказки», по выбору); Сутеев В.Г. «Три котенка»; Толстой Л.Н. «Птица свила гнездо...»; «Таня знала буквы...»; «У Вари был чиж...», «Пришла весна...»(1-2 рассказа по выбору); Ушинский К.Д. «Петушок с семьей», «Уточки», «Васька», «Лиса-Патрикеевна»(1-2 рассказа по выбору); Хармс Д.И. «Храбрый ёж».

Произведения поэтов и писателей разных стран.

Поэзия. Виеру Г. «Ёжик и барабан», пер. с молд. Я. Акима; Воронько П.

«Хитрый ёжик», пер. с укр. С. Маршака; Дьюдни А. «Лама красная пижама», пер. Т. Духановой; Забила Н.Л. «Карандаш», пер. с укр. З. Александровой; Капутикян С. «Кто скорее допьет», пер. с арм. Спендиаровой; Карем М. «Мой кот», пер. с франц. М. Кудиновой; Макбратни С. «Знаешь, как я тебя люблю», пер. Е. Канищевой, Я. Шапиро; Милева Л. «Быстроножка и серая Одежка», пер. с болг. М. Маринова.

Проза. Бехлерова Х. «Капустный лист», пер. с польск. Г. Лукина; Биссет Д. «Лягушка в зеркале», пер. с англ. Н. Шерешевской; Муур Л. «Крошка Енот и Тот, кто сидит в пруду», пер. с англ. О. Образцовой; Чапек Й. «В лесу»(из книги «Приключения песика и кошечки»), пер. чешск. Г. Лукина.

Перечень художественной литературы для детей от 4 до 5 лет

Малые формы фольклора. «Барашеньки...», «Гуси, вы гуси...», «Дождик-дождик, веселей», «Дон! Дон! Дон!...», «Жил у бабушки козел», «Зайчишка-трусишка...», «Идет лисичка по мосту...», «Иди весна, иди, красна...», «Кот на печку пошел...», «Наш козел...», «Ножки, ножки, где вы были?..», «Раз, два, три, четыре, пять - вышел зайчик погулять», «Сегодня день целый...», «Сидит, сидит зайка...», «Солнышко-ведрышко...», «Стучит, бренчит», «Тень-тень, потетень».

Русские народные сказки. «Гуси-лебеди»(обработ. М.А. Булатова); «Жихарка»(обработ. И. Карнауковой); «Заяц-хвоста»(обработ. А.Н. Толстого); «Зимовье»(обработ. И. Соколова-Микитова); «Коза-дереза»(обработ. М.А. Булатова); «Петушок и бобовое зернышко»(обработ. О. Капицы); «Лиса-лапотница»(обработ. В. Даля); «Лисичка-сестричка и волк (обработ. М.А. Булатова); «Смоляной бычок»(обработ. М.А. Булатова); «Снегурочка»(обработ. М.А. Булатова).

Фольклор народов мира.

Песенки. «Утятя», франц., обработ. Н. Гернет и С. Гиппиус; «Пальцы», пер. с нем. Л. Яхина; «Песня моряка» норвежек, нар. песенка (обработ. Ю. Вронского); «Барабек», англ. (обработ. К. Чуковского); «Шалтай-Болтай», англ. (обработ. С. Маршака).

Сказки. «Бременские музыканты» из сказок братьев Гримм, пер. с нем. А. Введенского, под ред. С. Маршака; «Два жадных медвежонка», венгер. сказка (обработ. А. Красновой и В. Важдаева); «Колосок», укр. нар. сказка (обработ. С. «Три поросенка», пер. с англ. С. Михалкова.

Произведения поэтов и писателей России.

Поэзия. Аким Я.Л. «Первый снег»; Александрова З.Н. «Таня пропала», «Теплый дождик»(по выбору); Бальмонт К.Д. «Росинка»; Барто А.Л. «Уехали», «Я знаю, что надо придумать»(по выбору); Берестов В.Д. «Искалочка»; Благинина Е.А. «Дождик, дождик...», «Посидим в тишине»(по выбору); Брюсов В.Я. «Колыбельная»; Бунин И.А. «Листопад»(отрывок); Гамазкова И. «Колыбельная для бабушки»; Гернет Н. и Хармс Д. «Очень-очень вкусный пирог»; Есенин С.А. «Поет зима - аукает...»; Заходер Б.В. «Волчок», «Кискино горе»(по выбору); Кушак Ю.Н. «Сорок сорок»; Лукашина М. «Розовые очки», Маршак С.Я. «Багаж», «Про все на свете», «Вот какой рассеянный», «Мяч», «Усатый-полосатый», «Пограничники»(1-2 по выбору); Матвеева Н. «Она умеет превращаться»; Маяковский В.В. «Что такое хорошо и что такое плохо?»; Михалков С.В. «А что у Вас?», «Рисунок», «Дядя Степа - милиционер»(1-2 по

выбору); Мориц Ю.П. «Песенка про сказку», «Дом гнома, гном - дома!», «Огромный собачий секрет»(1-2 по выбору); Мошковская Э.Э. «Добежали до вечера»; Орлова А. «Невероятно длинная история про таксу»; Пушкин А.С. «Месяц, месяц...»(из «Сказки о мертвой царевне...»), «У лукоморья...»(из вступления к поэме «Руслан и Людмила»), «Уж небо осенью дышало...»(из романа «Евгений Онегин) (по выбору); Сапгир Г.В. «Садовник»; Серова Е. «Похвалили»; Сеф Р.С. «На свете все на все похоже...», «Чудо»(по выбору); Токмакова И.П. «Ивы», «Сосны», «Плим», «Где спит рыбка?»(по выбору); Толстой А.К. «Колокольчики мои»; Усачев А. «Выбрал папа ёлочку»; Успенский Э.Н. «Разгром»; Фет А.А. «Мама! Глянь-ка из окошка...»; Хармс Д.И. «Очень страшная история», «Игра»(по выбору); Черный С. «Приставалка»; Чуковский К.И. «Путаница», «Закаляка», «Радость», «Тараканище»(по выбору).

Проза. Абрамцева Н.К. «Дождик», «Как у зайчонка зуб болел»(по выбору); Берестов В.Д. «Как найти дорожку»; Бианки В.В. «Подкидыш», «Лис и мышонок», «Первая охота», «Лесной колобок - колючий бок»(1-2 рассказа по выбору); Вересаев В.В. «Братишка»; Воронин С.А. «Воинственный Жако»; Воронкова Л.Ф. «Как Аленка разбила зеркало»(из книги «Солнечный денек»); Дмитриев Ю. «Синий шалашик»; Драгунский В.Ю. «Он живой и светится...», «Тайное становится явным»(по выбору); Зощенко М.М. «Показательный ребёнок», «Глупая история»(по выбору); Коваль Ю.И. «Дед, баба и Алеша»; Козлов С.Г. «Необыкновенная весна», «Такое дерево»(по выбору); Носов Н.Н. «Заплатка», «Затейники»; Пришвин М.М. «Ребята и утята», «Журка»(по выбору); Сахарнов С.В. «Кто прячется лучше всех?»; Сладков Н.И. «Неслух»; Сутеев В.Г. «Мышонок и карандаш»; Тайц Я.М. «По пояс», «Все здесь»(по выбору); Толстой Л.Н. «Собака шла по дощечке...», «Хотела галка пить...», «Правда всего дороже», «Какая бывает роса на траве», «Отец приказал сыновьям...»(1-2 по выбору); Ушинский К.Д. «Ласточка»; Цыферов Г.М. «В медвежачий час»; Чарушин Е.И. «Тюпа, Томка и сорока»(1-2 рассказа по выбору).

Литературные сказки. Горький М. «Воробьишко»; Мамин-Сибиряк Д.Н. «Сказка про Комара Комаровича - Длинный Нос и про Мохнатого Мишу - Короткий Хвост»; Москвина М.Л. «Что случилось с крокодилом»; Сеф Р.С. «Сказка о кругленьких и длинненьких человечках»; Чуковский К.И. «Телефон», «Тараканище», «Федорино горе», «Айболит и воробей»(1-2 рассказа по выбору).

Произведения поэтов и писателей разных стран.

Поэзия. Бжехва Я. «Клей», пер. с польск. Б. Заходер; Грубин Ф. «Слезы», пер. с чеш. Е. Солоновича; Квитко Л.М. «Бабушкины руки»(пер. с евр. Т. Спендиаровой); Райнис Я. «Наперегонки», пер. с латыш. Л. Мезинова; Тувим Ю. «Чудеса», пер. с польск. В. Приходько; «Про пана Трулялинского», пересказ с польск. Б. Заходера; «Овощи», пер. с польск. С. Михалкова.

Литературные сказки. Балинт А. «Гном Гномыч и Изюмка»(1-2 главы из книги по выбору), пер. с венг. Г. Лейбутина; Дональдсон Д. «Груффало», «Хочу к маме»(пер. М. Бородицкой) (по выбору); Ивamuра К. «14 лесных мышей»(пер. Е. Байбиковой); Ингавес Г. «Мишка Бруно»(пер. О. Мязотс); Керр Д. «Мяули. Истории из жизни удивительной кошки»(пер. М. Аромштам); Лангройтер Ю. «А дома лучше!»(пер. В. Фербикова); Мугур Ф. «Рилэ-Йепурилэ и Жучок с золотыми

крылышками»(пер. с румынск. Д. Шполянской); Пени О. «Поцелуй в ладошке»(пер. Е. Сорокиной); Родари Д. «Собака, которая не умела лаять»(из книги «Сказки, у которых три конца»), пер. с итал. И. Константиновой; Хогарт Э. «Мафии и его веселые друзья»(1-2 главы из книги по выбору), пер. с англ. О. Образцовой и Н. Шанько; Юхансон Г. «Мулле Мек и Буффа»(пер. Л. Затолокиной).

Перечень художественной литературы для детей от 5 до 6 лет

Малые формы фольклора. Загадки, небылицы, дразнилки, считалки, пословицы, поговорки, заклички, народные песенки, прибаутки, скороговорки.

Русские народные сказки. «Жил-был карась...»(докучная сказка); «Жили-были два братца...»(докучная сказка); «Заяц-хвастун»(обработ. О.И. Капицы/пересказ А.Н. Толстого); «Крылатый, мохнатый да масляный»(обработ. И.В. Карнауховой); «Лиса и кувшин»(обработ. О.И. Капицы); «Морозко»(пересказ М. Булатова); «По щучьему веленью»(обработ. А.Н. Толстого); «Сестрица Алёнушка и братец Иванушка»(пересказ А.Н. Толстого); «Сивка-бурка»(обработ. М.А. Булатова/ обработ. А.Н. Толстого/ пересказ К.Д. Ушинского); «Царевна-лягушка»(обработ. А.Н. Толстого/ обработ. М. Булатова).

Сказки народов мира.«Госпожа Метелица», пересказ с нем. А. Введенского, под редакцией С.Я. Маршака, из сказок братьев Гримм; «Жёлтый аист», пер. с кит. Ф. Ярлина; «Златовласка», пер. с чешск. К.Г. Паустовского; «Летучий корабль», пер. с укр. А. Нечаева; «Рапунцель»пер. с нем. Г. Петникова/ пер. и обработ. И. Архангельской.

Произведения поэтов и писателей России.

Поэзия. Аким Я.Л. «Жадина»; Барто А.Л. «Верёвочка», «Гуси-лебеди», «Есть такие мальчики», «Мы не заметили жука»(1-2 стихотворения по выбору); Бородинская М. «Тетушка Луна»; Бунин И.А. «Первый снег»; Волкова Н. «Воздушные замки»; Городецкий С.М. «Котёнок»; Дядина Г. «Пуговичный городок»; Есенин С.А. «Берёза»; Заходер Б.В. «Моя Вообразия»; Маршак С.Я. «Пудель»; Мориц Ю.П. «Домик с трубой»; Мошковская Э.Э. «Какие бывают подарки»; Пивоварова И.М. «Сосчитать не могу»; Пушкин А.С. «У лукоморья дуб зелёный...»(отрывок из поэмы «Руслан и Людмила»), «Ель растёт перед дворцом...»(отрывок из «Сказки о царе Салтане...»)(по выбору); Сеф Р.С. «Бесконечные стихи»; Симбирская Ю. «Ехал дождь в командировку»; Степанов В.А. «Родные просторы»; Суриков И.З. «Белый снег пушистый», «Зима»(отрывок); Токмакова И.П. «Осенние листья»; Тютчев Ф.И. «Зима недаром злится...»; Усачев А. «Колыбельная книга», «К нам приходит Новый год»; Фет А.А. «Мама, глянь-ка из окошка...»; Цветаева М.И. «У кровати»; Чёрный С. «Волк»; Чуковский К.И. «Ёлка»; Яснов М.Д. «Мирная считалка», «Жила-была семья», «Подарки для Елки. Зимняя книга»(по выбору).

Проза. Аксаков С.Т. «Сурка»; Алмазов Б.А. «Горбушка»; Баруздин С.А. «Берегите свои косы!», «Забракованный мишка»(по выбору); Бианки В.В. «Лесная газета»(2-3 рассказа по выбору); Гайдар А.П. «Чук и Гек», «Поход»(по выбору); Голявкин В.В. «И мы помогали», «Язык», «Как я помогал маме мыть пол», «Закутанный мальчик»(1-2 рассказа по выбору); Дмитриева В.И. «Малыш и Жучка»; Драгунский В.Ю. «Денискины рассказы»(1-2 рассказа по выбору);

Москвина М.Л. «Кроха»; Носов Н.Н. «Живая шляпа», «Дружок», «На горке»(по выбору); Пантелеев Л. «Буква ТЫ»; Паустовский К.Г. «Кот-ворюга»; Погодин Р.П. «Книжка про Гришку»(1-2 рассказа по выбору); Пришвин М.М. «Глоток молока», «Беличья память», «Курица на столбах»(по выбору); Симбирская Ю. «Лапин»; Сладков Н.И. «Серьёзная птица», «Карлуха»(по выбору); Снегирёв Г.Я. «Про пингвинов»(1-2 рассказа по выбору); Толстой Л.Н. «Косточка», «Котёнок»(по выбору); Ушинский К.Д. «Четыре желания»; Фадеева О. «Фрося - ель обыкновенная»; Шим Э.Ю. «Петух и наседка», «Солнечная капля»(по выбору).

Литературные сказки. Александрова Т.И. «Домовёнок Кузька»; Бажов П.П. «Серебряное копытце»; Бианки В.В. «Сова», «Как муравьишка домой спешил», «Синичкин календарь», «Молодая ворона», «Хвосты», «Чей нос лучше?», «Чьи это ноги?», «Кто чем поёт?», «Лесные домишки», «Красная горка», «Кукушонок», «Где раки зимуют»(2-3 сказки по выбору); Даль В.И. «Старик-годовик»; Ершов П.П. «Конёк-горбунок»; Заходер Б.В. «Серая Звёздочка»; Катаев В.П. «Цветик-семицветик», «Дудочка и кувшинчик»(по выбору); Мамин-Сибиряк Д.Н. «Алёнушкины сказки»(1-2 сказки по выбору); Михайлов М.Л. «Два Мороза»; Носов Н.Н. «Бобик в гостях у Барбоса»; Петрушевская Л.С. «От тебя одни слёзы»; Пушкин А.С. «Сказка о царе Салтане, о сыне его славном и могучем богатыре князе Гвидоне Салтановиче и о прекрасной царевне лебеди», «Сказка о мёртвой царевне и о семи богатырях»(по выбору); Сапгир Г.Л. «Как лягушку продавали»; Телешов Н.Д. «Крупеничка»; Ушинский К.Д. «Слепая лошадь»; Чуковский К.И. «Доктор Айболит»(по мотивам романа Х. Лофтинга).

Произведения поэтов и писателей разных стран.

Поэзия. Бжехва Я. «На Горизонтских островах»(пер. с польск. Б.В. Заходера); Валек М. «Мудрецы»(пер. со словацк. Р.С. Сефа); Капутикян С.Б. «Моя бабушка»(пер. с армянск. Т. Спендиаровой); Карем М. «Мирная считалка»(пер. с франц. В.Д. Берестова); Сиххад А. «Сад»(пер. с азербайдж. А. Ахундовой); Смит У.Д. «Про летающую корову»(пер. с англ. Б.В. Заходера); Фройденберг А. «Великан и мышь»(пер. с нем. Ю.И. Коринца); Чиарди Дж. «О том, у кого три глаза»(пер. с англ. Р.С. Сефа).

Литературные сказки. Сказки-повести (для длительного чтения). Андерсен Г.Х. «Огниво»(пер. с датск. А. Ганзен), «Свинопас»(пер. с датск. А. Ганзен), «Дюймовочка»(пер. с датск. и пересказ А. Ганзен), «Гадкий утёнок»(пер. с датск. А. Ганзен, пересказ Т. Габбе и А. Любарской), «Новое платье короля»(пер. с датск. А. Ганзен), «Ромашка»(пер. с датск. А. Ганзен), «Дикие лебеди»(пер. с датск. А. Ганзен) (1-2 сказки по выбору); Киплинг Дж. Р. «Сказка о слонёнке»(пер. с англ. К.И. Чуковского), «Откуда у кита такая глотка»(пер. с англ. К.И. Чуковского, стихи в пер. С.Я. Маршака) (по выбору); Коллоди К. «Пиноккио. История деревянной куклы»(пер. с итал. Э.Г. Казакевича); Лагерлёф С. «Чудесное путешествие Нильса с дикими гусями»(в пересказе З. Задунайской и А. Любарской); Линдгрэн А. «Карлсон, который живёт на крыше, опять прилетел»(пер. со швед. Л.З. Лунгиной); Лофтинг Х. «Путешествия доктора Дулиттла»(пер. с англ. С. Мещерякова); Милн А.А. «Винни-Пух и все, все, все»(перевод с англ. Б.В. Заходера); Пройслер О. «Маленькая Баба-яга»(пер. с

нем. Ю. Коринца), «Маленькое привидение»(пер. с нем. Ю. Коринца); Родари Д. «Приключения Чипполино»(пер. с итал. З. Потаповой), «Сказки, у которых три конца»(пер. с итал. И.Г. Константиновой).

Перечень художественной литературы для детей от 6 до 7 лет

Малые формы фольклора. Загадки, небылицы, дразнилки, считалки, пословицы, поговорки, заклички, народные песенки, прибаутки, скороговорки.

Русские народные сказки.«Василиса Прекрасная»(из сборника А.Н. Афанасьева); «Вежливый Кот-воркот»(обработ. М. Булатова); «Иван Царевич и Серый Волк»(обработ. А.Н. Толстого); «Зимовье зверей»(обработ. А.Н. Толстого); «Кощей Бессмертный»(2 вариант) (из сборника А.Н. Афанасьева); «Рифмы»(авторизованный пересказ Б.В. Шергина); «Семь Симеонов - семь работников»(обработ. И.В. Карнауховой); «Солдатская загадка»(из сборника А.Н. Афанасьева); «У страха глаза велики»(обработ. О.И. Капицы); «Хвосты»(обработ. О.И. Капицы).

Былины.«Садко»(пересказ И.В. Карнауховой/ запись П.Н. Рыбникова); «Добрыня и Змей»(обработ. Н.П. Колпаковой/ пересказ И.В. Карнауховой); «Илья Муромец и Соловей-Разбойник»(обработ. А.Ф. Гильфердинга/ пересказ И.В. Карнауховой).

Сказки народов мира.«Айюга», нанайск., обработ. Д. Нагишкина; «Беляночка и Розочка», нем. из сказок Бр. Гримм, пересказ А.К. Покровской; «Самый красивый наряд на свете», пер. с япон. В. Марковой; «Голубая птица», туркм. обработ. А. Александровой и М. Туберовского; «Кот в сапогах»(пер. с франц. Т. Габбе), «Волшебница»(пер. с франц. И.С. Тургенева), «Мальчик с пальчик»(пер. с франц. Б.А. Дехтерёва), «Золушка»(пер. с франц. Т. Габбе) из сказок Перро Ш.

Произведения поэтов и писателей России.

Поэзия. Аким Я.Л. «Мой верный чиж»; Бальмонт К.Д. «Снежинка»; Благинина Е.А. «Шинель», «Одуванчик», «Наш дедушка»(по выбору); Бунин И.А. «Листопад»; Владимиров Ю.Д. «Чудаки»; Гамзатов Р.Г. «Мой дедушка»(перевод с аварского языка Я. Козловского), Городецкий С.М. «Весенняя песенка»; Есенин С.А. «Поёт зима, аукает...», «Пороша»; Жуковский В.А. «Жаворонок»; Левин В.А. «Зелёная история»; Маршак С.Я. «Рассказ о неизвестном герое»; Маяковский В.В. «Эта книжечка моя, про моря и про маяк»; Моравская М. «Апельсиновые корки»; Мошковская Э.Э. «Добежали до вечера», «Хитрые старушки»; Никитин И.С. «Встреча зимы»; Орлов В.Н. «Дом под крышей голубой»; Пляцковский М.С. «Настоящий друг»; Пушкин А.С. «Зимний вечер», «Унылая пора! Очей очарованье!..»(«Осень»), «Зимнее утро»(по выбору); Рубцов Н.М. «Про зайца»; Сапгир Г.В. «Считалки», «Скороговорки», «Людоед и принцесса, или Всё наоборот»(по выбору); Серова Е.В. «Новогоднее»; Соловьёва П.С. «Подснежник», «Ночь и день»; Степанов В.А. «Что мы Родиной зовём?»; Токмакова И.П. «Мне грустно», «Куда в машинах снег везут»(по выбору); Тютчев Ф.И. «Чародейкою зимою...», «Весенняя гроза»; Успенский Э.Н. «Память»; Чёрный С. «На коньках», «Волшебник»(по выбору).

Проза. Алексеев С.П. «Первый ночной таран»; Бианки В.В. «Тайна ночного леса»; Воробьёв Е.З. «Обрывок провода»; Воскобойников В.М. «Когда

Александр Пушкин был маленьким»; Житков Б.С. «Морские истории»(1-2 рассказа по выбору); Зощенко М.М. «Рассказы о Лёле и Миньке»(1-2 рассказа по выбору); Коваль Ю.И. «Русачок-травник», «Стожок», «Алый»(по выбору); Куприн А.И. «Слон»; Мартынова К., Василиади О. «Ёлка, кот и Новый год»; Носов Н.Н. «Заплата», «Огурцы», «Мишкина каша»(по выбору); Митяев А.В. «Мешок овсянки»; Погодин Р.П. «Жаба», «Шутка»(по выбору); Пришвин М.М. «Лисичкин хлеб», «Изобретатель»(по выбору); Ракитина Е. «Приключения новогодних игрушек», «Серёжик»(по выбору); Раскин А.Б. «Как папа был маленьким»(1-2 рассказа по выбору); Сладкое Н.И. «Хитрющий зайчишка», «Синичка необыкновенная», «Почему ноябрь пегий»(по выбору); Соколов-Микитов И.С. «Листопадничек»; Толстой Л.Н. «Филипок», «Лев и собачка», «Прыжок», «Акула», «Пожарные собаки»(1-2 рассказа по выбору); Фадеева О. «Мне письмо!»; Чаплина В.В. «Кинули»; Шим Э.Ю. «Хлеб растёт».

Литературные сказки. Гайдар А.П. «Сказка о Военной тайне, о Мальчише-Кибальчише и его твёрдом слове»; Гаршин В.М. «Лягушка-путешественница»; Козлов С.Г. «Как Ёжик с Медвежонком звёзды протирали»; Маршак С.Я. «Двенадцать месяцев»; Паустовский К.Г. «Тёплый хлеб», «Дремучий медведь»(по выбору); Ремизов А.М. «Гуси-лебеди», «Хлебный голос»; Скребицкий Г.А. «Всяк по-своему»; Соколов-Микитов И.С. «Соль Земли».

Произведения поэтов и писателей разных стран.

Поэзия. Брехт Б. «Зимний вечер через форточку»(пер. с нем. К. Орешина); Дриз О.О. «Как сделать утро волшебным»(пер. с евр. Т. Спендиаровой); Лир Э. «Лимерики»(пер. с англ. Г. Кружкова); Станчев Л. «Осенняя гамма»(пер. с болг. И.П. Токмаковой); Стивенсон Р.Л. «Вычитанные страны»(пер. с англ. Вл.Ф. Ходасевича).

Литературные сказки. Сказки-повести (для длительного чтения). Андерсен Г.Х. «Оле-Лукойе»(пер. с датск. А. Ганзен), «Соловей»(пер. с датск. А. Ганзен, пересказ Т. Габбе и А. Любарской), «Стойкий оловянный солдатик»(пер. с датск. А. Ганзен, пересказ Т. Габбе и А. Любарской), «Снежная Королева»(пер. с датск. А. Ганзен), «Русалочка»(пер. с датск. А. Ганзен) (1-2 сказки по выбору); Гофман Э.Т.А. «Щелкунчик и мышиный Король»(пер. с нем. И. Татариновой); Киплинг Дж. Р. «Маугли»(пер. с англ. Н. Дарузес/И. Шустовой), «Кошка, которая гуляла сама по себе»(пер. с англ. К.И. Чуковского/Н. Дарузес); Кэррол Л. «Алиса в стране чудес»(пер. с англ. Н. Демуровой, Г. Кружкова, А. Боченкова, стихи в пер. С.Я. Маршака, Д. Орловской, О. Седаковой); Линдгрэн А. «Три повести о Малыше и Карлсоне»(пер. со шведск. Л.З. Лунгиной); Нурдквист С. «История о том, как Финдус потерялся, когда был маленьким»; Поттер Б. «Сказка про Джемайму Нырнвлужу»(пер. с англ. И.П. Токмаковой); Родари Дж. «Путешествие Голубой Стрелы»(пер. с итал. Ю. Ермаченко); Топпелиус С. «Три ржаных колоска»(пер. со шведск. А. Любарской); Эме М. «Краски»(пер. с франц. И. Кузнецовой); Янссон Т. «Шляпа волшебника»(пер. со шведск. языка В.А. Смирнова/Л. Брауде).

Перечень музыкальных произведений

Перечень музыкальных произведений для детей 2-3 лет

Слушание. «Наша погремушка», муз. И. Арсеева, сл. И. Черницкой; «Весною», «Осенью», муз. С. Майкапара; «Цветики», муз. В. Карасевой, сл. Н. Френкель; «Вот как мы умеем», «Марш и бег», муз. Е. Тиличеевой, сл. Н. Френкель; «Кошечка»(к игре «Кошка и котята»), муз. В. Витлина, сл. Н. Найденовой; «Микита», белорус. нар. мелодия, обраб. С. Полонского; «Пляска с платочком», муз. Е. Тиличеевой, сл. И. Грантовской; «Полянка», рус. нар. мелодия, обраб. Г. Фрида; «Утро», муз. Г. Гриневича, сл. С. Прокофьевой.

Пение. «Баю»(колыбельная), муз. М. Раухвергера; «Белые гуси», муз. М. Красева, сл. М. Клоковой; «Дождик», рус. нар. мелодия, обраб. В. Фере; «Елочка», муз. Е. Тиличеевой, сл. М. Булатова; «Кошечка», муз. В. Витлина, сл. Н. Найденовой; «Ладушки», рус. нар. мелодия; «Птичка», муз. М. Раухвергера, сл. А. Барто; «Собачка», муз. М. Раухвергера, сл. Н. Комиссаровой; «Цыплята», муз. А. Филиппенко, сл. Т. Волгиной; «Колокольчик», муз. И. Арсеева, сл. И. Черницкой.

Музыкально-ритмические движения. «Дождик», муз. и сл. Е. Макшанцевой; «Воробушки», «Погремушка, попляши», «Колокольчик», «Погуляем», муз. И. Арсеева, сл. И. Черницкой; «Вот как мы умеем», муз. Е. Тиличеевой, сл. Н. Френкель.

Рассказы с музыкальными иллюстрациями. «Птички», муз. Г. Фрида; «Праздничная прогулка», муз. А. Александрова.

Игры с пением. «Игра с мишкой», муз. Г. Финаровского; «Кто у нас хороший?», рус. нар. песня.

Музыкальные забавы. «Из-за леса, из-за гор», Т. Казакова; «Котик и козлик», муз. Ц. Кюи.

Инсценирование песен. «Кошка и котенок», муз. М. Красева, сл. О. Высотской; «Неваляшки», муз. З. Левиной; Компанейца.

Перечень музыкальных произведений для детей 3-4 лет

Слушание. «Осенью», муз. С. Майкапара; «Ласковая песенка», муз. М. Раухвергера, сл. Т. Мираджи; «Колыбельная», муз. С. Разаренова; «Мишка с куклой пляшут полечку», муз. М. Качурбиной; «Зайчик», муз. Л. Лядовой; «Резвушка»и «Капризуля», муз. В. Волкова; «Воробей», муз. А. Руббах; «Дождик и радуга», муз. С. Прокофьева; «Со вьюном я хожу», рус. нар. песня; «Лесные картинки», муз. Ю. Слонова.

Пение

Упражнения на развитие слуха и голоса. «Лю-лю, бай», рус. нар. колыбельная; «Я иду с цветами», муз. Е. Тиличеевой, сл. Л. Дымовой; «Маме улыбаемся», муз. В. Агафонникова, сл. З. Петровой; пение народной потешки «Солнышко-ведрышко»; муз. В. Карасевой, сл. Народные.

Песни. «Петушок»и «Ладушки», рус. нар. песни; «Зайчик», рус. нар. песня, обр. Н. Лобачева; «Зима», муз. В. Карасевой, сл. Н. Френкель; «Наша елочка»,

муз. М. Красева, сл. М. Клоковой; «Прокати, лошадка, нас», муз. В. Агафонникова и К. Козыревой, сл. И. Михайловой; «Маме песенку пою», муз. Т. Попатенко, сл. Е. Авдиенко; «Цыплята», муз. А. Филиппенко, сл. Т. Волгиной.

Песенное творчество. «Бай-бай, бай-бай», «Лю-лю, бай», рус. нар. колыбельные; «Как тебя зовут?», «Спой колыбельную», «Ах ты, котенька-коток», рус. нар. колыбельная; придумывание колыбельной мелодии и плясовой мелодии.

Музыкально-ритмические движения

Игровые упражнения, ходьба и бег под музыку «Марш и бег» А. Александрова; «Скачут лошадки», муз. Т. Попатенко; «Шагаем как физкультурники», муз. Т. Ломовой; «Топотушки», муз. М. Раухвергера; «Птички летают», муз. Л. Банниковой; перекатывание мяча под музыку Д. Шостаковича (вальс-шутка); бег с хлопками под музыку Р. Шумана (игра в жмурки).

Этюды-драматизации. «Зайцы и лиса», муз. Е. Вихаревой; «Медвежата», муз. М. Красева, сл. Н. Френкель; «Птички летают», муз. Л. Банниковой; «Жуки», венгер. нар. мелодия, обраб. Л. Вишкарева.

Игры. «Солнышко и дождик», муз. М. Раухвергера, сл. А. Барто; «Жмурки с Мишкой», муз. Ф. Флотова; «Где погремушки?», муз. А. Александрова; «Зайка, выходи», муз. Е. Тиличеевой; «Игра с куклой», муз. В. Карасевой; «Ходит Ваня», рус. нар. песня, обр. Н. Метлова.

Хороводы и пляски. «Пляска с погремушками», муз. и сл. В. Антоновой; «Пальчики и ручки», рус. нар. мелодия, обраб. М. Раухвергера; танец с листочками под рус. нар. плясовую мелодию; «Пляска с листочками», муз. Н. Китаевой, сл. А. Ануфриевой; «Танец около елки», муз. Р. Равина, сл. П. Границыной; танец с платочками под рус. нар. мелодию; «Помирились», муз. Т. Вилькорейской.

Характерные танцы. «Танец снежинок», муз. Бекмана; «Фонарики», муз. Р. Рустамова; «Танец зайчиков», рус. нар. мелодия; «Вышли куклы танцевать», муз. В. Витлина.

Развитие танцевально-игрового творчества. «Пляска», муз. Р. Рустамова; «Зайцы», муз. Е. Тиличеевой; «Веселые ножки», рус. нар. мелодия, обраб. В. Агафонникова; «Волшебные платочки», рус. нар. мелодия, обраб. Р. Рустамова.

Музыкально-дидактические игры

Развитие звуковысотного слуха. «Птицы и птенчики», «Веселые матрешки», «Три медведя».

Развитие ритмического слуха. «Кто как идет?», «Веселые дудочки». Развитие тембрового и динамического слуха. «Громко - тихо», «Узнай свой инструмент»; «Колокольчики».

Определение жанра и развитие памяти. «Что делает кукла?», «Узнай и спой песню по картинке».

Подыгрывание на детских ударных музыкальных инструментах. Народные мелодии.

Перечень музыкальных произведений для детей 4-5 лет

Слушание. «Ах ты, береза», рус. нар. песня; «Осенняя песенка», муз. Д. Васильева-Буглая, сл. А. Плещеева; «Музыкальный ящик»(из «Альбома пьес для детей»Г. Свиридова); «Вальс снежных хлопьев»из балета «Щелкунчик», муз. П. Чайковского; «Итальянская полька», муз. С. Рахманинова; «Как у наших у ворот», рус. нар. мелодия; «Мама», муз. П. Чайковского, «Жаворонок», муз. М. Глинки; «Марш», муз. С. Прокофьева.

Пение

Упражнения на развитие слуха и голоса. «Путаница»- песня-шутка; муз. Е. Тиличевой, сл. К. Чуковского, «Кукушечка», рус. нар. песня, обраб. И. Арсеева; «Паучок»и «Кисонька-мурысонька», рус. нар. песни; заклички: «Ой, кулики! Весна поет!»и «Жаворонушки, прилетите!».

Песни. «Осень», муз. И. Кишко, сл. Т. Волгиной; «Санки», муз. М. Красева, сл. О. Высотской; «Зима прошла», муз. Н. Метлова, сл. М. Клоковой; «Подарок маме», муз. А. Филиппенко, сл. Т. Волгиной; «Воробей», муз. В. Герчик, сл. А. Чельцова; «Дождик», муз. М. Красева, сл. Н. Френкель.

Музыкально-ритмические движения

Игровые упражнения.«Пружинки»под рус. нар. мелодию; ходьба под «Марш», муз. И. Беркович; «Веселые мячики»(подпрыгивание и бег), муз. М. Сатулиной; лиса и зайцы под муз. А. Майкапара «В садике»; ходит медведь под муз. «Этюд»К. Черни; «Полька», муз. М. Глинки; «Всадники», муз. В. Витлина; потопаем, покружимся под рус. нар. мелодии; «Петух», муз. Т. Ломовой; «Кукла», муз. М. Старокадомского; «Упражнения с цветами»под муз. «Вальса»А. Жилина.

Этюды-драматизации.«Барабанщик», муз. М. Красева; «Танец осенних листочков», муз. А. Филиппенко, сл. Е. Макшанцевой; «Барабанщики», муз. Д. Кабалевского и С. Левинова; «Считалка», «Катилось яблоко», муз. В. Агафонникова.

Хороводы и пляски.«Топ и хлоп», муз. Т. Назарова-Метнер, сл. Е. Каргановой; «Танец с ложками»под рус. нар. мелодию; новогодние хороводы по выбору музыкального руководителя.

Характерные танцы.«Снежинки», муз. О. Берта, обраб. Н. Метлова; «Танец зайчат»под «Польку»И. Штрауса; «Снежинки», муз. Т. Ломовой; «Бусинки»под «Галоп»И. Дунаевского.

Музыкальные игры.«Курочка и петушок», муз. Г. Фрида; «Жмурки», муз. Ф. Флотова; «Медведь и заяц», муз. В. Ребикова; «Самолеты», муз. М. Магиденко; «Найди себе пару», муз. Т. Ломовой; «Займи домик», муз. М. Магиденко.

Игры с пением.«Огородная-хороводная», муз. Б. Можжевелова, сл. А. Пассовой; «Гуси, лебеди и волк», муз. Е. Тиличевой, сл. М. Булатова; «Мы на луг ходили», муз. А. Филиппенко, сл. Н. Кукловской.

Песенное творчество.«Как тебя зовут?»; «Что ты хочешь, кошечка?»; «Наша песенка простая», муз. А. Александрова, сл. М. Ивенсен; «Курочка-рябушечка», муз. Г. Лобачева, сл. народные.

Развитие танцевально-игрового творчества. «Лошадка», муз. Н. Потоловского; «Зайчики», «Наседка и цыплята», «Воробей», муз. Т. Ломовой; «Ой, хмель мой, хмелек», рус. нар. мелодия, обраб. М. Раухвергера; «Кукла», муз. М. Старокадомского; «Медвежата», муз. М. Красева, сл. Н. Френкель.

Музыкально-дидактические игры

Развитие звуковысотного слуха. «Птицы и птенчики», «Качели».

Развитие ритмического слуха. «Петушок, курочка и цыпленок», «Кто как идет?», «Веселые дудочки»; «Сыграй, как я».

Развитие тембрового и динамического слуха. «Громко-тихо», «Узнай свой инструмент»; «Угадай, на чем играю». Определение жанра и развитие памяти. «Что делает кукла?», «Узнай и спой песню по картинке», «Музыкальный магазин».

Игра на детских музыкальных инструментах. «Гармошка», «Небо синее», «Андрей-воробей», муз. Е. Тиличевой, сл. М. Долинова; «Сорока-сорока», рус. нар. прибаутка, обр. Т. Попатенко.

Перечень музыкальных произведений для детей 5-6 лет

Слушание. «Зима», муз. П. Чайковского, сл. А. Плещеева; «Осенняя песня», из цикла «Времена года» П. Чайковского; «Полька»; муз. Д. Львова-Компанейца, сл. З. Петровой; «Моя Россия», муз. Г. Струве, сл. Н. Соловьевой; «Детская полька», муз. М. Глинки; «Жаворонок», муз. М. Глинки; «Мотылек», муз. С. Майкапара; «Пляска птиц», «Колыбельная», муз. Н. Римского-Корсакова.

Пение

Упражнения на развитие слуха и голоса. «Ворон», рус. нар. песня, обраб. Е. Тиличевой; «Андрей-воробей», рус. нар. песня, обр. Ю. Слонова; «Бубенчики», «Гармошка», муз. Е. Тиличевой; «Паровоз», «Барабан», муз. Е. Тиличевой, сл. Н. Найденовой.

Песни. «К нам гости пришли», муз. А. Александрова, сл. М. Ивенсен; «Огородная-хороводная», муз. Б. Можжевелова, сл. Н. Пассовой; «Голубые санки», муз. М. Иорданского, сл. М. Клоковой; «Гуси-гусенята», муз. А. Александрова, сл. Г. Бойко; «Рыбка», муз. М. Красева, сл. М. Клоковой.

Песенное творчество

Произведения. «Колыбельная», рус. нар. песня; «Марш», муз. М. Красева; «Дили-дили! Бом! Бом!», укр. нар. песня, сл. Е. Макшанцевой; Потешки, дразнилки, считалки и другие рус. нар. попевки.

Музыкально-ритмические движения

Упражнения. «Шаг и бег», муз. Н. Надененко; «Плавные руки», муз. Р. Глиэра («Вальс», фрагмент); «Кто лучше скачет», муз. Т. Ломовой; «Росинки», муз. С. Майкапара.

Упражнения с предметами. «Упражнения с мячами», муз. Т. Ломовой; «Вальс», муз. Ф. Бургмюллера.

Этюды. «Тихий танец» (тема из вариаций), муз. В. Моцарта.

Танцы и пляски. «Дружные пары», муз. И. Штрауса («Полька»); «Приглашение», рус. нар. мелодия «Лен», обраб. М. Раухвергера; «Круговая пляска», рус. нар. мелодия, обр. С. Разоренова.

Характерные танцы. «Матрешки», муз. Б. Мокроусова; «Пляска Петрушек», «Танец Снегурочки и снежинок», муз. Р. Глиэра.

Хороводы. «Урожайная», муз. А. Филиппенко, сл. О. Волгиной; «Новогодняя хороводная», муз. С. Шайдар; «Пошла млада за водой», рус. нар. песня, обраб. В. Агафонникова.

Музыкальные игры

Игры. «Не выпустим», муз. Т. Ломовой; «Будь ловким!», муз. Н. Ладухина; «Ищи игрушку», «Найди себе пару», латв. нар. мелодия, обраб. Т. Попатенко.

Игры с пением. «Колпачок», «Ворон», рус. нар. песни; «Заинька», рус. нар. песня, обраб. Н. Римского-Корсакова; «Как на тоненький ледок», рус. нар. песня, обраб. А. Рубца.

Музыкально-дидактические игры

Развитие звуковысотного слуха. «Музыкальное лото», «Ступеньки», «Где мои детки?», «Мама и детки». Развитие чувства ритма. «Определи по ритму», «Ритмические полоски», «Учись танцевать», «Ищи».

Развитие тембрового слуха. «На чем играю?», «Музыкальные загадки», «Музыкальный домик».

Развитие диатонического слуха. «Громко, тихо запоем», «Звенящие колокольчики».

Развитие восприятия музыки и музыкальной памяти. «Будь внимательным», «Буратино», «Музыкальный магазин», «Времена года», «Наши песни».

Инсценировки и музыкальные спектакли. «Где был, Иванушка?», рус. нар. мелодия, обраб. М. Иорданского; «Моя любимая кукла», автор Т. Коренева; «Полянка» (музыкальная играсказка), муз. Т. Вилькорейской.

Развитие танцевально-игрового творчества «Я полю, полю лук», муз. Е. Тиличевой; «Вальс кошки», муз. В. Золотарева; «Гори, гори ясно!», рус. нар. мелодия, обраб. Р. Рустамова; «А я по лугу», рус. нар. мелодия, обраб. Т. Смирновой.

Игра на детских музыкальных инструментах. «Дон-дон», рус. нар. песня, обраб. Р. Рустамова; «Гори, гори ясно!», рус. нар. мелодия; «Часики», муз. С. Вольфензона.

Перечень музыкальных произведений для детей 6-7 лет

Слушание. «Колыбельная», муз. В. Моцарта; «Осень» (из цикла «Времена года» А. Вивальди); «Октябрь» (из цикла «Времена года» П. Чайковского); «Детская полька», муз. М. Глинки; «Море», «Белка», муз. Н. Римского-Корсакова (из оперы «Сказка о царе Салтане»); «Итальянская полька», муз. С. Рахманинова; «Танец с саблями», муз. А. Хачатуряна; «Пляска птиц», муз. Н. Римского-Корсакова (из оперы «Снегурочка»); «Рассвет на Москве-реке», муз. М. Мусоргского (вступление к опере «Хованщина»).

Пение

Упражнения на развитие слуха и голоса. «Бубенчики», «Наш дом», «Дудка», «Кукушечка», муз. Е. Тиличевой, сл. М. Долинова; «В школу», муз. Е. Тиличевой, сл. М. Долинова; «Котя-коток», «Колыбельная», «Горошина»,

муз. В. Карасевой; «Качели», муз. Е. Тиличеевой, сл. М. Долинова.

Песни. «Листопад», муз. Т. Попатенко, сл. Е. Авдиенко; «Здравствуй, Родина моя!», муз. Ю. Чичкова, сл. К. Ибряева; «Зимняя песенка», муз. М. Красева, сл. С. Вышеславцевой; «Ёлка», муз. Е. Тиличеевой, сл. Е. Шмановой; сл. З. Петровой; «Самая хорошая», муз. В. Иванникова, сл. О. Фадеевой; «Хорошо у нас в саду», муз. В. Герчик, сл. А. Пришельца; «Новогодний хоровод», муз. Т. Попатенко; «Новогодняя хороводная», муз. С. Шнайдера; «Песенка про бабушку», муз. М. Парцхаладзе; «До свиданья, детский сад», муз. Ю. Слонова, сл. В. Малкова; «Мы теперь ученики», муз. Г. Струве; «Праздник Победы», муз. М. Парцхаладзе; «Песня о Москве», муз. Г. Свиридова.

Песенное творчество. «Веселая песенка», муз. Г. Струве, сл. В. Викторова; «Плясовая», муз. Т. Ломовой; «Весной», муз. Г. Зингера.

Музыкально-ритмические движения

Упражнения. «Марш», муз. М. Робера; «Бег», «Цветные флажки», муз. Е. Тиличеевой; «Кто лучше скачет?», «Шагают девочки и мальчики», муз. В. Золотарева; поднимай и скрещивай флажки («Этюд», муз. К. Гуритта); полоскать платочки: «Ой, утушка луговая», рус. нар. мелодия, обраб. Т. Ломовой; «Упражнение с кубиками», муз. С. Соснина.

Этюды. «Медведи пляшут», муз. М. Красева; Показывай направление («Марш», муз. Д. Кабалевского); каждая пара пляшет по-своему («Ах ты, береза», рус. нар. мелодия); «Попрыгунья», «Лягушки и аисты», муз. В. Витлина.

Танцы и пляски. «Задорный танец», муз. В. Золотарева; «Полька», муз. В. Косенко; «Вальс», муз. Е. Макарова; «Яблочко», муз. Р. Глиэра (из балета «Красный мак»); «Прялица», рус. нар. мелодия, обраб. Т. Ломовой; «Сударушка», рус. нар. мелодия, обраб. Ю. Слонова.

Характерные танцы. «Танец снежинок», муз. А. Жилина; «Выход к пляске медвежат», муз. М. Красева; «Матрешки», муз. Ю. Слонова, сл. Л. Некрасовой.

Хороводы. «Выйду ль я на реченьку», рус. нар. песня, обраб. В. Иванникова; «На горе-то калина», рус. нар. мелодия, обраб. А. Новикова.

Музыкальные игры.

Игры. «Кот и мыши», муз. Т. Ломовой; «Кто скорей?», муз. М. Шварца; «Игра с погремушками», муз. Ф. Шуберта «Экоссез»; «Поездка», «Пастух и козлята», рус. нар. песня, обраб. В. Трутовского.

Игры с пением. «Плетень», рус. нар. мелодия «Сеяли девушки», обр. И. Кишко; «Узнай по голосу», муз. В. Ребикова («Пьеса»); «Теремок», рус. нар. песня; «Метелица», «Ой, вставала я ранешенько», рус. нар. песни; «Ищи», муз. Т. Ломовой; «Со вьюном я хожу», рус. нар. песня, обраб. А. Гречанинова; «Савка и Гришка», белорус. нар. песня.

Музыкально-дидактические игры.

Развитие звуковысотного слуха. «Три поросенка», «Подумай, отгадай», «Звуки разные бывают», «Веселые Петрушки».

Развитие чувства ритма. «Прогулка в парк», «Выполни задание», «Определи по ритму». Развитие тембрового слуха. «Угадай, на чем играю», «Рассказ музыкального инструмента», «Музыкальный домик».

Развитие диатонического слуха. «Громко-тихо запоем», «Звенящие колокольчики, ищи».

Развитие восприятия музыки. «На лугу», «Песня - танец - марш», «Времена года», «Наши любимые произведения».

Развитие музыкальной памяти. «Назови композитора», «Угадай песню», «Повтори мелодию», «Узнай произведение».

Инсценировки и музыкальные спектакли. «Как у наших у ворот», рус. нар. мелодия, обр. В. Агафонникова; «Как на тоненький ледок», рус. нар. песня; «На зеленом лугу», рус. нар. мелодия; «Зайка, выходи», рус. нар. песня, обраб. Е. Тиличевой; «Золушка», авт. Т. Коренева, «Муха-цокотуха» (опера-игра по мотивам сказки К. Чуковского), муз. М. Красева.

Развитие танцевально-игрового творчества. «Полька», муз. Ю. Чичкова; «Хожу я по улице», рус. нар. песня, обраб. А. Б. Дюбюк; «Зимний праздник», муз. М. Старокадомского; «Вальс», муз. Е. Макарова; «Тачанка», муз. К. Листова; «Два петуха», муз. С. Разоренова; «Вышли куклы танцевать», муз. В. Витлина; «Полька», латв. нар. мелодия, обраб. А. Жилинского; «Русский перепляс», рус. нар. песня, обраб. К. Волкова.

Игра на детских музыкальных инструментах. «Бубенчики», «Гармошка», муз. Е. Тиличевой, сл. М. Долинова; «Наш оркестр», муз. Е. Тиличевой, сл. Ю. Островского «На зеленом лугу», «Во саду ли, в огороде», «Сорока-сорока», рус. нар. мелодии; «Белка» (отрывок из оперы «Сказка о царе Салтане», муз. Н. Римского-Корсакова); «Я на горку шла», «Во поле береза стояла», рус. нар. песни; «К нам гости пришли», муз. А. Александрова; «Вальс», муз. Е. Тиличевой.

Перечень произведений изобразительного искусства

От 2 до 3 лет

Иллюстрации к книгам: В.Г. Сутеев «Кораблик», «Кто сказал мяу?», «Цыпленок и Утенок»; Ю.А. Васнецов к книге «Колобок», «Теремок».

От 3 до 4 лет

Иллюстрации к книгам: Е.И. Чарушин «Рассказы о животных»; Ю.А. Васнецов к книге Л.Н. Толстого «Три медведя».

Иллюстрации, репродукции картин: П.П. Кончаловский «Клубника», «Сирень в корзине»; К.С. Петров-Водкин «Яблоки на красном фоне»; Н.Н. Жуков «Ёлка в нашей гостиной»; М.И. Климентов «Курица с цыплятами».

От 4 до 5 лет

Иллюстрации, репродукции картин: И.Е. Репин «Яблоки и листья»; В.М. Васнецов «Снегурочка»; В.А. Тропинин «Девочка с куклой»; А.И. Бортников «Весна пришла»; А.Н. Комаров «Наводнение»; И.И. Левитан «Сирень»; И.И. Машков «Рябинка», «Малинка».

Иллюстрации к книгам: В.В. Лебедев к книге С.Я. Маршака «Усатый-полосатый».

От 5 до 6 лет

Иллюстрации, репродукции картин: Ф.А. Васильев «Перед дождем»; И.Е. Репин «Осенний букет»; А.А. Пластов «Первый снег»; И.Э. Грабарь «Февральская лазурь»; Б.М. Кустодиев «Масленица»; Ф.В. Сычков «Катание с горы зимой»;

И.И. Левитан «Березовая роща», «Зимой в лесу»; Т.Н. Яблонская «Весна»; В.Т. Тимофеев «Девочка с ягодами»; И.И. Машков «Натюрморт. Фрукты на блюде»; Ф.П. Толстой «Букет цветов, бабочка и птичка»; И.Е. Репин «Стрекоза»; В.М. Васнецов «Ковер-самолет».

Иллюстрации к книгам: И.Я. Билибин «Сестрица Алёнушка и братец Иванушка», «Царевна-лягушка», «Василиса Прекрасная».

От 6 до 7 лет

Иллюстрации, репродукции картин: И.И. Левитан «Золотая осень», «Осенний день. Сокольники», «Стога», «Март», «Весна. Большая вода»; В.М. Васнецов «Аленушка», «Богатыри», «Иван - царевич на Сером волке», «Гусляры»; Ф.А. Васильев «Перед дождем»; В.Д. Поленов «Золотая осень»; И.Ф. Хруцкий «Цветы и плоды»; И.И. Шишкин, К.А. Савицкий «Утро в сосновом лесу», И.И. Шишкин «Рожь»; А.И. Куинджи «Березовая роща»; А.А. Пластов «Летом», «Сенокос»; И.С. Остроухов «Золотая осень», З.Е. Серебрякова «За завтраком»; В.А. Серов «Девочка с персиками»; А.С. Степанов «Катание на Масленицу»; И.Э. Грабарь «Зимнее утро»; Ю.Кугач «Накануне праздника»; А.К. Саврасов «Грачи прилетели», «Ранняя весна»; К.Ф. Юон «Мартовское солнце»; К.С. Петров - Водкин «Утренний натюрморт»; К.Е. Маковский «Дети, бегущие от грозы», «Портрет детей художника»; И.И. Ершов «Ксения читает сказки куклам»; М.А. Врубель «Царевна-Лебедь».

Иллюстрации к книгам: И.Я. Билибин «Марья Моревна», «Сказка о царе Салтане», «Сказке о рыбаке и рыбке»; Л.В. Владимирский к книге А.Н. Толстой «Приключения Буратино, или Золотой ключик»; Е.М.Рачев «Терем-теремок».

Перечень анимационных произведений¹

В перечень входят анимационные произведения для совместного семейного просмотра, бесед и обсуждений, использования их элементов в образовательном процессе в качестве иллюстраций природных, социальных и психологических явлений, норм и правил конструктивного взаимодействия, проявлений сопереживания и взаимопомощи; расширения эмоционального опыта ребёнка, формирования у него эмпатии и ценностного отношения к окружающему миру.

Полнометражные анимационные фильмы предусмотрены только для семейного просмотра и не могут быть включены в образовательный процесс ДОО.

Время просмотра ребёнком цифрового и медиа контента должно регулироваться родителями (законными представителями) и соответствовать его возрастным возможностям. Некоторые анимационные произведения требуют особого внимания к эмоциональному состоянию ребёнка и не рекомендуются к просмотру без обсуждения со взрослым переживаний ребёнка. Ряд фильмов содержат серию образцов социально неодобряемых сценариев поведения на протяжении длительного экранного времени, что требует предварительного и последующего обсуждения с детьми.

Выбор цифрового контента, медиа продукции, в т.ч. анимационных фильмов, осуществляется в соответствии с нормами, регулирующими защиту детей от информации, причиняющей вред здоровью и развитию детей в Российской Федерации.

¹Федеральная образовательная программа дошкольного образования. -М.:ТЦ Сфера,2023.-с.190, 191,192.

3.2. Распорядок и Режим дня

Режим дня скорректирован с учетом того, что детский сад работает круглогодично, в условиях полного дня при 5-дневной рабочей недели, выходные – суббота, воскресенье, праздничные дни.

Время пребывания воспитанников второй группы раннего возраста, младшей группы, средней группы, старшей группы, подготовительной к школе группы, в детском саду с 7.30 ч до 18.00 ч (10,5 ч).

Формы организации воспитательного процесса и образовательной деятельности применяются в соответствии со следующими периодами:

I период года (с 1 сентября по 31 мая);

II период года (с 1 июня по 31 августа);

Информация о специфике организации воспитательного и образовательного процесса

С 25 декабря по 29 декабря 2023 года в ДОО вводится каникулярный режим. В период каникул ОД не проводится. В это время увеличивается продолжительность прогулок, а также проводятся спортивные и подвижные игры, музыкальные и спортивные часы, развлечения, подготовка и проведение новогодних утренников, целевые экскурсии и др.

Оценка индивидуального развития в группе детей 3-4, 4-5 лет, 5-6, 6-7 лет проводится 2 раза в год (с 1-15 сентября, с 25-30 мая).

Оценка качества образования проводится с 1 по 15 августа.

С целью обеспечения медико-педагогического сопровождения воспитанников, проходящих адаптацию к детскому саду, воспитанников с отклонениями в развитии и/или состоянии декомпенсации, исходя из реальных возможностей Детского сада и в соответствии со специальными образовательными потребностями, возрастными и индивидуальными особенностями, состоянием соматического и нервно-психического здоровья воспитанников в ДОО организована работа медико – педагогического консилиума (далее-Мпк).

Основными задачами Мпк ДОО являются:

- обнаружение и ранняя (с первых дней пребывания воспитанника в ДОО) диагностика отклонений в развитии и/или состояние декомпенсации;
- профилактика физических, интеллектуальных и эмоционально-личностных перегрузок и срывов;
- выявление резервных возможностей развития воспитанника;
- определение характера продолжительности и эффективности специальной (коррекционной) помощи в рамках, имеющихся в ДОО возможностей;
- подготовка и ведение документации, отражающей актуальное развитие воспитанника, динамику его состояния.

Заседания Мпк проводятся 4 раза в год по плану, утвержденному приказом заведующего.

Режим дня в группе детей от 2 до 3 лет на холодный период года

Содержание	Время
Холодный период года	
Прием детей, осмотр, самостоятельная деятельность, утренняя гимнастика	7.30-8.30
Подготовка к завтраку, завтрак	8.30-9.00
Занятия в игровой форме по подгруппам	9.00-9.10
	9.20-9.30
Игры, элементы самостоятельной деятельности	9.30-10.00
Подготовка к прогулке, прогулка	10.00-11.40
Второй завтрак	10.30-11.00
Возвращение с прогулки, подготовка к обеду, обед	11.40-12.10
Подготовка ко сну, дневной сон,	12.10-15.10
Постепенный подъем, оздоровительные и гигиенические процедуры	15.10-15.30
Подготовка к полднику, полдник	15.30-16.00
Занятия в игровой форме по подгруппам	16.00-16.10
	16.20-16.30
Игры, самостоятельная деятельность детей	16.30-17.00
Подготовка к прогулке, прогулка, самостоятельная деятельность детей	17.00-18.00
Уход детей домой	до 18.00
Дома: рекомендуется прогулка на свежем воздухе	

Режим дня в группе детей от 2 до 3 лет на теплый период года

Содержание	Время
Прием детей, осмотр, самостоятельная деятельность, утренняя гимнастика	7.30-8.30
Подготовка к завтраку, завтрак	8.30-9.00
Занятия в игровой форме	9.00-9.10
Подготовка к прогулке, прогулка, игры, элементы самостоятельной деятельности детей, возвращение с прогулки	9.10-11.30
Второй завтрак	10.30-11.00
Подготовка к обеду, обед	11.30-12.00
Подготовка ко сну, дневной сон,	12.00-15.00
Постепенный подъем, оздоровительные и гигиенические процедуры	15.00-15.30
Полдник	15.30-16.00
Подготовка к прогулке, прогулка, самостоятельная деятельность детей, занятия в игровой форме по подгруппам	16.00-18.00
Уход детей домой	До 18.00

Режим дня в дошкольных группах на холодный период

Содержание	3-4 года	4-5 лет	5-6 лет	6-7 лет
Утренний прием детей, игры, самостоятельная деятельность, утренняя гимнастика (не менее 10 минут)	7.30-8.30	7.30-8.30	7.30-8.30	7.30-8.30
Завтрак	8.20-8.50	8.20-8.50	8.20-8.50	8.30-8.50
Утренний круг	8.50-9.00	8.50-9.00	8.50-9.00	8.50-9.00
Занятия (включая гимнастику в процессе занятия - 2 минуты, перерывы между занятиями, не менее 10 минут)	9.00-9.40	9.00-9.50	9.00-10.00	9.00-10.50
Подготовка к прогулке, прогулка, возвращение с прогулки	9.40-11.50	9.50-12.00	10.10-12.05	10.50-12.10
Второй завтрак ¹⁷	10.30-11.00	10.30-11.00	10.30-11.00	10.30-11.00
Подготовка к обеду, гигиенические процедуры, обед	11.50-12.30	12.00-12.30	12.05-12.30	12.10-12.30
Подготовка ко сну, сон	12.30-15.00	12.30-15.00	12.30-15.00	12.30-15.00
Постепенный подъем детей, закаливающие процедуры	15.00-15.30	15.00-15.30	15.00-15.30	15.00-15.30
Полдник	15.30-16.00	15.30-16.00	15.30-16.00	15.30-16.00
Занятия (при необходимости)	16.00-16.15	-	-	-
Вечерний круг	16.15-17.00	16.00-17.00	16.00-17.00	16.00-17.00
Игры, самостоятельная деятельность детей, кружки				
Подготовка к прогулке, прогулка, самостоятельная деятельность детей, возвращение с прогулки	17.00-18.00	17.00-18.00	17.00-18.00	16.40-18.00
Уход домой	до 18.00	до 18.00	до 18.00	до 18.00

Режим дня в дошкольных группах на теплый период

Содержание	3-4 года	4-5 лет	5-6 лет	6-7 лет
Утренний прием детей, игры, самостоятельная деятельность, утренняя гимнастика (не менее 10 минут)	7.30-8.30	7.30-8.30	7.30-8.30	7.30-8.30
Завтрак	8.20-8.50	8.20-8.50	8.20-8.50	8.30-8.50
Утренний круг	8.50-9.00	8.50-9.00	8.50-9.00	8.50-9.00
Подготовка к прогулке, прогулка, занятия на прогулке,	9.00-12.00	9.00-12.00	9.00-12.00	9.00-12.00
Второй завтрак ¹⁸	10.30-11.00	10.30-11.00	10.30-11.00	10.30-11.00
Возвращение с прогулки, гигиенические процедуры	12.00-12.30	12.00-12.30	12.00-12.30	12.00-12.30
Подготовка к обеду, обед	12.30-13.00	12.30-13.00	12.30-13.00	12.30-13.00
Подготовка ко сну, сон, постепенный подъем детей, закаливающие процедуры	13.00-15.30	13.00-15.30	13.00-15.30	13.00-15.30
Полдник	15.30-16.00	15.30-16.00	15.30-16.00	15.30-16.00
Вечерний круг	16.00-16.30	16.00-16.30	16.00-16.30	16.00-16.30
Игры, самостоятельная деятельность детей				
Подготовка к прогулке, прогулка, самостоятельная деятельность детей	16.30-18.00	16.30-18.00	16.30-18.00	16.30-18.00
Уход домой	до 18.00	до 18.00	до 18.00	до 18.00

Режим дня на адаптационный период

6.30-7.30	Дома: Подъем, утренний туалет	
	В ДОО:	
7.30 8.00	Прием детей дифференцирован по времени: 1 группа детей (1-2 ребенка) 2 группа детей (1-2 ребенка)	<i>1 неделя</i> – ребенок находится в группе с мамой 2-3 ч. <i>2 неделя</i> – ребенок находится в группе 2-3 часа без мамы. К концу недели ребенок по желанию обедает.
8.00-8.10	Утренняя гимнастика (по желанию ребенка)	
8.20-8.50	Подготовка к завтраку, завтрак	
8.50-9.20	Педагогические мероприятия (общая длительность, включая перерывы) по желанию ребенка	
10.30-10.40	Второй завтрак	<i>3 неделя</i> – ребенок находится в группе в 1 половине дня (7.30-12.00). К концу недели ребенок по желанию остается на дневной сон.
9.20-11.20	Подготовка к прогулке, прогулка	
11.20-11.40	Возвращение с прогулки, игры, подготовка к обеду	
11.40-12.00	Обед	
12.00-15.00	Подготовка ко сну, дневной сон	
15.00 - 15.20	Постепенный подъем, закаливающие процедуры, самостоятельная деятельность	
15.20 - 15.40	Подготовка к полднику, полдник	
15.40 - 16.00	самостоятельная деятельность детей	
16.00 - 18.00	Подготовка к прогулке. Прогулка. Игры, уход детей домой	
	Дома:	
18.00-18.30	Прогулка.	

Режим дня в период каникул

Режим дня в период каникул соответствует режиму дня на первый период года, так как учебные занятия не проводятся, в это время увеличивается продолжительность прогулок, а также проводятся спортивные и подвижные игры, музыкальные и спортивные часы, развлечения, праздники, целевые экскурсии и др.

Режим дня в период карантина

В период карантина учебные занятия проводятся в группе. В это время дети группы, находящейся в карантине не посещают музыкального и спортивного зала. Занятия проводятся в групповой комнате. Воспитатели и медицинская сестра следят за строгим соблюдением карантинного режим.

3.3. Особенности традиционных событий, праздников, мероприятий

01.09. 2023 г. образовательная деятельность во всех возрастных группах не проводится, в связи с проведением праздника «День знаний».

Планирование традиционных событий, праздников, мероприятий на первый период года во второй группе раннего возраста

Период	Тематический проект	Ценность	Тема недели	Итоговое мероприятие	Традиционное событие	Праздничные и памятные даты
Модуль - Познание						
С Е Н Т Я Б Р Ь	1 неделя 01.09 – 08.09	Энциклопедия почемучек.	Знание, стремление к познанию, ум, смекалка, любознательность, умственный труд	Адаптационный период	Новоселье 15.09.	
	2 неделя 11.09 – 15.09					
	3 неделя 18.09 – 22.09			Детский сад		
	4 неделя 25.09 – 29.09			Детский сад		Коллективная работа: «Разноцветные ладошки»
Модуль - Труд						
О К Т Я Б Р Ь	1 неделя 02.10 – 06.10	В мире профессий	Уважение к труду и людям труда, трудолюбие, уважение и заботливое отношение к старшим.	Фрукты. Труд взрослых в саду.	Выставка детского творчества: «Во саду ли, в огороде»	
	2 неделя 09.10 – 13.10					9 октября: День работников сельского хозяйства и перерабатывающей промышленности
	3 неделя 16.10 – 20.10			Овощи. Труд взрослых в огороде.		
	4 неделя 23.10 – 27.10					

Модуль – Семья							
Н О Я Б Р Ь	1 неделя 30.10 – 03.11	Я и моя семья	Единство, забота, защита, взаимопомощь, род, народ, материнство, детство, дети	Осень	Сундучок семейных игр		
	2 неделя 07.11 – 10.11						
	3 неделя 13.11 – 17.11						
	4 неделя 20.11 – 24.11					Тематическое мероприятие: «Мама, мамочка, мамуля»	20 ноября: Всемирный день ребенка. 22 ноября: День сыновей 26 ноября: День Матери
	5 неделя 27.11 – 01.12						
Модуль - Красота							
Д Е К А Б Р Ь	1 неделя 04.12 – 08.12	Красота вокруг нас.	Красота, человек, культура, традиции	Красавица зима к малышам пришла	Фотоколлаж «Красота вокруг нас»		
	2 неделя 11.12 – 15.12						
	3 неделя 18.12 – 22.12			Новый год			
	4 неделя 22.12 - 29.12			Каникулы			31 декабря: Новый год
Модуль – Здоровье							
Я Н В А	1 неделя 09.01 – 12.01	Я вырасту здоровым	Здоровье, движение, жизнь, безопасность	Зимние забавы			
	2 неделя 15.01 – 19.01						15 декабря: Всемирный день

Р Б					Фестиваль «Зимние забавы»		зимних видов спорта
	3 неделя 22.01 – 26.01			Одежда, обувь			
	4 неделя 29.01 – 02.04						

Модуль - Дружба

Ф Е В Р А Л Б	1 неделя 05.02 – 09.02	Мир вокруг меня	Отечество, защита, забота, безопасность, дружелюбие, коллективизм, взаимопомощь, верность, сплоченность	Транспорт	Тематическое мероприятие: «Мой папа, мой дедушка»		
	2 неделя 12.02 – 16.02						
	3 неделя 19.02 – 22.02			Мой папа, мой дедушка защитники Отечества			23 февраля: День защитника Отечества
	4 неделя 26.02 – 01.03						

Модуль - Человек

М А Р Т	1 неделя 04.03 – 07.03	Я в мире человек	Забота, доброта, внимание, уважение	Мамин праздник	Спектакль-инсценировка «Поиграем в сказку»		8 марта: Международный женский день
	2 неделя 11.03 – 15.03			Что нас окружает (мебель, посуда)		11.марта – 17 марта: Масленица	
	3 неделя 18.03 – 22.03						19 марта День рождения писателя Корнея Ивановича Чуковского
	4 неделя 25.03 – 29.03						27 марта: Всемирный день театра

Модуль – Природа								
А П Р Е Л Ь	1 неделя 01.04 – 05.04	Весна.	Красота, защита, забота, ответственность	Пернатые гости	Выставка детских творческих работ «Сохраним красоту первоцветов»	Онлайн фото- выставка: «Птицы»	1 апреля: День птиц	
	2 неделя 08.04 – 12.04			Деревья весной				
	3 неделя 15.04 – 19.04			Домашние и дикие животные				
	4 неделя 22.04 – 26.04							
Модуль - Родина								
М А Й	1 неделя 29.04 – 03.05	Моя Родина - Россия	Память, забота, ответственность, защита	Согреем памятью сердца.	Самодельная настольная игра «С чего начинается Родина»		1 мая: Праздник Весны и Труда;	
	2 неделя 06.05 – 10.05						5 мая: Пасха	9 мая: День Победы
	3 неделя 13.05 – 17.05			Дом в котором я живу				
	4 неделя 20.05 – 24.05			Цветы моей малой Родины				
	5 неделя 27.05 – 31.05			Игрушки				

Особенности традиционных событий, праздников, мероприятий на второй период года

Период	Тематический проект	Ценность	Тема недели	Итоговое мероприятие	Традиционное событие	Праздничные и памятные даты		
Модуль - Жизнь								
И Ю Н Б	1 неделя 03.06 – 07.06	Безопасное лето	Здоровье, забота, движение, безопасность	Здравствуй, лето!	Праздник «Путешествие в страну Светофорию»	Праздник «День защиты детей»	1 июня: Международный день защиты детей.	
	2 неделя 10.06 – 14.06							
	3 неделя 17.06 – 21.06						Малыши и безопасность	
	4 неделя 24.06 – 29.06							
Модуль - Милосердие								
И Ю Л Б	1 неделя 01.07 – 05.07	Чем больше в мире доброты, тем счастливей я и ты	Защита, забота, безопасность, дружелюбие, взаимопомощь,	Я и мои друзья	Коллективная работа : «Ромашковое счастье»			
	2 неделя 08.07 – 12.07							8 июля: День семьи, любви и верности
	3 неделя 15.07 – 19.07						Неделя доброты.	
	4 неделя 22.07 – 26.07						Малыши помощники	
	5 неделя 29.07 – 02.08							

Модуль <u>Культура</u>							
А В Г У С Т	1 неделя 05.08 – 09.08	Культура и традиции моей Родины	Красота, человек, традиции,	Красота вокруг нас	Выставка детского творчества		
	2 неделя 12.08 – 16.08			Неделя здоровья			12 августа: День физкультурника
	3 неделя 19.08 – 23.08			Урожай		Праздник «Яблочный спас»	19 августа: Яблочный спас
	4 неделя 26.08 – 30.08			До свиданья лето		Праздник «Прощание с летом»	

Комплексно-тематическое планирование традиционных событий, праздников мероприятий на первый период года младшая группа/средняя группа, старшая группа, подготовительная группа

Период	Тематический проект	Ценность	Тема недели	Итоговое мероприятие	Традиционное событие	Праздничные и памятные даты	
Модуль - Познание							
С Е Н Т Я Б Р Ь	1 неделя 01.09 – 08.09	Энциклопедия почемучек.	Знание, стремление к познанию, ум, смекалка, любознательность, умственный труд	День Знаний	Создание самодельных книг	1 сентября: День Знаний	
	2 неделя 11.09 – 15.09			Путешествие в историю книги			13 сентября- День образования Краснодарского края
	3 неделя 18.09 – 22.09			Где живут книги?			
	4 неделя 25.09 – 29.09			Герои книжного мира			27 сентября: День дошкольного работника
Модуль - Труд							
О К Т Я Б Р Ь	1 неделя 02.10 – 06.10	В мире профессий	Уважение к труду и людям труда, трудолюбие, уважение и заботливое отношение к старшим, бережное отношение к хлебу	Все профессии важны, все профессии нужны	Праздник Урожая (посвященный дню хлеба и дню работников сельского хозяйства)	4 октября: День защиты животных 5 октября: День учителя.	
	2 неделя 09.10 – 13.10			Во саду ли, в огороде.		13 октября: Покров Пресвятой Богородицы Посвящение в казачата.	9 октября: День работников сельского хозяйства и перерабатывающей промышленности
	3 неделя 16.10 – 20.10			<i>Откуда хлеб пришел.</i>			16 октября Всемирный день хлеба
	4 неделя 23.10 – 27.10			Кем быть?			

Модуль – Семья								
Н О Я Б Р Б	1 неделя 30.10 – 03.11	Я и моя семья	Единство, забота, защита, взаимопомощь, род, народ, материнство, детство, дети	Моя родословная.	Создание генеалогического дерева семьи		4 ноября: День Единства	
	2 неделя 07.11 – 10.11							
	3 неделя 13.11 – 17.11			Наши помощники (бытовые приборы)				
	4 неделя 20.11 – 24.11			«Праздник для моей мамы»		Сундучок семейных игр	Праздник «Моя милая мама»	20 ноября: Всемирный день ребенка. 22 ноября: День сыновей 26 ноября: День Матери
	5 неделя 27.11 – 01.12			Наши помощники (мебель, посуда)			День матери казачки	30 ноября: День государственного герба РФ
Модуль - Красота								
Д Е К А Б Р Б	1 неделя 04.12 – 08.12	Мир искусства	Красота, человек, культура, традиции	Красота человека	Фотоколлаж «Красота вокруг нас»		5 декабря: день волонтера 8 декабря: день художника	
	2 неделя 11.12 – 15.12			Красота природы			12 декабря: День Конституции Российской Федерации	
	3 неделя 18.12 – 22.12			Красота вокруг нас.				
	4 неделя 22.12 - 29.12			Каникулы		Новый год в кубанской семье	27 декабря: День рождения основателя Третьяковской галереи Павла Михайловича Третьякова 31 декабря: Новый год	
Модуль – Здоровье								

Я Н В А Р Ь	1 неделя 09.01 – 12.01	Я вырасту здоровым	Здоровье, движение, жизнь, безопасность	<i>Традиции и быт кубанского казачества</i>	Фестиваль «Зимние забавы»	Святки - колядки	7 – 18 января: Святки
	2 неделя 15.01 – 19.01			Мой организм			15 декабря: Всемирный день зимних видов спорта 16 декабря: День ледовара 19 января: Крещение Господне
	3 неделя 22.01 – 26.01			Здоровый образ жизни			24 декабря: день эскимо
	4 неделя 29.01 – 02.04			Папа, мама, я – спортивная семья			

Модуль - Дружба

Ф Е В Р А Л Ь	1 неделя 05.02 – 09.02	Мир вокруг меня	Отечество, защита, забота, безопасность, дружелюбие, коллективизм, взаимопомощь, верность, сплоченность	Мои друзья.	Праздник «День защитника Отечества»		2 февраля: День разгрома советскими войсками немецко-фашистских войск в Сталинградской битве
	2 неделя 12.02 – 16.02			Наша Армия.			5 февраля: День освобождения Ейска 8 февраля: День российской науки;
	3 неделя 19.02 – 22.02						21 февраля: Международный день родного языка 23 февраля: День защитника Отечества
	4 неделя 26.02 – 01.03			Моя родина - Россия			

Модуль - Человек

М А Р Т	1 неделя 04.03 – 07.03	Я в мире человек	Забота, доброта, внимание, уважение	Мамин праздник	Спектакль- инсценировка «Поиграем в сказку»		8 марта: Международный женский день 9 марта: день рождения Ю.А. Гагарина	
	2 неделя 11.03 – 15.03			Права ребенка			11.марта – 17 марта: Масленица	13 марта День рождения писателя Сергея Владимировича Михалкова
	3 неделя 18.03 – 22.03			Познаем, исследуем, творим				19 марта День рождения писателя Корнея Ивановича Чуковского
	4 неделя 25.03 – 29.03							27 марта: Всемирный день театра
Модуль – Природа								
А П Р Е Л Ь	1 неделя 01.04 – 05.04	Весна.	Красота, защита, забота, ответственность	Пернатые гости	Выставка детских творческих работ «Сохраним красоту первоцветов»		1 апреля: День птиц	
	2 неделя 08.04 – 12.04			Космос.				12 апреля: День космонавтики,
	3 неделя 15.04 – 19.04			Цветы и насекомые				
	4 неделя 22.04 – 26.04			Животные живущие на земле				22 апреля: Всемирный день Земли
Модуль - Родина								
М А Й	1 неделя 29.04 – 03.05	Моя Родина - Россия	Память, забота, ответственность, защита	Согреем памятью сердца.	Самодельная		1 мая: Праздник Весны и Труда;	
	2 неделя 06.05 – 10.05						5.мая: Пасха	9 мая: День Победы
	3 неделя			<i>Мой родной</i>				

	13.05 – 17.05			<i>Краснодарский край.</i>	настольная игра «С чего начинается Родина»		
	4 неделя 20.05 – 24.05			<i>Ейск – моя малая родина.</i>			24 мая: День славянской письменности и культуры
	5 неделя 27.05 – 31.05			Они прославили Россию.			

Комплексно-тематическое планирование традиционных событий, праздников мероприятий на второй период года младшая группа/средняя группа, старшая группа, подготовительная группа

Период	Тематический проект	Ценность	Тема недели	Итоговое мероприятие	Традиционное событие	Праздничные и памятные даты			
Модуль - Жизнь									
И Ю Н Б	1 неделя 03.06 – 07.06	Безопасное лето	Здоровье, забота, движение, безопасность	Здравствуй, лето!	Праздник «Путешествие в страну Светофорию»	Праздник «День защиты детей»	1 июня: Международный день защиты детей.		
	2 неделя 10.06 – 14.06						Мы живем в России	Праздник «Мы живем в России»	12 июня: День России.
	3 неделя 17.06 – 21.06						Правила на каждый день (безопасность на воде, в природе, на дороге)		22 июня: День памяти и скорби
	4 неделя 24.06 – 29.06							23 июня: Троица	
Модуль - Милосердие									
И Ю Л Б	1 неделя 01.07 – 05.07	Чем больше в мире доброты, тем счастливее я и ты	Защита, забота, безопасность, дружелюбие, взаимопомощь,		Праздник «День семьи, любви и верности»				
	2 неделя 08.07 – 12.07						Вместе дружная семья.		8 июля: День семьи, любви и верности
	3 неделя 15.07 – 19.07						Дружба – наше богатство.	Выставка детского творчества: «Я и мои друзья»	
	4 неделя 22.07 – 26.07						Животные рядом с нами.	Экскурсия в ветеринарную лечебницу	
	5 неделя						Неделя доброты.	День добрых дел	

	29.07 – 02.08					(работа по уборке возле памятников и обелисков павших в годы ВОВ)	
Модуль Культура							
А В Г У С Т	1 неделя 05.08 – 09.08	Культура и традиции моей Родины	Красота, человек, традиции,	Традиции России	Выставка детского творчества «Народные промыслы России»		
	2 неделя 12.08 – 16.08						12 августа: День физкультурника
	3 неделя 19.08 – 23.08			Народная игрушка.		Праздник «Яблочный спас»	19 августа: Яблочный спас
	4 неделя 26.08 – 30.08			Знаменитые люди города Ейска		Праздник «Прощание с летом»	Экскурсия к памятникам знаменитых земляков (Н.Мордюкова, С. Бондарчук)

3.4. Организация развивающей предметно-пространственной среды с учётом части Программы, формируемой участниками

образовательных отношений

Краткая характеристика, принцип

Развивающая предметно-пространственная среда (далее-РППС) в ДОО обеспечивает максимальную реализацию образовательного потенциала пространства Организации, обеспечивает возможность общения и совместной деятельности детей (в том числе детей разного возраста) и взрослых, двигательной активности детей, а также возможности для уединения и отражает основные функции: организующую функцию и воспитательную.

Цель организующей функции – предложить ребенку всевозможный материал для его активного участия в разных видах деятельности. В определенном смысле содержание и вид развивающей среды служат толчком для выбора дошкольником того вида самостоятельной деятельности, который будет отвечать его предпочтениям, потребностям или формировать интересы.

В соответствии с воспитательной функцией наполнение и построение развивающей среды ориентировано на создание ситуаций, когда дети стоят перед нравственным выбором: уступить или взять себе, поделиться или действовать самому, предложить помощь или пройти мимо проблем сверстника. Среда является центром, где зарождается основа для сотрудничества, положительных взаимоотношений, организованного поведения, бережного отношения.

Развивающая предметно-пространственная среда ДОО отвечает требованиям п. 3.3.4 ФГОС ДО, а именно, является: содержательно-насыщенной, трансформируемой, полифункциональной, вариативной, доступной и безопасной.

При проектировании РППС педагоги учитывают целостность образовательного процесса в Организации, в заданных Стандартом образовательных областях: социально-коммуникативной, познавательной, речевой, художественно-эстетической и физической.

Принципы организации центров активности:

- Выделение центров активности – центры активности зонированы;
- Места для отдыха - место, где ребенок может побыть один;
- Уголки уединения – место, для игры одного – двух детей;
- Ограничение количества детей в центрах активности – создание комфортных условий для детей.

Принципы оформления пространства:

- Материалы стенда нужны и интересны детям;
- Материалы регулярно обновляются;
- Материалы соответствуют возрастным возможностям детей;
- Материалы снабжены надписями;
- Стенд с фотографиями;

Оснащенность помещений ДОО

Наименование помещения	Функциональное предназначение	Оснащение
Кабинет заведующего	Планирование административно-хозяйственной деятельности, хранение локальных и нормативных документов, организация встреч с родителями, сотрудниками ДОО	Стол, компьютер, принтер, сейф, шкаф, стулья, маршрутизатор для подключения к сети интернет, часы.
Методический кабинет	Планирование методической работы, хранение литературы, пособий, документации, проведение педагогических часов.	Стол, компьютер, МФУ, стул, шкаф для хранения документации
Кабинет заведующего хозяйством/делопроизводителя	Планирование хозяйственной деятельности	Стол 2 шт., принтер 2 шт., стулья, полки для хранения документов.
Медицинский кабинет	Организация сбалансированного питания, оздоровительные мероприятия, профилактическая работа, просветительская работа	Стол, стул, весы напольные, ростомер, холодильник, шкаф для хранения документов, кушетка, раковина
Пищеблок	Организация питания	2 цеха, двухсекционная ванна, стол, весы, ножи, посуда, печь, вытяжка, мясорубка.
Музыкально-спортивный зал	Проведение музыкальных, физкультурных занятий, праздников, развлечений, досугов	Стол, детские стульчики, синтезатор, шкаф, ДМИ
Прачечная	Помещение для санитарной обработки белья, полотенец, предметов интерьера ДОО, спецодежды сотрудников.	Стиральная машина, контейнеры для грязного белья 7 штук, шкаф для чистого белья, шкаф для хранения костюмов для утренников
Кабинет учителя-логопеда	Индивидуальное консультирование родителей и педагогов -Проведение индивидуальных	Стол, зеркало, лампа, стол для ребенка, стулья, шкаф для хранения пособий и документации
Кабинет педагога психолога	видов работ с дошкольниками (диагностика, коррекция) -Реализация организационно-планирующей функции	-Рабочая зона педагога-психолога -Библиотека специальной литературы и практических пособий -Материалы консультаций, семинаров -Уголок для консультирования -Зона коррекции -Игрушки, игровые пособия, атрибуты для коррекционно-развивающей работы - Информационный уголок для родителей

Оснащенность групповых помещений

Вторая группа раннего возраста

Центр активности	Цель	Перечень предметов
Центр мелкой моторики	Развитие предметной деятельности	<ul style="list-style-type: none"> -Пирамидки и стержни -Большая напольная пирамида -Матрешки -наборы кубиков и объемных тел (цилиндры, бруски, шары, диски) -Игрушки-орудия (совочки, лопатки с наборами формочек, удочки, сачки, черпачки, грабельки, молоточки, веера) -Наборы разнообразных объемных вкладышей -Мозаики, рамки-вкладыши с различными геометрическими формами, пазлы. -Конструкторы -Игрушки-забавы (звучащие, двигающиеся, неваляшки, колокольчики., пищалки, шумовые коробочки, клюющие курочки и др.) -Заводные игрушки (большие и маленькие волчки, машинки и др).
Центр науки и естествознания	Развитие познавательной активности и экспериментирования	<ul style="list-style-type: none"> -Столы-поддоны с песком и водой -Плавающие и тонущие предметы (губки, дощечки, металлические предметы, предметы из резины, пластмассы и пр.) -Разнообразные предметы для исследования (часы, телефон) -Приборы, в том числе и детские (лупы, бинокли, калейдоскопы, зеркальца, электрические фонарики, магнитные игрушки) -Игрушки из разных материалов и разной плотности (из тканей, резиновые, деревянные, пластиковые) -Пластические материалы (глина, тесто) -Материалы для пересыпания и переливания (пустые пластиковые бутылки, банки, фасоль, горох, макароны) -Трубочки для продувания, просовывания -Игрушки с секретами и сюрпризами (коробочки и пеналы с подвижной крышкой, шкатулки с разными застежками, головоломки, наборы для игр, включающих решение проблемных ситуаций) -Игрушки со звуковым эффектом -«Волшебный мешочек», наполненный мелкими предметами и игрушками -Игрушки и предметы для наблюдения (электрическая железная дорог, серпантинная дорога, эстакады с движущимися игрушками, мыльные пузыри) -Книги, открытки, альбомы, аудиовидеоматериалы, знакомящие детей с явлениями природы, жизнью

		животных и растений
Литературный центр	Речевое развитие	<ul style="list-style-type: none"> -Книжки с картинками -Предметные и сюжетные картинки, наборы картинок для группировки (одежда, посуда, мебель, животные, транспорт, профессии, игрушки и др) -Материалы с изображением различных знаков (магнитная азбука, кубики, объемные фигуры с буквами, цифрами, карты) -Разрезные картинки, наборы парных картинок -Серии карт инок для становления последовательности действий и событий (сказочные, бытовые ситуации)
Центр	Социально-коммуникативно е развитие	<ul style="list-style-type: none"> -Фотографии детей, семьи, семейные альбомы, фотографии и альбомы отражающие жизнь группы в детском саду. -Наглядные пособия (книги, иллюстрации), отражающие разные занятия детей и взрослых -Картинки и фотографии, изображающие разные эмоциональные состояния людей (весёлый, грустный, смеющийся, плачущий, сердитый, удивленный, испуганный), их действия, различные житейские ситуации. Наглядный материал и игрушки, способствующие развитию толерантности (картинки, куклы, изображающие представителей разных рас и национальностей; картинки, куклы, изображающие больных детей и животных -Аудио и видео материалы о жизни детей и взрослых
Центр изобразительног о искусства	Общего назначения	<ul style="list-style-type: none"> -Книги с красочными иллюстрациями, репродукции -Альбомы с цветными фотографиями произведений декоративно-прикладного искусства -Альбомы с рисунками или фотографиями музыкальных инструментов -Музыкальные инструменты (пианино, баян, аккордеон, гитара) -Стенд для демонстрации детских рисунков и поделок -Ёмкости для хранения материалов для изобразительной деятельности
	Для изобразительной деятельности	<ul style="list-style-type: none"> -Наборы цветных карандашей, фломастеров, разноцветных мелков -Краски (гуашь, акварель, пищевые красители) -Кисти для рисования, для клея -Палитра, ёмкости для воды, красок, клея -Салфетки для вытирания рук и красок -Бумага разных форматов, цветов и фактуры, картон для рисования и аппликаций -Глина, пластилин (не липнущий к рукам) -Печатки, губки, ватные тампоны для нанесения узоров -Трафареты для закрашивания -Доски для рисования мелками, подставки для работы

Центр музыки		с пластилином, глиной, тестом
	Для музыкального развития	-Игрушечные музыкальные инструменты (бубны, барабаны, трещотки, треугольники, маракасы, ложки, колокольчики, дудочки, металлофоны, пианино) -Игрушки с фиксированной мелодией (музыкальные игрушки, шарманки, электромузыкальные игрушки с набором мелодий, звуковые книжки, открытки) -Аудиосредства (магнитофон флеш карта)
Центр театрализованной деятельности (драматических игр)	Для театрализованной деятельности	-Оснащение для разыгрывания сценок и спектаклей (наборы кукол, игрушек – персонажей сказок, ширмы для кукольного спектакля, костюмы, маски, театральные атрибуты) -Карнавальные костюмы, маски -Магнитная доска с набором персонажей и декораций -Различные виды театров (бибабо, настольный плоскостной, магнитный, теневой) -Аудиовидеосредства для демонстрации детских спектаклей, мультфильмов)
Центр физического развития	Для двигательной активности (ползания, лазания, ходьбы, бега, прыжков, побуждающие малышей залезать, подлезать, проползать, подползать, перешагивать, прыгать) Для развития мелкой и крупной моторики	-Горки, лесенки, скамеечки, туннели, домики, игрушки-качалки -Модульные сооружения различных форм, изготовленные из разных материалов, веревки, дорожки для ходьбы, массажные коврики с разным покрытием, мини-маты -Мячи, разных размеров, массажные мячи, кегли, обручи, кольца, игрушки которые моно катать, толкать -Разноцветные предметы различной формы для нанизывания, доски с пазлами, крючочками, стержнями, молоточками. -Специальные приспособления - стенды, тренажеры, предназначенные для развития разнообразных движений кисти руки и пальцев (застежки-молнии, пуговицы и петли, крючки, шнуровки) -Коробки с разными крышками и прорезями, копилки
Центр сюжетно-ролевых игр	Развитие игровой деятельности	- Игрушки-персонажи: куклы разных размеров в одежде, которую можно снимать и надевать, куклы-голыши, антропоморфные животные из разных материалов -Стационарная и настольная кукольная мебель (Столики, стульчики, скамеечка, шкаф, кровать и пр.) -Стационарные и настольные наборы «кухня» (плита, стол, холодильник, буфет, дощечки для нарезания продуктов) -Игрушки для разыгрывания различных сюжетов: <u>кормления кукол</u> , (посуда, столовые приборы), укладывания спать (подушечки, простынки, одеяльца),

		<p><u>купания</u> (ванночки, флаконы, губки, салфетки), <u>лечения</u> (игрушечные наборы, в которые входят градусник, шприц, трубочка для прослушивания, кусочки ваты, бинтик и пр.), <u>прогулок</u> (коляски с подушечкой и одеяльцем, машинки), <u>уборки</u> (губка, мыло, мисочка или раковина, совок, веничек, салфетки) <u>игры в «парикмахерскую»</u> (зеркало, расческа, ленточки, флаконы) <u>игры в «магазин»</u> (весы, игрушечный калькулятор, касса, «деньги», муляжи продуктов) <u>игры в «цирк»</u> (заводные игрушки: обезьянка, курочка, заяц с барабаном, дюймовочка, куклы-рукавички, маски) <u>игры в «солдатики»</u> (наборы солдатиков) -Строительные наборы для изготовления мебели, домов, дорожек -Машины разных размеров, цветов и назначения («скорая помощь», пожарная машина, грузовики, легковые автомобили, гоночные машинки, подъемный кран, самолеты, кораблики, поезд, трамвай, троллейбус) -Детские телефоны -Предметы заместители в коробках (кубики, палочки, шишки, желуди, шарики, детали пирамидок и конструкторов, фигурные катушки) -Крупные модули для строительства машин, поездов, домов -Большие и маленькие коробочки с прорезями в виде окон, из которых также можно устраивать поезда, туннели, дома</p>
<p>Оборудование и игрушки для детской площадки</p>	<p>Развитие двигательной активности</p>	<p>-Песочница, скамейки, велосипеды, санки, мячи, тележки, игрушки для толкания, ведерки, формочки, лопаточки, совочки -Оборудование и игрушки для игр с водой в летнее время года (надувной бассейн, тазики для воды, плавающие игрушки, сачки и пр.)</p>

младшая группа

Центр	Цель	Информация о наполнении
<p>Центр мелкой моторики</p> <p>Центр сюжетно-ролевых игр</p>	<p>Стимуляция сенсорных функций (<i>зрение, осязание, слух, обоняние и т. д.</i>);</p> <p>Развитие мелкой моторики, стимуляция двигательной активности; Снятие мышечного и психоэмоционального напряжения, достижения релаксации и комфортного самочувствия детей; Создание положительного, эмоционального фона, повышение работоспособности ребёнка; Активизация когнитивных процессов (<i>мышления, внимания, восприятия, памяти</i>); развитие игрового опыта каждого ребенка; воспитание коммуникативных навыков, желания объединиться для совместной игры, соблюдать в игре определенные правила; развитие творческого воображения, фантазии; закрепление в игре примеров социального, речевого поведения; учить детей устанавливать взаимоотношения со сверстниками и взрослыми, воспитывать дружеские взаимоотношения, культуру поведения.</p>	<ul style="list-style-type: none"> - игры: «Шнуровки», «Пазлы», «Застежки», «Собери бусы», «Волшебные пуговицы», «Весёлые дорожки», «Дорисуй», «Вышивка» «Волшебные палочки», «Подбери по форме, цвету, размеру», «Цветные палочки», «Тактильные дощечки», «Лабиринты» - картотека пальчиковой гимнастики; - аудио диски с фонограммами звуков природы, различных шумов и т.д.; - дидактические игры социально-нравственного характера; - дидактические игры, направленные на знакомство с предметным миром и трудом взрослых; - картинки с изображением различных трудовых процессов; - альбомы «Наша группа», «Моя семья» и др. атрибуты для сюжетно-ролевых игр «Магазин», «Парикмахерская», «Стройка», «Кафе», «Больница»; «Дочки Матери» и т.д - наборы игрушек и предметов, помогающие отобразить социальный быт; - игрушечная бытовая техника, мебель, посуда, игрушки-орудия труда; - игрушки-персонажи, куклы, отражающие половую принадлежность; - фигурки животных - предметы-заместители.
<p>Литературный центр</p>	<p>Освоение родного языка; воспитание духовной культуры, развитие представлений о человеке в истории и культуре через ознакомление с книгой.</p>	<ul style="list-style-type: none"> - детские книги по программе; - любимые книги детей (книги по интересам); - сезонная литература; - тематические альбомы; - два-три постоянно меняемых детских журнала;

		<ul style="list-style-type: none"> - книги, знакомящие с культурой русского народа, сказки, загадки, потешки - стеллаж для книг; - магнитофон с набором аудиодисков с записью литературных произведений;
«Краеведческий центр»	<p>всесторонне изучение родного города, края; расширение области социально-нравственных чувств и ориентаций, воспитание патриотических чувств, родному городу, уважение к традициям Кубани, её культуре и людям труда; Развивать познавательный интерес к народному творчеству Кубани, Формировать у дошкольников интерес к образцам кубанского декоративно – прикладного искусства и местным художественным промыслам. Воспитывать толерантные отношения к людям разных национальностей их традициям.</p>	<ul style="list-style-type: none"> - тематические альбомы: "Наш детский сад", "Наша семья", "Наш город" (образование, культура, спорт, медицина, заводы) костюмы, песни, национальная кухня, - художественная литература (стихи, рассказы, произведения о крае) - традиции, обычаи, кубанский фольклор - образцы кубанского декоративно – прикладного искусства - макет «кубанское подворье»
Центр науки и естествознания	<p>развитие первичных естественнонаучных представлений, наблюдательности, любознательности, активности, мыслительных операций (анализ, сравнение, обобщение, классификация, наблюдение); формирование умений комплексно обследовать предмет. Развивать понимание ребенком самооценности природы. Осознание ребенком себя как части природы. Воспитание у детей активной жизненной позиции. Обучение азам элементарной экологической безопасности. Формирование экологически грамотного поведения в быту и в природе. Формирование эмоционально-положительного отношения к окружающему миру. Начиная со второй младшей группы,</p>	<ul style="list-style-type: none"> - материалы распределены по разделам: «Песок и вода», «Звук», «Магниты», «Бумага», «Стекло», «Резина»; - природный материал: песок, вода, глина, камни, ракушки, спил и листья деревьев, мох, семена, почва разных видов и др - утилизированный материал: проволока, кусочки кожи, меха, ткани, пластмассы, дерева, пробки и т.д.; - технические материалы: детали конструктора и т.д.; - разные виды бумаги: обычная, картон, наждачная, копировальная и т. д.; - красители: пищевые и непищевые (гуашь, акварельные краски и др.) - медицинские материалы: пипетки, колбы, деревянные палочки, мерные ложки, резиновые груши и др.;

	<p>есть календарь природы который учит детей таким понятиям как времена года, месяца, дни недели, числа, а также помогает наблюдать явления природы и устанавливать простейшие связи между ними, определять состояние погоды: солнечно, пасмурно, ветрено, дождливо, выпал снег. Фиксирует календарные и погодные изменения в календаре природы дежурный по Уголку природы.</p> <p>- комнатные растения (не только представляют возможность для организации интересной и содержательной воспитательно - образовательной работы, но и оздоравливают микроклимат в группе, увлажняют воздух, очищают и обогащают его кислородом)</p>	<p>- прочие материалы: зеркала, воздушные шары, масло, мука, соль, сахар, цветные и прозрачные стекла, сито, свечи и др.</p> <p>- инвентарь для ухода за растениями (лейки, щеточки, тазы, тряпочки, палочка для рыхления земли)</p> <p>- папка « Календарь природы» (иллюстрации, стихи, поговорки, потешки).</p>
<p>Центр изобразительного искусства</p>	<p>Развитие у детей интереса и желания заниматься изобразительной деятельностью; закрепление умений и навыков в рисовании, лепке, аппликации; расширение представлений о цвете, свойствах и качествах различных материалах; развитие пальцевой моторики, творческого воображения, творческой фантазии.</p>	<p>- альбомы;</p> <p>- детские энциклопедии по изобразительности;</p> <p>- схемы последовательного рисования предмета;</p> <p>- цветная и белая бумага (глянцевая с тиснением гофрированная, прозрачная, блестящая) картон, ватман, наклейки, ткани, нитки, ленты, самоклеющаяся пленка;</p> <p>- восковые и акварельные краски, мелки, гуашь, восковые мелки, фломастеры разной толщины, цветные карандаши, графитные карандаши, набор шариковых ручек, вата, ватные палочки, губки угольный карандаш;</p> <p>- глина, пластилин, тесто, наборы для детского творчества;</p> <p>- материалы для декора: бусины, семена, фантики, тесьма, фольга инструменты: кисти различные, ножницы, палитры, доски для лепки, печатки, валик, палочки, штампы, поролон, трафареты по</p>

		<p>темам;</p> <ul style="list-style-type: none"> - панно для выставки детских работ, магнитная доска; - клеенчатые скатерти, разносы, банки, подставки - наборы для вышивки
Центр музыки	<p>развитие музыкальных способностей и творческих проявлений; совершенствование навыка игры на металлофоне, гармошке, губной гармошке; развитие музыкального слуха, внимания, эмоциональной отзывчивости; приобщение детей к истокам народного творчества.</p>	<ul style="list-style-type: none"> - магнитофон; - комплект дисков с разными музыкальными произведениями; - детские музыкальные инструменты: металлофон, дудочки, свистульки, барабан, детское пианино (игрушечное), бубен, губная гармошка, маракасы, трещотка, деревянные ложки и др. - звучащие предметы - заместители - музыкальные шкатулки, игрушки, - микрофон;
Центр Физического развития	<p>Продолжать работу по укреплению здоровья: закалять организм, совершенствовать основные движения, формировать правильную осанку, воспитывать гигиенические привычки, телесную рефлексию. Поддерживать интерес к разным видам спорта. Развивать двигательную активность детей</p>	<ul style="list-style-type: none"> - картинки, фотографии, иллюстрации с видами спорта; - картотеки игр: подвижных, малой подвижности; пальчиковой и артикуляционной гимнастик, гимнастики на развитие дыхания; - зарисовки о последовательности выполнения упражнений, движений; - спортивный инвентарь (кегли, мячи, обручи, дуги, пластмассовые гантели, «кольцеброс» и др.)
Центр строительства	<p>Развитие мышления, памяти</p>	<ul style="list-style-type: none"> - наборы конструкторов: напольный, конструктор типа «лего», мелкий, средний; - мозаики крупные, средние, мелкие; - пазлы; - строительный материал: кубики, призмы, кирпичики, пластины; - игрушки для обыгрывания построек; - игрушки-трансформеры

<p>центр театрализованных игр</p>	<p>развитие речевого творчества детей на основе литературных произведений; формирование навыков речевого общения, наиболее полного перевоплощения с использованием мимики, пантомимики, голоса, интонации; развитие творческого воображения и подражательности, работа над выразительным исполнением ролей; обучение использованию в речи слов и выражений, необходимых для характеристики персонажей.</p>	<p>дидактические игры, направленные на развитие творческих, артистических способностей</p> <ul style="list-style-type: none"> - ширма; - стойка-вешалка для костюмов; - костюмы, маски, атрибуты для постановки различных сказок; - разные виды театра: <ul style="list-style-type: none"> • плоскостной; • пальчиковый; • кукольный; • перчаточный; • настольный;
<p>Центр «Для девочек»</p>	<p>реализует возможность для девочек проявлять свои склонности в соответствии с принятыми в нашем обществе нормами.</p>	<p>-предметы женской одежды: украшения, кружевные накидки, банты, сумочки, зонтики и т. д.</p> <p>дидактические игры: дом, посуда, накрой стол и т.д.</p> <ul style="list-style-type: none"> - куклы, одежда для них и т.д. -предметы для рукоделия.
<p>Центр «Для мальчиков»</p>	<p>реализует возможность для мальчиков проявлять свои склонности в соответствии с принятыми в нашем обществе нормами.</p>	<ul style="list-style-type: none"> - инструменты; - машинки; - военная техника, наборы солдатиков; - детали военной формы, предметы обмундирования и вооружения рыцарей, русских богатырей; - разнообразные технические игрушки и т. д.
<p>Центр «Безопасность»</p>	<p>Формировать и расширить представления о причинах и последствия неосторожного обращения с огнем; Знакомить детей с правилами дорожного движения и правилами безопасного поведения на улице; Объяснить правила общения с животными. Учить детей правильно вести себя в таких опасных ситуациях. Обогащать представление детей о здоровье. Обучить уходу за своим телом, навыкам личной гигиены</p>	<ul style="list-style-type: none"> - Макет перекрёстка; - набор дорожных знаков; - Дидактические игры: «О чём говорят знаки?», «Угадай знак», «Где спрятался знак?», «Перекрёсток», «Наша улица»; - схемы жестов регулировщика, дидактическая игра «Что говорит жезл?»; - атрибуты инспектора ДПС: жезл, фуражка; - картотека «опасных ситуаций»; - картотека телефонов экстренных служб; - макет квартиры; - папки: « Один дома», « Пожар», « Безопасность в

		<p>природе», « Незнакомец», « ПДД» и т. д.</p> <ul style="list-style-type: none">- атрибуты для игр.- видеофильмы: « Азбука безопасности смешарики», « Уроки осторожности с тётушкой совой» и др.
--	--	--

Средняя группа

Центр	Цель	Информация о наполнении
<p>Центр мелкой моторики</p> <p>Центр сюжетно-ролевых игр</p>	<p>Стимуляция сенсорных функций (<i>зрение, осязание, слух, обоняние и т. д.</i>);</p> <p>Развитие мелкой моторики, стимуляция двигательной активности; Снятие мышечного и психоэмоционального напряжения, достижения релаксации и комфортного самочувствия детей; Создание положительного, эмоционального фона, повышение работоспособности ребёнка; Активизация когнитивных процессов (<i>мышления, внимания, восприятия, памяти</i>); развитие игрового опыта каждого ребенка; воспитание коммуникативных навыков, желания объединиться для совместной игры, соблюдать в игре определенные правила; развитие творческого воображения, фантазии; закрепление в игре примеров социального, речевого поведения; учить детей устанавливать взаимоотношения со сверстниками и взрослыми, воспитывать дружеские взаимоотношения, культуру поведения.</p>	<ul style="list-style-type: none"> - игры: «Шнуровки», «Пазлы», «Собери бусы», «Весёлые дорожки», «Дорисуй», «Вышивка» «Волшебные палочки», «Подбери по форме, цвету, размеру», «Цветные палочки», «Тактильные дощечки», «Лабиринты» - картотека пальчиковой гимнастики; - аудио диски с фонограммами звуков природы, различных шумов и т.д.; - дидактические игры социально-нравственного характера; - дидактические игры, направленные на знакомство с предметным миром и трудом взрослых; - картинки с изображением различных трудовых процессов; - альбомы «Наша группа», «Моя семья» и др. атрибуты для сюжетно-ролевых игр «Магазин», «Парикмахерская», «Стройка», «Кафе», «Больница», «Дочки Матери» и т.д - наборы игрушек и предметов, помогающие отобразить социальный быт; - игрушечная бытовая техника, мебель, посуда, игрушки-орудия труда; - игрушки-персонажи, куклы; - фигурки животных - предметы-заместители.
<p>Литературный центр</p>	<p>Освоение родного языка; воспитание духовной культуры, развитие представлений о человеке в истории и культуре через ознакомление с книгой.</p>	<ul style="list-style-type: none"> - детские книги по программе; - любимые книги детей (книги по интересам); - сезонная литература; - тематические альбомы; - два-три постоянно меняемых детских журнала; - книги, знакомящие с культурой русского народа, сказки, загадки, потешки - стеллаж для книг; - магнитофон с набором

		аудиодисков с записью литературных произведений;
«Краеведческий центр»	<p>всесторонне изучение родного города, края; расширение области социально-нравственных чувств и ориентаций, воспитание патриотических чувств, родному городу, уважение к традициям Кубани, её культуре и людям труда; Развивать познавательный интерес к народному творчеству Кубани, Формировать у дошкольников интерес к образцам кубанского декоративно – прикладного искусства и местным художественным промыслам. Воспитывать толерантное отношения к людям разных национальностей их традициям.</p>	<p>- тематические альбомы: "Наш детский сад", "Наша семья", "Наш город" (образование, культура, спорт, медицина, заводы) костюмы, песни, национальная кухня, - художественная литература (стихи, рассказы, произведения о крае) - традиции, обычаи, кубанский фольклор - образцы кубанского декоративно – прикладного искусства - макет «кубанское подворье»</p>
Центр науки и естествознания	<p>развитие первичных естественнонаучных представлений, наблюдательности, любознательности, активности, мыслительных операций (анализ, сравнение, обобщение, классификация, наблюдение); формирование умений комплексно обследовать предмет. Развивать понимание ребенком самооценности природы. Осознание ребенком себя как части природы. Воспитание у детей активной жизненной позиции. Обучение азам элементарной экологической безопасности. Формирование экологически грамотного поведения в быту и в природе. Формирование эмоционально-положительного отношения к окружающему миру. Начиная со второй младшей группы, есть календарь природы который учит детей таким понятиям как времена года, месяца, дни недели, числа, а также помогает наблюдать</p>	<p>- материалы распределены по разделам: «Песок и вода», «Звук», «Магниты», «Бумага», «Свет», «Стекло», «Резина»; - природный материал: песок, вода, глина, камни, ракушки, спил и листья деревьев, мох, семена, почва разных видов и др - утилизированный материал: проволока, кусочки кожи, меха, ткани, пластмассы, дерева, пробки и т.д.; - технические материалы: детали конструктора и т.д.; - разные виды бумаги: обычная, картон, наждачная, копировальная и т. д.; - красители: пищевые и непищевые (гуашь, акварельные краски и др.) - медицинские материалы: пипетки, колбы, деревянные палочки, мерные ложки, резиновые груши и др.; - прочие материалы: зеркала, воздушные шары, масло, мука, соль, сахар, цветные и прозрачные стекла, сито, свечи и др. - инвентарь для ухода за</p>

	<p>явления природы и устанавливать простейшие связи между ними, определять состояние погоды: солнечно, пасмурно, ветрено, дождливо, выпал снег. Фиксирует календарные и погодные изменения в календаре природы дежурный по Уголку природы.</p> <p>- комнатные растения (не только представляют возможность для организации интересной и содержательной воспитательно - образовательной работы, но и оздоравливают микроклимат в группе, увлажняют воздух, очищают и обогащают его кислородом)</p>	<p>растениями (лейки, щеточки, тазы, тряпочки, палочка для рыхления земли)</p> <p>- папка « Календарь природы» (иллюстрации, стихи, поговорки, потешки).</p>
<p>Центр изобразительного искусства</p>	<p>Развитие у детей интереса и желания заниматься изобразительной деятельностью; закрепление умений и навыков в рисовании, лепке, аппликации; расширение представлений о цвете, свойствах и качествах различных материалах; развитие пальцевой моторики, творческого воображения, творческой фантазии.</p>	<ul style="list-style-type: none"> - альбомы; - детские энциклопедии по изобразительности; - схемы последовательного рисования предмета; - цветная и белая бумага (глянцевая с тиснением гофрированная, прозрачная, блестящая) картон, ватман, наклейки, ткани, нитки, ленты, самоклеющаяся пленка; - акварельные краски, мелки, гуашь, восковые мелки, фломастеры разной толщины, цветные карандаши, набор шариковых ручек, вата, ватные палочки, губки; - глина, пластилин, тесто, наборы для детского творчества; - материалы для декора: бусины, семена, фантики, тесьма, фольга инструменты: кисти различные, ножницы, палитры, доски для лепки, печатки, валик, палочки, штампы, поролон, трафареты по темам; - панно для выставки детских работ, магнитная доска; - клеенчатые скатерти, разносы, банки, подставки - наборы для вышивки

<p>Центр музыки</p>	<p>развитие музыкальных способностей и творческих проявлений; совершенствование навыка игры на металлофоне, гармошке, губной гармошке; развитие музыкального слуха, внимания, эмоциональной отзывчивости; приобщение детей к истокам народного творчества.</p>	<ul style="list-style-type: none"> - магнитофон; - комплект дисков с разными музыкальными произведениями; - детские музыкальные инструменты: металлофон, дудочки, свистульки, барабан, бубен, губная гармошка, маракасы, трещотка, деревянные ложки и др. - звучащие предметы - заместители - игрушки, - микрофон;
<p>Центр Физического развития</p>	<p>Продолжать работу по укреплению здоровья: закалять организм, совершенствовать основные движения, формировать правильную осанку, воспитывать гигиенические привычки, телесную рефлексию. Поддерживать интерес к разным видам спорта. Развивать двигательную активность детей</p>	<ul style="list-style-type: none"> - картинки, фотографии, иллюстрации с видами спорта; - картотеки игр: подвижных, малой подвижности; пальчиковой и артикуляционной гимнастик, гимнастики на развитие дыхания; - зарисовки о последовательности выполнения упражнений, движений; - спортивный инвентарь (кегли, мячи, обручи, дуги, пластмассовые гантели, «кольцеброс» и др.)
<p>Центр строительства</p>	<p>Развитие мышления, памяти</p>	<ul style="list-style-type: none"> - наборы конструкторов: напольный, конструктор типа «лего», мелкий, средний; - мозаики крупные, средние, мелкие; - пазлы; - строительный материал: кубики, призмы, кирпичики, пластины; - игрушки для обыгрывания построек; - игрушки-трансформеры
<p>Центр театрализованных игр</p>	<p>развитие речевого творчества детей на основе литературных произведений; формирование навыков речевого общения, наиболее полного перевоплощения с использованием мимики, пантомимики, голоса, интонации; развитие творческого воображения и подражательности, работа над</p>	<p>дидактические игры, направленные на развитие творческих, артистических способностей</p> <ul style="list-style-type: none"> - ширма; - костюмы, маски, атрибуты для постановки различных сказок; - разные виды театра: <ul style="list-style-type: none"> • плоскостной; • пальчиковый; • кукольный;

	выразительным исполнением ролей; обучение использованию в речи слов и выражений, необходимых для характеристики персонажей.	<ul style="list-style-type: none"> • перчаточный; • настольный; <ul style="list-style-type: none"> - аудиозаписи детских песен; - аудиозаписи различных звуков
Центр «Для девочек»	реализует возможность для девочек проявлять свои склонности в соответствии с принятыми в нашем обществе нормами.	<ul style="list-style-type: none"> -предметы женской одежды: украшения, накидки, банты, сумочки и т. д. дидактические игры: дом, посуда, накрой стол и т.д. - куклы, одежда для них и т.д. -предметы для рукоделия.
Центр «Для мальчиков»	реализует возможность для мальчиков проявлять свои склонности в соответствии с принятыми в нашем обществе нормами.	<ul style="list-style-type: none"> - инструменты; - машинки; - военная техника, наборы солдатиков; - детали военной формы; - разнообразные технические игрушки и т. д.
Центр «Безопасность»	<p>Формировать и расширить представления о причинах и последствия неосторожного обращения с огнем;</p> <p>Знакомить детей с правилами дорожного движения и правилами безопасного поведения на улице;</p> <p>Объяснить правила общения с животными.</p> <p>Учить детей правильно вести себя в таких опасных ситуациях.</p> <p>Обогатить представление детей о здоровье. Обучить уходу за своим телом, навыкам личной гигиены</p>	<ul style="list-style-type: none"> - Макет перекрёстка; - набор дорожных знаков; - Дидактические игры: «О чём говорят знаки?», «Угадай знак»; - атрибуты инспектора ДПС: жезл, фуражка; - картотека «опасных ситуаций»; - картотека телефонов экстренных служб; - макет квартиры; - папки: « Один дома», « Пожар», « Безопасность в природе», « Незнакомец», « ПДД» и т. д. - атрибуты для игр. - видеофильмы: « Азбука безопасности смешарики», « Уроки осторожности с тётушкой совой» и др.

Старшая группа

Центр	Цель	Информация о наполнении
<p>Центр мелкой моторики и сюжетно-ролевых игр</p>	<p>Стимуляция сенсорных функций (<i>зрение, осязание, слух, обоняние и т. д.</i>); Развитие мелкой моторики, стимуляция двигательной активности; Снятие мышечного и психоэмоционального напряжения, достижения релаксации и комфортного самочувствия детей; Создание положительного, эмоционального фона, повышение работоспособности ребёнка; Активизация когнитивных процессов (<i>мышления, внимания, восприятия, памяти</i>);</p>	<p>- игры: «Шнуровки», «Пазлы», «Собери бусы», «Весёлые дорожки» «Дорисуй» «Подбери по форме, цвету, размеру» «Цветные палочки» «Тактильные дощечки» «Лабиринты»</p> <p>- картотека пальчиковой гимнастики;</p> <p>- аудио диски с фонограммами звуков природы, различных шумов и т.д.;</p>
<p>Центр науки и естествознания</p>	<p>Развивать понимание ребенком самооценности природы. Осознание ребенком себя как части природы. Воспитание у детей активной жизненной позиции. Обучение азам элементарной экологической безопасности. Формирование экологически грамотного поведения в быту и в природе. Формирование эмоционально-положительного отношения к окружающему миру. Заполнение календаря природы, который учит детей таким понятиям как времена года, месяца, дни недели, числа, а также помогает наблюдать явления природы и устанавливать простейшие связи между ними, определять состояние погоды: солнечно, пасмурно, ветрено, дождливо, выпал снег. Фиксирует календарные и погодные изменения в календаре природы дежурный по Уголку природы. Развитие первичных естественнонаучных представлений, наблюдательности,</p>	<p>- комнатные растения (не только представляют возможность для организации интересной и содержательной воспитательно - образовательной работы, но и оздоравливают микроклимат в группе, увлажняют воздух, очищают и обогащают его кислородом)</p> <p>- инвентарь для ухода за растениями (лейки, щеточки, тазы, тряпочки, палочка для рыхления земли)</p> <p>- папка «Календарь природы» (иллюстрации, стихи, поговорки, потешки).</p> <p>- материалы распределены по разделам: «Песок и вода», «Звук», «Магниты», «Бумага», «Свет», «Стекло», «Резина»;</p> <p>- природный материал: песок, вода, глина, камни, ракушки, спил и листья деревьев, мох, семена, почва разных видов и др.</p> <p>- утилизированный материал: проволока, кусочки кожи, меха, ткани, пластмассы, дерева, пробки и т.д.;</p> <p>- технические материалы:</p>

	любопытности, активности, мыслительных операций (анализ, сравнение, обобщение, классификация, наблюдение); формирование умений комплексно обследовать предмет.	детали конструктора и т.д.; - разные виды бумаги: обычная, картон, наждачная, копировальная и т. д.; - красители: пищевые и непищевые (гуашь, акварельные краски и др.) - медицинские материалы: пипетки, колбы, деревянные палочки, мерные ложки, резиновые груши и др.; - прочие материалы: зеркала, воздушные шары, масло, мука, соль, сахар, цветные и прозрачные стекла, сито, свечи и др.
Центр настольных игр	Развитие игрового опыта каждого ребенка; воспитание коммуникативных навыков, желания объединиться для совместной игры, соблюдать в игре определенные правила; развитие творческого воображения, фантазии; закрепление в игре примеров социального, речевого поведения; учить детей устанавливать взаимоотношения со сверстниками и взрослыми, воспитывать дружеские взаимоотношения, культуру поведения.	- дидактические игры социально-нравственного характера; - дидактические игры, направленные на знакомство с предметным миром и трудом взрослых; - картинки с изображением различных трудовых процессов; - альбомы «Наша группа», «Моя семья» и др. - атрибуты для сюжетно-ролевых игр «Магазин», «Парикмахерская», «Кафе», «Больница»; «Дочки Матери» и т.д - наборы игрушек и предметов, помогающие отобразить социальный быт; - игрушечная бытовая техника, мебель, посуда, игрушки-орудия труда; - игрушки-персонажи, куклы, отражающие половую принадлежность; - фигурки животных - предметы-заместители.
Литературный центр	Освоение родного языка; воспитание духовной культуры, развитие представлений о человеке в истории и культуре через ознакомление с книгой	- детские книги по программе; - любимые книги детей (книги по интересам); - сезонная литература; - тематические альбомы; - книги, знакомящие с культурой русского народа, сказки, загадки, потешки

		<ul style="list-style-type: none"> - стеллаж для книг; - магнитофон с набором аудиодисков с записью литературных произведений;
<p>Центр «Краеведческий уголок» «Моя Россия»</p>	<p>Всесторонне изучение родного города, края; расширение области социально-нравственных чувств и ориентаций, воспитание патриотических чувств, родному городу, уважение к традициям Кубани, её культуре и людям труда; Развивать познавательный интерес к народному творчеству Кубани, Формировать у дошкольников интерес к образцам кубанского декоративно – прикладного искусства и местным художественным промыслам. Воспитывать толерантное отношения к людям разных национальностей их традициям. Формировать у детей: представление о России как о родной стране; умение анализировать различные социальные явления и события, сопоставлять их, обобщать; воспитывать патриотизм, уважение к культурному прошлому России. Воспитывать гражданско-патриотические чувства через изучение государственной символики России. Стимулировать детскую активность через национальные подвижные игры.</p>	<ul style="list-style-type: none"> - тематические альбомы: "Наш детский сад", "Наша семья", "Наш город" (образование, культура, спорт, медицина, заводы, костюмы, песни, национальная кухня), - художественная литература (стихи, рассказы, произведения о крае) - традиции, обычаи, кубанский фольклор - образцы кубанского декоративно – прикладного искусства - мини-музей - тематические альбомы: "Россия" (города, костюмы, песни, национальная кухня), - художественная литература (стихи, рассказы, произведения о России) - флаг, герб и другая символика города Ейска, Краснодарского края, России; - фотографии президента РФ, губернатора края, главы МО Ейский район; - диски с записью гимна Краснодарского края, России,
<p>Центр изобразительного искусства</p>	<p>Развитие у детей интереса и желания заниматься изобразительной деятельностью; закрепление умений и навыков в рисовании, лепке, аппликации; расширение представлений о цвете, свойствах и качествах различных материалах; развитие пальцевой моторики, творческого воображения, творческой фантазии.</p>	<ul style="list-style-type: none"> - репродукции картин, произведения графики, альбомы; - схемы последовательного рисования предмета; - цветная и белая бумага (глянцевая с тиснением гофрированная, прозрачная, блестящая) картон, ватман, наклейки, ткани, нитки, ленты, самоклеющаяся пленка; - восковые и акварельные

		<p>краски, мелки, гуашь, восковые мелки, фломастеры разной толщины, цветные карандаши, графитные карандаши, набор шариковых ручек, вата, ватные палочки, губки угольный карандаш;</p> <p>- глина, пластилин, тесто, материалы для декора: бусины, семена, фантики, тесьма, фольга</p> <p>инструменты: кисти различные, ножницы, палитры, доски для лепки, печатки, валик, палочки, штампы, поролон, графареты по темам;</p> <p>- панно для выставки детских работ, магнитная доска;</p> <p>- клеенчатые скатерти, разномы, банки, подставки</p>
Центр Музыки	<p>Развитие музыкальных способностей и творческих проявлений; совершенствование навыка игры на металлофоне, гармошке, губной гармошке; развитие музыкального слуха, внимания, эмоциональной отзывчивости; приобщение детей к истокам народного творчества</p>	<p>- музыкальный центр;</p> <p>- комплект дисков с разными музыкальными произведениями;</p> <p>- детские музыкальные инструменты: металлофон, дудочки, свистульки, барабан, детское пианино (игрушечное), бубен, губная гармошка, маракасы, трещотка, деревянные ложки и др.</p> <p>- звучащие предметы - заместители</p>
Центр « Физкультурный уголок»	<p>Продолжать работу по укреплению здоровья: закаливать организм, совершенствовать основные движения, формировать правильную осанку, воспитывать гигиенические привычки, телесную рефлексия. Поддерживать интерес к разным видам спорта. Развивать двигательную активность детей.</p>	<p>- картинки, фотографии, иллюстрации с видами спорта;</p> <p>- картотеки игр: подвижных, малой подвижности; пальчиковой и артикуляционной гимнастик, гимнастики на развитие дыхания;</p> <p>- зарисовки о последовательности выполнения упражнений, движений;</p> <p>- спортивный инвентарь (кегли, мячи, обручи, дуги, пластмассовые гантели, «кольцеброс» и др.)</p>

Центр строительства	Развитие пространственного мышления, совершенствование навыков работы по заданной схеме, модели, чертежу. Формирование мыслительных операций (сравнение, анализ, синтез).	<ul style="list-style-type: none"> - наборы конструкторов: напольный, конструктор типа «лего», мелкий, средний; - мозаики крупные, средние, мелкие; - пазлы; - строительный материал: кубики, призмы, кирпичики, пластины; - игрушки для обыгрывания построек;
Центр театрализованных игр	Развитие речевого творчества детей на основе литературных произведений; формирование навыков речевого общения, наиболее полного перевоплощения с использованием мимики, пантомимики, голоса, интонации; развитие творческого воображения и подражательности, работа над выразительным исполнением ролей; обучение использованию в речи слов и выражений, необходимых для характеристики персонажей.	<ul style="list-style-type: none"> - дидактические игры, направленные на развитие творческих, артистических способностей - ширма; - костюмы, маски, атрибуты для постановки различных сказок; - разные виды театра: <ul style="list-style-type: none"> • плоскостной; • пальчиковый; • кукольный; • перчаточный; • настольный; - аудиозаписи детских песен; - аудиозаписи различных звуков - пиктограммы с настроением; эмоциями.
Центр «Для девочек»	Реализует возможность для девочек проявлять свои склонности в соответствии с принятыми в нашем обществе нормами.	<ul style="list-style-type: none"> - предметы женской одежды: украшения, кружевные накидки, банты, сумочки, зонтики и т. д. - дидактические игры: дом, посуда, накрой стол и т.д. - куклы, одежда для них и т.д.
Центр «Для мальчиков»	Реализует возможность для мальчиков проявлять свои склонности в соответствии с принятыми в нашем обществе нормами.	<ul style="list-style-type: none"> - инструменты; - машинки; - военная техника, наборы солдатиков; - детали военной формы, предметы обмундирования и вооружения рыцарей, русских богатырей; - разнообразные технические игрушки и т. д.
Центр «Уголок безопасности»	Формировать и расширить представления о причинах и последствия неосторожного обращения с огнем; Знакомить детей с правилами	<ul style="list-style-type: none"> - Макет перекрёстка; - набор дорожных знаков; - Дидактические игры: «О чём говорят знаки?», «Угадай знак», «Где спрятался

	<p>дорожного движения и правилами безопасного поведения на улице;</p> <p>Объяснить правила общения с животными.</p> <p>Учить детей правильно вести себя в таких опасных ситуациях, как контакты с чужими людьми;</p> <p>Обогатить представление детей о здоровье. Формировать у детей элементарные представления о человеческом организме; Обучить уходу за своим телом, навыкам личной гигиены и оказания элементарной помощи;</p>	<p>знак?», «Перекрёсток», «Наша улица»;</p> <ul style="list-style-type: none"> - схемы жестов регулировщика, дидактическая игра «Что говорит жезл?»; - атрибуты инспектора ДПС: жезл, фуражка; - картотека «опасных ситуаций»; - картотека телефонов экстренных служб; - макет квартиры; - папки: « Один дома», « Пожар», « Безопасность в природе», « Незнакомец», « ПДД» и т. д. - атрибуты для игр.
--	---	---

Подготовительная к школе группа

Центр	Цель	Информация о наполнении
<p>Центр мелкой моторики</p> <p>Центр сюжетно-ролевых игр</p>	<p>развитие игрового опыта каждого ребенка; воспитание коммуникативных навыков, желания объединиться для совместной игры, соблюдать в игре определенные правила; развитие творческого воображения, фантазии; закрепление в игре примеров социального, речевого поведения; учить детей устанавливать взаимоотношения со сверстниками и взрослыми, воспитывать дружеские взаимоотношения, культуру поведения.</p>	<ul style="list-style-type: none"> - дидактические игры социально-нравственного характера; - дидактические игры, направленные на знакомство с предметным миром и трудом взрослых; - картинки с изображением различных трудовых процессов; - альбомы «Наша группа», «Моя семья» и др. атрибуты для сюжетно-ролевых игр «Магазин», «Парикмахерская», «Стройка», «Кафе», «Больница»; «Дочки Матери» и т.д - наборы игрушек и предметов, помогающие отобразить социальный быт; - игрушечная бытовая техника, мебель, посуда, игрушки-орудия труда; - фигурки животных - предметы-заместители.
<p>Литературный центр</p>	<p>Освоение родного языка; воспитание духовной культуры, развитие представлений о человеке в истории и культуре через ознакомление с книгой</p>	<p>Картинки по лексическим темам.</p> <p>Каталог игр:</p> <ul style="list-style-type: none"> а) по звуковой культуре речи; б)упражнений артикуляционной гимнастики; в) упражнений дыхательной гимнастики; г) пальчиковой гимнастике; д) игр на развитие фонематического слуха (цветовые обозначения звуков).
<p>«Краеведческий центр»</p>	<p>Всесторонне изучение родного города, края; расширение области социально-нравственных чувств и ориентаций, воспитание патриотических чувств, родному городу, уважение к традициям Кубани, её культуре и людям труда; Развивать</p>	<ul style="list-style-type: none"> - тематические альбомы: "Наш детский сад", "Наша семья", "Наш город" (образование, культура, спорт, медицина, заводы, костюмы, песни, национальная кухня), - художественная литература (стихи, рассказы, произведения о крае)

	<p>познавательный интерес к народному творчеству Кубани, Формировать у дошкольников интерес к образцам кубанского декоративно – прикладного искусства и местным художественным промыслам. Воспитывать толерантные отношения к людям разных национальностей их традициям.</p> <p>Формировать у детей: представление о России как о родной стране; умение анализировать различные социальные явления и события, сопоставлять их, обобщать; воспитывать патриотизм, уважение к культурному прошлому России.</p> <p>Воспитывать гражданско-патриотические чувства через изучение государственной символики России.</p> <p>Стимулировать детскую активность через национальные подвижные игры.</p>	<ul style="list-style-type: none"> - традиции, обычаи, кубанский фольклор - образцы кубанского декоративно – прикладного искусства - мини-музей - тематические альбомы: "Россия" (города, костюмы, песни, национальная кухня), - художественная литература (стихи, рассказы, произведения о России) - флаг, герб и другая символика города Ейска, Краснодарского края, России; - фотографии президента РФ, губернатора края, главы МО Ейский район; - диски с записью гимна Краснодарского края, России,
<p>Центр науки и естествознания</p>	<p>Стимуляция сенсорных функций (<i>зрение, осязание, слух, обоняние и т. д.</i>); развитие мелкой моторики, снятие мышечного и психоэмоционального напряжения, достижения релаксации и комфортного самочувствия детей; создание положительного, эмоционального фона, повышение работоспособности ребёнка; активизация когнитивных процессов (<i>мышления, внимания, восприятия, памяти</i>) развитие первичных естественнонаучных представлений, наблюдательности, любознательности, активности, мыслительных операций (анализ, сравнение, обобщение, классификация, наблюдение);</p>	<p>природный материал: песок, вода, глина, камни, ракушки</p> <ul style="list-style-type: none"> - утилизированный материал: проволока, кусочки кожи, меха, ткани, пластмассы, дерева, пробки и т.д.; - технические материалы: детали конструктора и т.д.; - разные виды бумаги: обычная, картон, наждачная, копировальная и т. д.; - красители: непищевые (гуашь, акварельные краски и др.) - медицинские материалы: пипетки, колбы, деревянные палочки, мерные ложки, резиновые груши и др.; - прочие материалы: зеркала, воздушные шары, масло, мука, соль, сахар, цветные и прозрачные стекла, сито, свечи и др. - комнатные растения (не только представляют возможность для

	<p>формирование умений комплексно обследовать предмет.</p>	<p>организации интересной и содержательной воспитательно - образовательной работы, но и оздоравливают микроклимат в группе, увлажняют воздух, очищают и обогащают его кислородом)</p> <ul style="list-style-type: none"> - инвентарь для ухода за растениями (лейки, щеточки, тазы, тряпочки, палочка для рыхления земли) - папка «Календарь природы» (иллюстрации, стихи, поговорки, потешки).
<p>Центр изобразительного искусства</p>	<p>Развитие у детей интереса и желания заниматься изобразительной деятельностью; закрепление умений и навыков в рисовании, лепке, аппликации; расширение представлений о цвете, свойствах и качествах различных материалов; развитие пальцевой моторики, творческого воображения, творческой фантазии.</p>	<p>репродукции картин, произведения графики, альбомы;</p> <ul style="list-style-type: none"> - детские энциклопедии по изодетельности; - схемы последовательного рисования предмета; - цветная и белая бумага (глянцевая с тиснением гофрированная, прозрачная, блестящая) картон, ватман, наклейки, ткани, нитки, ленты, самоклеющаяся пленка; - разносы, банки, подставки - восковые и акварельные краски, мелки, гуашь, восковые мелки, фломастеры разной толщины, цветные карандаши, графитные карандаши, набор шариковых ручек, вата, ватные палочки, губки угольный карандаш; - глина, пластилин, тесто, наборы для детского творчества; - инструменты: кисти различные, ножницы, палитры, доски для лепки, печатки, валик, палочки, штампы, поролон, трафареты по темам; - панно для выставки детских работ, магнитная доска; - клеенчатые скатерти,
<p>Центр музыки</p>	<p>Развитие музыкальных способностей и творческих проявлений; совершенствование навыка</p>	<ul style="list-style-type: none"> - музыкальный центр; - комплект дисков с разными музыкальными произведениями; - детские музыкальные

	<p>игры на металлофоне, гармошке, губной гармошке; развитие музыкального слуха, внимания, эмоциональной отзывчивости; приобщение детей к истокам народного творчества</p>	<p>инструменты: металлофон, дудочки, свистульки, барабан, детское пианино (игрушечное), бубен, губная гармошка, маракасы, трещотка, деревянные ложки и др. - звучащие предметы - заместители</p>
<p>Центр Физического развития</p>	<p>Продолжать работу по укреплению здоровья: закаливать организм, совершенствовать основные движения, формировать правильную осанку, воспитывать гигиенические привычки, телесную рефлексивность. Поддерживать интерес к разным видам спорта. Развивать двигательную активность детей.</p>	<p>- картинки, фотографии, иллюстрации с видами спорта; - картотеки игр: подвижных, малой подвижности; пальчиковой и артикуляционной гимнастик, гимнастики на развитие дыхания; - зарисовки о последовательности выполнения упражнений, движений; - спортивный инвентарь (кегли, мячи, обручи, дуги, пластмассовые гантели, «кольцеброс» и др.)</p>
<p>Центр строительства</p>	<p>Развитие пространственного мышления, совершенствование навыков работы по заданной схеме, модели, чертежу. Формирование мыслительных операций (сравнение, анализ, синтез).</p>	<p>наборы конструкторов: напольный, конструктор типа «лего», мелкий, средний; - мозаики крупные, средние, мелкие; - пазлы; - строительный материал: кубики, призмы, кирпичики, пластины; - игрушки для обыгрывания построек;</p>
<p>Центр театрализованных игр</p>	<p>реализует возможность для мальчиков проявлять свои склонности в соответствии с принятыми в нашем обществе нормами.</p>	<p>- инструменты; - машинки; - военная техника, наборы солдатиков; - разнообразные технические игрушки и т. д.</p>
<p>Центр «Для девочек»</p>	<p>реализует возможность для девочек проявлять свои склонности в соответствии с принятыми в нашем обществе нормами.</p>	<p>- предметы женской одежды: украшения, кружевные накидки, банты, сумочки, зонтики и т. д. - дидактические игры: дом, посуда, накрой стол и т.д.</p>

<p>Центр «Для мальчиков»</p>	<p>Реализует возможность для мальчиков проявлять свои склонности в соответствии с принятыми в нашем обществе нормами.</p>	<ul style="list-style-type: none"> - инструменты; - машинки; - военная техника, наборы солдатиков; - детали военной формы, предметы обмундирования и вооружения рыцарей, русских богатырей; - разнообразные технические игрушки и т. д.
<p>Центр «Безопасность»</p>	<p>Формировать и расширить представления о причинах и последствия неосторожного обращения с огнем; Знакомить детей с правилами дорожного движения и правилами безопасного поведения на улице; Объяснить правила общения с животными. Учить детей правильно вести себя в таких опасных ситуациях, как контакты с чужими людьми; Обогащать представление детей о здоровье. Формировать у детей элементарные представления о человеческом организме; Обучить уходу за своим телом, навыкам личной гигиены и оказания элементарной помощи;</p>	<ul style="list-style-type: none"> - Макет перекрёстка; - набор дорожных знаков; - Дидактические игры: «О чём говорят знаки?», «Угадай знак», «Где спрятался знак?», «Перекрёсток», «Наша улица»; - схемы жестов регулировщика, дидактическая игра «Что говорит жезл?»; - атрибуты инспектора ДПС: жезл, фуражка; - картотека «опасных ситуаций»; - картотека телефонов экстренных служб; - макет квартиры; - папки: « Один дома», « Пожар», « Безопасность в природе», « Незнакомец», « ПДД» и т. д. - атрибуты для игр.

Оснащенность территории ДОО

В нашем дошкольном учреждении для решения задач по приобщению детей к национальной культуре, быту кубанских казаков, ознакомлению с родным Краснодарским краем, воспитанию любви к нему привходе на территорию ДОО создан центр краеведения **«Кубанский дворик»**. Задачами работы с детьми в краеведческой зоне являются:

-осуществление комплексного подхода к нравственно-патриотическому воспитанию дошкольников;

-воспитание у детей интереса, уважения к истории, культуре, языку русского народа и своему родному краю.

- знакомство дошкольников с формами традиционного семейного уклада, традиций и обычаев наших предков, воспитание чувства патриотизма, гражданственности, любви к своей Родине.

В краеведческой зоне расположена кубанская хата, домашние животные, птицы (куры, гуси, утки), казак и казачка, дворик огорожен плетнем.

Для организации физического развития детей в детском саду функционирует **физкультурная площадка** для проведения физкультурных занятий во второй половине года, проведения спортивных соревнований, для организации игр. Во дворе детского сада практикуется бег, прыжки (в длину), метание в цель (в вертикальную стену, горизонтально-малые городки, кегли и др.), различные подвижные и спортивные игры. Развитию двигательной активности детей на улице способствует и такой спортивный инвентарь как: зимой – санки, хоккей, в тёплое время – самокаты, бадминтон, футбол и т.п.

Для организации экологического воспитания детей в детском саду имеется огород, сад, «Фито-аптека» (клумбы с лекарственными растениями).

IV Дополнительный раздел.

4.1. Краткая презентация Программы

Основная образовательная программа дошкольного образования муниципального бюджетного дошкольного образовательного учреждения детского сада комбинированного вида № 29 города Ейска муниципального образования Ейский район для воспитанников, второй группы раннего возраста, младшей группы, средней группы, старшей группы, подготовительной к школе группы общеразвивающей направленности на 2023-2024 учебный год разработана рабочей группой муниципального бюджетного дошкольного образовательного учреждения детского сада комбинированного вида № 29 города Ейска муниципального образования Ейский район в составе: старший воспитатель Симоненко Е.С. (руководитель рабочей группы), воспитатель Чечетенко Т.Ю. (член рабочей группы), воспитатель Шпак А.В. (член рабочей группы), воспитатель Яглова И.Ю. (член рабочей группы), педагог-психолог Модлина Е.В. (секретарь рабочей группы), Макарчук С.Н. (представитель родительской общественности). Программа состоит из двух частей, обязательной части и части формируемой участниками образовательных отношений. Программа разработана с учетом особенностей дошкольной образовательной организации, региона, образовательных потребностей и запросов родителей воспитанников от 2 до 7 лет.

Обязательная часть программы разработана на основе: Федеральной образовательной программы дошкольного образования и составляет 60% от общего объема Программы.

Часть программы, формируемая участниками образовательных отношений, разработана на основе:

<i>«Лучше нет родной Кубани» Авторская программа по краеведению Е.С.Симоненко, Ейск2022 г.</i>	<i>Программа реализуется в группах казахьей направленности для детей 5-6 лет, 6-7 лет</i>
<i>«Всё про то, как мы живем» региональная образовательная программа авторы: Романычева Н.В., Головач Л.В., Илюхина Ю.В., Тулупова Г.С., Пришляк Т.В., Новомлынская Т.А., Самоходкина Л.Г., Солодова М.Г.</i>	<i>Программа реализуется в средней группе общеразвивающей направленности для детей 4-5 лет</i>

Значимые для разработки Программы характеристики, в т.ч. характеристики особенностей развития детей раннего и дошкольного возраста

Общие сведения о коллективе детей, родителей (законных представителей). В ДОО организована работа 5 групп общеразвивающей направленности:

- вторая группа раннего возраста -(2-3 года),
- младшая группа (3-4 года),
- средняя группа (4-5 лет),
- старшая группа (5-6 лет),
- подготовительная к школе (6-7 лет)

группа	возраст	количество групп	предельная наполняемость	наполняемость	количество мальчиков/девочек
Вторая группа раннего возраста	с 2 до 3 лет	1	21	21	7/14
Младшая группа	с 3 до 4 лет	1	25	25	13/12
Средняя группа	с 4 до 5 лет	1	24	24	12/12
Старшая группа	с 5 до 6 лет	1	25	25	17/8
Подготовительная к школе группа	с 6 до 7 лет	1	25	20	15/5
Итого: 5 групп воспитанников	с 2 до 7 лет	5	120	115	64/51

Группы здоровья воспитанников

Группа здоровья	I	II	III
Вторая группа раннего возраста	11	9	1
Младшая группа	17	7	1
Средняя группа	16	7	1
Старшая группа	18	6	1
Подготовительная к школе группа	16	3	1
Итого: 5 групп воспитанников			

Особенности взаимодействия педагогического коллектива с семьями воспитанников

Главными целями взаимодействия педагогического коллектива ДОО с семьями обучающихся дошкольного возраста являются:

- обеспечение психолого-педагогической поддержки семьи и повышение компетентности родителей (законных представителей) в вопросах образования, охраны и укрепления здоровья детей младенческого, раннего и дошкольного возрастов;

- обеспечение единства подходов к воспитанию и обучению детей в условиях ДОО и семьи; повышение воспитательного потенциала семьи.

Достижение этих целей осуществляется через решение основных задач:

1) информирование родителей (законных представителей) и общественности относительно целей ДО, общих для всего образовательного пространства Российской Федерации, о мерах господдержки семьям, имеющим детей дошкольного возраста, а также об образовательной программе, реализуемой в ДОО;

2) просвещение родителей (законных представителей), повышение их правовой, психолого-педагогической компетентности в вопросах охраны и укрепления здоровья, развития и образования детей;

3) способствование развитию ответственного и осознанного родительства как базовой основы благополучия семьи;

4) построение взаимодействия в форме сотрудничества и установления партнёрских отношений с родителями (законными представителями) детей младенческого, раннего и дошкольного возраста для решения образовательных задач;

5) вовлечение родителей (законных представителей) в образовательный процесс.

Построение взаимодействия с родителями (законными представителями) придерживается следующих принципов:

1) приоритет семьи в воспитании, обучении и развитии ребёнка: в соответствии с Законом об образовании у родителей (законных представителей) обучающихся не только есть преимущественное право на обучение и воспитание детей, но именно они обязаны заложить основы физического, нравственного и интеллектуального развития личности ребёнка;

2) открытость: для родителей (законных представителей) должна быть доступна актуальная информация об особенностях пребывания ребёнка в группе; каждому из родителей (законных представителей) должен быть предоставлен свободный доступ в ДОО; между педагогами и родителями (законными представителями) необходим обмен информацией об особенностях развития ребёнка в ДОО и семье;

3) взаимное доверие, уважение и доброжелательность во взаимоотношениях педагогов и родителей (законных представителей): при

взаимодействии педагогу необходимо придерживаться этики и культурных правил общения, проявлять позитивный настрой на общение и сотрудничество с родителями (законными представителями); важно этично и разумно использовать полученную информацию как со стороны педагогов, так и со стороны родителей (законных представителей) в интересах детей;

4) индивидуально-дифференцированный подход к каждой семье: при взаимодействии необходимо учитывать особенности семейного воспитания, потребности родителей (законных представителей) в отношении образования ребёнка, отношение к педагогу и ДОО, проводимым мероприятиям; возможности включения родителей (законных представителей) в совместное решение образовательных задач;

5) возрастосообразность: при планировании и осуществлении взаимодействия необходимо учитывать особенности и характер отношений ребёнка с родителями (законными представителями), прежде всего, с матерью (преимущественно для детей младенческого и раннего возраста), обусловленные возрастными особенностями развития детей.

Формы взаимодействия с семьями воспитанников

Направления	Формы работы
Познавательное	Консультации, мастер-классы, посещение консультационного центра
Наглядно-информационные	Стеновая информация, консультации, родительские собрания, памятки, буклеты, страница ВК, сайт ДОО
Досуговые формы организации общения	Совместные праздники, развлечения, досуги
Формы, связанные с привлечением родителей в совместные мероприятия воспитателей и родителей	Родительские собрания, консультации, беседы, тематические выставки, акции, групповые чаты, выход надом, онлайн-встречи на интернет-платформах.

Цели, задачи, принципы к организации содержания части Программы, формируемой участниками образовательных отношений, полностью соответствуют вышеперечисленным

Календарный

план воспитательной работы муниципального бюджетного дошкольного образовательного учреждения детского сада
комбинированного вида № 29 г. Ейска муниципального образования Ейский район
за на **2023-2024** учебный год

Дата	Направление воспитательной работы	Форма реализации события	Возраст детей
СЕНТЯБРЬ			
03.09. 2023 г. (04.09.23)	Патриотическое направление воспитания	Тематическое мероприятие: «День окончания второй мировой войны», «День солидарности в борьбе с терроризмом» Рассказ и показ воспитателя, беседы, поручения, использование естественно возникающих ситуаций.	5-7 лет 2-5 лет
13.09. 2023 г.		Флешмоб: «Дети Кубани» в честь 86-летия со дня образования региона	5-7 лет 2-5 лет
01.09. 2023 г.	Социальное направление воспитания	Посещение праздничной линейки в ООШ № 5 посвященной празднику: «День знаний»	5-7 лет 2-5 лет
08.09. 2023 г.	Познавательное направление воспитания	Международный день распространения грамотности	5-7 лет 2-5 лет
25.09.22	Физическое и оздоровительное направление воспитания	Презентация: «Олимпийские достижения наших спортсменов»	5-7 лет 2-5 лет
27.09. 2023 г.	Трудовое направление воспитания	Беседа: «Профессия воспитатель детского сада» Чтение художественной литературы, просмотр мультфильма: «Малыш и Карлсон»	5-7 лет 2-5 лет
			6-7 лет
01-12.09.	Этико-эстетическое направление воспитания	Совместное создание работ для выставки детского творчества: «На Кубани мы живем» Выставка детского творчества: «На Кубани мы живем»	5-7 лет 2-5 лет

Дата	Направление воспитательной работы	Форма реализации	Возраст детей
ОКТАБРЬ			
16.10.2023	Патриотическое направление воспитания	Встреча с атаманом, посвящение в казачата Рассматривание картинок, беседы	5-7 лет 2-5 лет
06.10.23	Социальное направление воспитания	Праздник: «Мой любимый папа» посвященный празднованию дня отца в России	5-7 лет 2-5 лет
02.10.23	Познавательное направление воспитания	Тематическое мероприятие «День музыки в детском саду»	5-7 лет 2-5 лет
19.10.23	Физическое и оздоровительное направление воспитания	День здоровья в детском саду	5-7 лет 2-5 лет
02.10.23	Трудовое направление воспитания	Трудовой десант (оказание посильной помощи на дому ветеранам ВОВ, пожилым людям)	5-7 лет
В течении месяца	Этико-эстетическое направление воспитания	Выставка детского творчества: «Осень на Кубани»	5-7 лет 2-5 лет

Дата	Направление воспитательной работы	Форма реализации	Возраст детей
НОЯБРЬ			
08.11.2023	Патриотическое направление воспитания	День памяти погибших при исполнении служебных обязанностей сотрудников органов внутренних дел России Беседа: «Мы помним защитников» с рассматриванием иллюстраций и тематических картинок, использование информационно-компьютерных технологий и технических средств обучения (презентации, видеофильмы)	5-7 лет 2-5 лет
28.11.2023	Социальное направление воспитания	Онлайн -фотовыставка «Моя милая мама»	5-7 лет 2-5 лет
21.11.2023	Познавательное направление воспитания	Беседа: «История праздника День матери» Организация сюжетно-ролевой игры: «Семья»	5-7 лет 2-5 лет
16.11.2023	Физическое и оздоровительное направление воспитания	Организация игровой деятельности : «Кубанские игры»	5-7 лет 2-5 лет
14.11.2023	Трудовое направление воспитания	Экскурсия в кабинет учителя-логопеда в рамках международного дня логопеда	5-7 лет
20.11.- 30.11. 2023	Этико-эстетическое направление воспитания	Организация выставки детского творчества: «Моей любимой маме»	5-7 лет 2-5 лет

Дата	Направление воспитательной работы	Форма реализации	Возраст детей
ДЕКАБРЬ			
03.12.2023 (01.12.2023)	Патриотическое направление воспитания	День неизвестного солдата Тематические мероприятия по группам, экскурсия в мини-музей детского сада	4-7 лет
09.12.2023 (08.12.2023)		День Героев Отечества Изготовление газет по группам : «Герой моей семьи»	4-7 лет
03.12.2023 (01.12.2023)	Социальное направление воспитания	Акция: «Дети – детям» В рамках международного дня инвалида	5-7 лет 2-7 лет
15.12.2023	Познавательное направление воспитания	«Чайные церемонии в разных странах» в рамках празднования дня чая.	5-7 лет
		Чтение литературы с рассматриванием иллюстраций и тематических картинок, беседа, чаепитие по группам	2-7 лет
20.12- 29.12.2023	Физическое и оздоровительное направление воспитания	Зимние забавы. Организация зимних видов спорта.	2-7 лет
13.12.23	Трудовое направление воспитания	Презентация: «Военные профессии»	5-7 лет
С 1 по 29 декабря	Этико-эстетическое направление воспитания	Выставка детского творчества «Мы встречаем Новый год» Оформление помещений ДОО продуктами детского творчества	2-7 лет
01.12.2023		Изготовление новогодних подарков для детей с ОВЗ «Рукавички добра»	5-7 лет

Дата	Направление воспитательной работы	Форма реализации	Возраст детей
ЯНВАРЬ			
27.01.2024 (26.01.24)	Патриотическое направление воспитания	Тематическое мероприятие: «День снятия блокады Ленинграда (1944г.) Акция: «Блокадный хлеб» чтение литературы с рассматриванием иллюстраций и тематических картинок, использование информационно- компьютерных технологий и технических средств обучения (презентации, видеофильмы, мультфильмы)	4-7 лет
12.01.2024	Социальное направление воспитания	Тематическое мероприятие : «Что такое старый –новый год?»	2-7 лет
12.01.2024	Познавательное направление воспитания	Просмотр презентации: «Традиции России, традиции Кубани» Рассказ воспитателя: «На Кубани мы живём»	5-7 лет 3-5 лет
26.01.2024	Физическое и оздоровительное направление воспитания	День дошкольного фитнеса (проведение физкультурных занятий с элементами детского фитнеса)	5-7 лет
Январь 2024	Трудовое направление воспитания	Работа с детьми по изготовлению Книги памяти	5-7 лет
В течение месяца	Этико-эстетическое направление воспитания	Выставка детского творчества: «Зима на Кубани»	4-7 лет

Дата	Направление воспитательной работы	Форма реализации	Возраст детей
ФЕВРАЛЬ			
15.02.2024	Патриотическое направление воспитания	День памяти о россиянах, исполнявших служебный долг за пределами Отечества Чтение литературы с рассматриванием иллюстраций и тематических картинок, использование информационно- компьютерных технологий и технических средств обучения (презентации)	4-7 лет
01.02.- 22.02.2024 г.	Социальное направление воспитания	Акция: «Посылка солдату»	2-7 лет
05.02.- 09.02.2024	Познавательное направление воспитания	Неделя Российской науки Беседа, экспериментирование, проблемно-поисковые ситуации, викторины, труд в уголке природы, дидактические игры, игры-экспериментирования	2-7 лет
15.02.2024	Физическое и оздоровительное направление воспитания	День здоровья (Зимние виды спорта)	5-7 лет
07.02.2024	Трудовое направление воспитания	«Ученый-это профессия» чтение литературы с рассматриванием иллюстраций и тематических картинок, использование информационно- компьютерных технологий и технических средств обучения (презентации, видеофильмы, мультфильмы)	5-7 лет
С 12.02 по 22.02. 24 г.	Этико-эстетическое направление воспитания	Оформление выставки детского творчества ко «Дню защитника Отечества» Совместное творчество по изготовлению подарков-сувениров папам, дедушкам в рамках празднования «День защитника Отечества»	2-7 лет

Дата	Направление воспитательной работы	Форма реализации	Возраст детей
МАРТ			
18.03.2024	Патриотическое направление воспитания	День воссоединения Крыма и России Просмотр презентаций: «Историческое прошлое и настоящее Крыма»	5-7 лет
11.03.- 15.03.2024	Социальное направление воспитания	Масленичная неделя	2-7 лет
21.03.24	Познавательное направление воспитания	Экскурсия по земле Кубанской в рамках Дня Земли	2-7 лет
25.03.- 29.03. 2024 г.		Неделя музыки	
01.03.22	Физическое и оздоровительное направление воспитания	Организация игровой деятельности : «Кубанские подвижные игры»	2-7 лет
03.03.2024 (04.03.24)	Трудовое направление воспитания	Всемирный день писателя Презентация: «Писатель-это профессия», выставка детских книг, чтение художественной литературы	5-7 лет
С 11 по 18.03.2024	Этико-эстетическое направление воспитания	Выставка детского творчества: «Я рисую Крым»	5-7 лет

Дата	Направление воспитательной работы	Форма реализации	Возраст детей
АПРЕЛЬ			
18.04.2024	Патриотическое направление воспитания	Международный день памятников и исторических мест Экскурсия по памятным местам города Ейска	5-7 лет
17.04.2024	Социальное направление воспитания	Виртуальная экскурсия: «Все мы родом из детства» (виртуальное путешествие по творчеству писателя В.П. Астафьева посвященная 100-летию со дня рождения автора	2-7 лет
12.04.2024	Познавательное направление воспитания	День космонавтики. Гагаринский урок. Презентация: «Космос»	5-7 лет
07.04.2024 (05.04.24)	Физическое и оздоровительное направление воспитания	Всемирный день здоровья	2-7 лет
В течение месяца	Трудовое направление воспитания	Акция: «Посади цветок - укрась планету» (Совместная трудовая деятельность детей, педагогов и родителей по озеленению территории ДОО)	2-7 лет
С 08 по 12.04.2024	Этико-эстетическое направление воспитания	Выставка детского творчества: «Далекий и близкий космос»	2-7 лет

Дата	Направление воспитательной работы	Форма реализации	Возраст детей
МАЙ			
С 01.05.по 09.05.24	Патриотическое направление воспитания	Акция: «Бессмертный полк» Акция: «Окна Победы» Праздник: «День Победы»	2-7 лет
06.05. 2024 г.	Социальное направление воспитания	Праздник: «Пасха в кубанской семье»	2-4 лет 5-7 лет
19.05. 2024 г. 17.05.24	Познавательное направление воспитания	День детских общественных организаций России	5-7 лет
15.05. 2024 г.	Физическое и оздоровительное направление воспитания	Тематическое мероприятие: «Мама, папа я спортивная семья» в рамках празднования международного дня семьи	5-7 лет
В течение месяца	Трудовое направление воспитания	Наблюдение за трудом дворника, трудовая деятельность в саду, на огороде ДОО, полив растений, рыхление почвы	2-7 лет
17.05. 2024 г.	Этико-эстетическое направление воспитания	Международный день музеев Беседа, рассматривание картин Экскурсия в историко-краеведческий музей имени В.В. Самсонова	2-4 лет 5-7 лет

Дата	Направление воспитательной работы	Форма реализации	Возраст детей
ИЮНЬ			
С 3.06. по 12.06. 2024 г.	Патриотическое направление воспитания	Акция: «Окна России» День памяти и скорби - день начала великой отечественной войны (беседы, минута молчания)	2-7 лет
22.06.2024	Социальное направление воспитания	День русского языка. Онлайн акция: «Берегите наш прекрасный русский язык»	2-7 лет
	Познавательное направление воспитания	Пушкинский день России. Викторина: «Знатоки сказок А.С.Пушкина»	5-7 лет
15.06.2023	Физическое и оздоровительное направление воспитания	Викторина : «Овощи фрукты полезные продукты»	2-7 лет
В течение месяца	Трудовое направление воспитания	Трудовая деятельность по уходу за растениями на огороде детского сада. Трудовая деятельность в саду детского сада.	2-7 лет
	Этико-эстетическое направление воспитания	Выставка детского творчества: «Краски лета»	

Дата	Направление воспитательной работы	Форма реализации	Возраст детей
ИЮЛЬ			
31.07.24	Патриотическое направление воспитания	День военно-морского флота России. Выставка детского творчества.	4- 7 лет
08.07.24	Социальное направление воспитания	Экскурсия к памятнику : «Петр и Феврония»	6-7 лет
05.07.24	Познавательное направление воспитания	Беседа: «Моя семья», рассматривание альбомов, иллюстраций, чтение художественной литературы Самостоятельные игры различного вида, инсценировка знакомых литературных произведений, кукольный театр, рассматривание иллюстраций, сюжетных картинок.	2-7 лет
19.07.24	Физическое и оздоровительное направление воспитания	Летние Олимпийские игры	5- 7 лет
В течение месяца	Трудовое направление воспитания	Трудовая деятельность по уходу за растениями на огороде детского сада. Трудовая деятельность в саду детского сада.	2-7 лет
04.07.24	Этико-эстетическое направление воспитания	Акция: «Ромашковое счастье» (изготовление ромашек как символа любви и верности для родителей)	2-7 лет

Дата	Направление воспитательной работы	Форма реализации	Возраст детей
АВГУСТ			
17.08.2024	Патриотическое направление воспитания	Фотовыставка «Люблю тебя мой город Ейск!»	4- 7 лет
22.08.2024		Акции, челленджи ко дню Государственного флага России	
19.08.2024	Социальное направление воспитания	Экскурсия в храм Архистратига Михаила для участия в освящении яблок	4- 7 лет
05.08.2024	Познавательное направление воспитания	Международный день светофора Экскурсия по территории ДОО на площадку ПДД	3-7 лет
22.08.2024	Физическое и оздоровительное направление воспитания	Презентация: «Спортсмены города Ейска»	2-7 лет
В течение месяца	Трудовое направление воспитания	Трудовая деятельность по уходу за растениями на огороде детского сада. Трудовая деятельность в саду детского сада.	2-7 лет
С 12 по 19.08.2024	Этико-эстетическое направление воспитания	Выставка детского творчества: «Яблочный спас»	2-7 лет

